

MUNICIPIO DE SAN ANDRÉS CHOLULA PUEBLA
ESTADO DE SITUACIÓN FINANCIERA DETALLADO
AL 31 DE DICIEMBRE DE 2020 Y AL 30 DE JUNIO DE 2021
(PESOS)

Concepto	30-jun-21	31-dic-20	Concepto	30-jun-21	31-dic-20
ACTIVO			PASIVO		
Activo Circulante			Pasivo Circulante		
a. Efectivo y Equivalentes (a=a1+a2+a3+a4+a5+a6+a7)	45,031,847.03	33,854,007.01	a. Cuentas por Pagar a Corto Plazo (a=a1+a2+a3+a4+a5+a6+a7+a8+a9)	65,736,966.69	161,133,963.94
a1) Efectivo	52,725.71	102,725.71	a1) Servicios Personales por Pagar a Corto Plazo	3,354,311.38	2,522,288.40
a2) Bancos/Tesorería	44,979,121.32	33,717,159.70	a2) Proveedores por Pagar a Corto Plazo	35,843,118.49	55,450,897.25
a3) Bancos/Dependencias y Otros	0.00	0.00	a3) Contratistas por Obras Públicas por Pagar a Corto Plazo	9,000,000.10	80,885,929.08
a4) Inversiones Temporales (Hasta 3 meses)	-	34121.60	a4) Participaciones y Aportaciones por Pagar a Corto Plazo	0.00	0.00
a5) Fondos con Afectación Específica	0.00	0.00	a5) Transferencias Otorgadas por Pagar a Corto Plazo	10,621,625.15	15,819,589.87
a6) Depósitos de Fondos de Terceros en Garantía y/o Administración	0.00	0.00	a6) Intereses, Comisiones y Otros Gastos de la Deuda Pública por Pagar a Corto Plazo	0.00	0.00
a7) Otros Efectivos y Equivalentes	0.00	0.00	a7) Retenciones y Contribuciones por Pagar a Corto Plazo	6,479,072.97	6,016,420.74
b. Derechos a Recibir Efectivo o Equivalentes (b=b1+b2+b3+b4+b5+b6+b7)	85,184,209.58	70,613,092.86	a8) Devoluciones de la Ley de Ingresos por Pagar a Corto Plazo	0.00	0.00
b1) Inversiones Financieras de Corto Plazo	0.00	0.00	a9) Otras Cuentas por Pagar a Corto Plazo	438,838.60	438,838.60
b2) Cuentas por Cobrar a Corto Plazo	29,125.49	29,117.86	b. Documentos por Pagar a Corto Plazo (b=b1+b2+b3)	0.00	0.00
b3) Deudores Diversos por Cobrar a Corto Plazo	84,888,275.98	70,344,313.90	b1) Documentos Comerciales por Pagar a Corto Plazo	0.00	0.00
b4) Ingresos por Recuperar a Corto Plazo	0.00	137460.00	b2) Documentos con Contratistas por Obras Públicas por Pagar a Corto Plazo	0.00	0.00
b5) Deudores por Anticipos de la Tesorería a Corto Plazo	266,808.11	102201.10	b3) Otros Documentos por Pagar a Corto Plazo	0.00	0.00
b6) Préstamos Otorgados a Corto Plazo	0.00	0.00	c. Porción a Corto Plazo de la Deuda Pública a Largo Plazo (c=c1+c2)	0.00	0.00
b7) Otros Derechos a Recibir Efectivo o Equivalentes a Corto Plazo	0.00	0.00	c1) Porción a Corto Plazo de la Deuda Pública	0.00	0.00
c. Derechos a Recibir Bienes o Servicios (c=c1+c2+c3+c4+c5)	8,902,975.03	22,659,517.27	c2) Porción a Corto Plazo de	0.00	0.00
c1) Anticipo a Proveedores por Adquisición de Bienes y Prestación de Servicios a Corto Plazo	0.00	0.00			
c2) Anticipo a Proveedores por Adquisición de Bienes Inmuebles y Muebles a Corto Plazo	0.00	0.00			
c3) Anticipo a Proveedores por	0.00	0.00			

Adquisición de Bienes Intangibles a Corto Plazo

c4) Anticipo a Contratistas por Obras Públicas a Corto Plazo	8,902,975.03	22,659,517.27
c5) Otros Derechos a Recibir Bienes o Servicios a Corto Plazo	0.00	0.00
d. Inventarios (d=d1+d2+d3+d4+d5)	0.00	0.00
d1) Inventario de Mercancías para Venta	0.00	0.00
d2) Inventario de Mercancías Terminadas	0.00	0.00
d3) Inventario de Mercancías en Proceso de Elaboración	0.00	0.00
d4) Inventario de Materias Primas, Materiales y Suministros para Producción	0.00	0.00
d5) Bienes en Tránsito	0.00	0.00
e. Almacenes	-	-
f. Estimación por Pérdida o Deterioro de Activos Circulantes (f=f1+f2)	0.00	0.00
f1) Estimaciones para Cuentas Incobrables por Derechos a Recibir Efectivo o Equivalentes	0.00	0.00
f2) Estimación por Deterioro de Inventarios	0.00	0.00
g. Otros Activos Circulantes (g=g1+g2+g3+g4)	0.00	0.00
g1) Valores en Garantía	0.00	0.00
g2) Bienes en Garantía (excluye depósitos de fondos)	0.00	0.00
g3) Bienes Derivados de Embargos, Decomisos, Aseguramientos y Dación en Pago	0.00	0.00
g4) Adquisición con Fondos de Terceros	0.00	0.00
IA. Total de Activos Circulantes (IA=a+b+c+d+e+f+g)	139,119,031.64	127,126,617.14

Arrendamiento Financiero
d. Títulos y Valores a Corto Plazo

e. Pasivos Diferidos a Corto Plazo (e=e1+e2+e3)	340,750.00	10,420,842.00
e1) Ingresos Cobrados por Adelantado a Corto Plazo	0.00	10,154,592.00
e2) Intereses Cobrados por Adelantado a Corto Plazo	0.00	0.00
e3) Otros Pasivos Diferidos a Corto Plazo	340,750.00	266,250.00
f. Fondos y Bienes de Terceros en Garantía y/o Administración a Corto Plazo (f=f1+f2+f3+f4+f5+f6)	65,117.00	62,339.00
f1) Fondos en Garantía a Corto Plazo	65,117.00	62,339.00
f2) Fondos en Administración a Corto Plazo	0.00	0.00
f3) Fondos Contingentes a Corto Plazo	0.00	0.00
f4) Fondos de Fideicomisos, Mandatos y Contratos Análogos a Corto Plazo	0.00	0.00
f5) Otros Fondos de Terceros en Garantía y/o Administración a Corto Plazo	0.00	0.00
f6) Valores y Bienes en Garantía a Corto Plazo	0.00	0.00
g. Provisiones a Corto Plazo (g=g1+g2+g3)	0.00	0.00
g1) Provisión para Demandas y Juicios a Corto Plazo	0.00	0.00
g2) Provisión para Contingencias a Corto Plazo	0.00	0.00
g3) Otras Provisiones a Corto Plazo	0.00	0.00
h. Otros Pasivos a Corto Plazo (h=h1+h2+h3)	6,568,523.00	8,087,498.57
h1) Ingresos por Clasificar	6,566,620.66	8,085,596.23
h2) Recaudación por Participar	0.00	0.00
h3) Otros Pasivos Circulantes	1,902.34	1902.34
IIA. Total de Pasivos Circulantes (IIA=a+b+c+d+e+f+g+h)	72,711,356.69	179,704,643.51

Activo No Circulante

a. Inversiones Financieras a Largo Plazo	0.00	0.00
b. Derechos a Recibir Efectivo o Equivalentes a Largo Plazo	6,830,378.01	6,830,378.01
c. Bienes Inmuebles, Infraestructura y Construcciones en Proceso	1,530,338,288.64	1,492,669,337.73
d. Bienes Muebles	373,921,152.68	370,293,890.92
e. Activos Intangibles	2,405,740.78	2,405,740.78
f. Depreciación, Deterioro y Amortización Acumulada de Bienes	- 149,848,017.29	- 149,848,017.29
g. Activos Diferidos	0.00	0.00
h. Estimación por Pérdida o Deterioro de Activos no Circulantes	0.00	0.00
i. Otros Activos no Circulantes	0.00	0.00
IB. Total de Activos No Circulantes (IB=a+b+c+d+e+f+g+h+i)	1,763,647,542.82	1,722,351,330.15
I. Total del Activo (I=IA+IB)	1,902,766,574.46	1,849,477,947.29


Pasivo No Circulante

a. Cuentas por Pagar a Largo Plazo	0.00	0.00
b. Documentos por Pagar a Largo Plazo	0.00	0.00
c. Deuda Pública a Largo Plazo	0.00	0.00
d. Pasivos Diferidos a Largo Plazo	0.00	0.00
e. Fondos y Bienes de Terceros en Garantía y/o en Administración a Largo Plazo	0.00	0.00
f. Provisiones a Largo Plazo	0.00	0.00
IIB. Total de Pasivos No Circulantes (IIB=a+b+c+d+e+f)	0.00	0.00
II. Total del Pasivo (II=IIA+IIB)	72,711,356.69	179,704,643.51
HACIENDA PÚBLICA / PATRIMONIO		
IIIA. Hacienda Pública/Patrimonio Contribuido (IIIA = a + b + c)	925,820,399.89	925,820,399.89
a. Aportaciones	925,820,399.89	925,820,399.89
b. Donaciones de Capital	0.00	0.00
c. Actualización de la Hacienda Pública/Patrimonio	0.00	0.00
IIIB. Hacienda Pública/Patrimonio Generado (IIIB = a + b + c + d + e)	904,234,817.88	743,952,903.89
a. Resultados del Ejercicio (Ahorro/Desahorro)	159,949,794.36	163,210,708.28
b. Resultados de Ejercicios Anteriores	744,285,023.52	580,742,195.61
c. Revalúos	0.00	0.00
d. Reservas	0.00	0.00
e. Rectificaciones de Resultados de Ejercicios Anteriores	0.00	0.00
IIIC. Exceso o Insuficiencia en la Actualización de la Hacienda Pública/Patrimonio (IIIC=a+b)	0.00	0.00
a. Resultado por Posición Monetaria	0.00	0.00

b. Resultado por Tenencia de Activos no Monetarios	0.00	0.00
III. Total Hacienda Pública/Patrimonio (III=IIIA+IIIB+IIIC)	1830055217.77	1669773303.78
IV. Total del Pasivo y Hacienda Pública/Patrimonio (IV=II+III)	1,902,766,574.46	1,849,477,947.29



ESTADOS UNIDOS MEXICANOS
PRESIDENCIA
2018-2021
H. AYUNTAMIENTO SAN ANDRÉS
CHOLULA, PUEBLA.
 C. MARIA FABIOLA KARINA PEREZ POPOCA
 PRESIDENTA MUNICIPAL



ESTADOS UNIDOS MEXICANOS
TESORERÍA
2018-2021
GOBIERNO MUNICIPAL CONSTITUCIONAL
DE SAN ANDRÉS CHOLULA, PUEBLA.
 C. BERNABE CUEVAS LUNA
 TESORERO MUNICIPAL



ESTADOS UNIDOS MEXICANOS
CONTRALORÍA
2018-2021
CONTRALORA MUNICIPAL
H. AYUNTAMIENTO DE SAN ANDRÉS
CHOLULA, PUEBLA
 C. DULCE MARÍA DEL CARMEN GREGORIO TECHACHAL
 CONTRALORA MUNICIPAL

Bajo protesta de decir verdad declaramos que los Estados Financieros y sus notas, son razonablemente correctos y son responsabilidad del emisor

MUNICIPIO DE SAN ANDRÉS CHOLULA PUEBLA
 INFORME ANALÍTICO DE LA DEUDA PÚBLICA Y OTROS PASIVOS
 DEL 01 DE ENERO AL 30 DE JUNIO DE 2021

(PESOS)

Denominación de la Deuda Pública y Otros Pasivos	Saldo al 31 de diciembre de 2020(d)	Disposiciones del Periodo (e)	Amortizaciones del Periodo (f)	Revaluaciones, Reclasificaciones y Otros Ajustes (g)	Saldo Final del Periodo (h) h=d+e-f+g	Pago de Intereses del Periodo (i)	Pago de Comisiones y demás costos asociados durante el periodo (j)
1 Deuda Pública (1=A+B)		0.00	0.00	0.00	0.00	0.00	0.00
A. Corto Plazo (A=a1+a2+a3))		0.00	0.00	0.00	0.00	0.00	0.00
a1) Instituciones de Crédito		0.00	0.00	0.00	0.00	0.00	0.00
a2) Títulos y Valores		0.00	0.00	0.00	0.00	0.00	0.00
a3) Arrendamientos Financieros		0.00	0.00	0.00	0.00	0.00	0.00
B. Largo Plazo (B=b1+b2+b3))		0.00	0.00	0.00	0.00	0.00	0.00
b1) Instituciones de Crédito		0.00	0.00	0.00	0.00	0.00	0.00
b2) Títulos y Valores		0.00	0.00	0.00	0.00	0.00	0.00
b3) Arrendamientos Financieros		0.00	0.00	0.00	0.00	0.00	0.00
2 Otros Pasivos	179,704,643.51					72,711,356.69	
3 Total de la Deuda Pública y Otros Pasivos (3=1+2)	179,704,643.51		0.00	0.00	0.00	72,711,356.69	0.00
4 Deuda Contingente (informativo)	0.00	0.00	0.00	0.00	0.00	0.00	0.00
5 Valor de Instrumentos Bono Cupón Cero (informativo)	0.00	0.00	0.00	0.00	0.00	0.00	0.00

Obligaciones a Corto Plazo (k)	Monto Contratado (l)	Plazo Pactado (m)	Tasa de Interés (n)	Comisiones y Costos Relacionados (o)	Tasa Efectiva (p)
6 Obligaciones a Corto Plazo (informativo)		0.00	0.00	0.00	0.00



**PRESIDENCIA
2018-2021**

**H. AYUNTAMIENTO SAN ANDRÉS
CHOLULA, PUEBLA**

KARINA PEREZ POPCICA
PRESIDENTA MUNICIPAL

[Handwritten signature]



**TESORERÍA
2018-2021**

**GOBIERNO MUNICIPAL CONSTITUCIONAL
DE SAN ANDRÉS CHOLULA, PUEBLA**

C. BERNABE CUEVAS LUNA
TESORERO MUNICIPAL

[Handwritten signature]



CONTABILIDAD

C. DULCE MARIA DEL CARMEN GREGORIO TECHACHAL
CONTABILORA MUNICIPAL

**H. AYUNTAMIENTO DE SAN ANDRÉS
CHOLULA, PUEBLA**

[Handwritten signature]

Bajo protesta de decir verdad declaramos que los Estados Financieros y sus notas,
 son razonablemente correctos y son responsabilidad del emisor

MUNICIPIO DE SAN ANDRÉS CHOLULA PUEBLA
 INFORME ANALÍTICO DE OBLIGACIONES DIFERENTES DE FINANCIAMIENTOS
 DEL 01 DE ENERO AL 30 DE JUNIO DE 2021
 (PESOS)

Denominación de las Obligaciones diferentes de Financiamiento	Fecha del Contrato	Fecha de inicio de operación del proyecto	Fecha de vencimiento	Monto de la inversión pactado (e)	Plazo pactado	Monto promedio mensual del pago de la contraprestación	Monto promedio mensual del pago de la contraprestación correspondiente al pago de inversión	Monto pagado de la inversión al 30-jun-21	Monto pagado de la inversión actualizado al 30-jun-21 (f)	Saldo pendiente por pagar de la inversión al 30-jun-21 (m=g-l)
A. Asociaciones Público Privadas (APP's)				0.00		0.00	0.00	0.00	0.00	0.00
B. Otros Instrumentos				0.00		0.00	0.00	0.00	0.00	0.00
C. Total de Obligaciones Diferentes de Financiamiento (C=A+B)				0.00		0.00	0.00	0.00	0.00	0.00



**PRESIDENCIA
2018-2021**

H. AYUNTAMIENTO SAN ANDRÉS
CHOLULA, PUEBLA

C. MARIA FABIOLA KARINA PEREZ BOBOCA
PRESIDENTA MUNICIPAL

[Handwritten signature]



**CONTABILIDAD
2018-2021**

C. DULCE MIRIAM Y CARMEN GREGORIO TECHACHAL
CONTABILIDAD MUNICIPAL
H. AYUNTAMIENTO DE SAN ANDRÉS
CHOLULA, PUEBLA

[Handwritten signature]



**TESORERÍA
2018-2021**

C. BEATRIZ ESCOBAR LUNA
GOBIERNO MUNICIPAL CONSTITUCIONAL
DE SAN ANDRÉS CHOLULA, PUEBLA

[Handwritten signature]

Bajo protesta de decir verdad declaramos que los Estados Financieros y sus notas,
son razonablemente correctos y son responsabilidad del emisor

MUNICIPIO DE SAN ANDRÉS CHOLULA PUEBLA

BALANCE PRESUPUESTARIO
DEL 01 DE ENERO AL 30 DE JUNIO DE 2021
(PESOS)

Concepto	Estimado/ Aprobado	Devengado	Recaudado/ Pagado
A. Ingresos Totales (A=A1+A2+A3)	800,000,000.00	439,414,828.51	439,414,828.51
A1. Ingresos de Libre Disposición	639,500,000.00	379,148,691.89	379,148,691.89
A2. Transferencias Federales Etiquetadas	160,500,000.00	60,266,136.62	60,266,136.62
A3. Financiamiento Neto	0.00	0.00	0.00
B. Egresos Presupuestarios (B=B1+B2)	800,000,000.00	320,761,246.82	289,247,317.97
B1. Gasto No Etiquetado (sin incluir Amortización de la Deuda Pública)	639,500,000.00	272,762,485.94	249,836,057.09
B2. Gasto Etiquetado (sin incluir Amortización de la Deuda Pública)	160,500,000.00	47,998,760.88	39,411,260.88
C. Remanentes del Ejercicio Anterior (C=C1+C2)		0.00	0.00
C1. Remanentes de Libre Disposición aplicados en el periodo		0.00	0.00
C2. Remanentes de Transferencias Federales Etiquetadas aplicados en el periodo		0.00	0.00
Balance Presupuestario (I=A-B+C)	0.00	118,653,581.69	150,167,510.54
II . Balance Presupuestario sin Financiamiento Neto (II=I-A3)	0.00	118,653,581.69	150,167,510.54
II I. Balance Presupuestario sin Financiamiento Neto y sin Remanentes del Ejercicio Anterior (III=II-C)	0.00	118,653,581.69	150,167,510.54

Concepto	Aprobado	Devengado	Pagado
E. Intereses, Comisiones y Gastos de la Deuda (E=E1+E2)	0.00	0.00	0.00
E1. Intereses, Comisiones y Gastos de la Deuda con Gasto No Etiquetado	0.00	0.00	0.00
E2. Intereses, Comisiones y Gastos de la Deuda con Gasto Etiquetado	0.00	0.00	0.00
IV . Balance Primario (IV=III-E)	0.00	118,653,581.69	150,167,510.54

Concepto	Estimado/ Aprobado	Devengado	Recaudado/ Pagado
Financiamiento (F=F1+F2)	0.00	0.00	0.00
F1. Financiamiento con Fuente de Pago de Ingresos de Libre Disposición	0.00	0.00	0.00
F2. Financiamiento con Fuente de Pago de Transferencias Federales Etiquetadas	0.00	0.00	0.00
G. Amortización de la Deuda (G=G1+G2)	0.00	0.00	0.00
G1. Amortización de la Deuda Pública con Gasto No Etiquetado	0.00	0.00	0.00
G2. Amortización de la Deuda Pública con Gasto Etiquetado	0.00	0.00	0.00
A3 . Financiamiento Neto (A3=F-G)	0.00	0.00	0.00

BALANCE PRESUPUESTARIO
DEL 01 DE ENERO AL 30 DE JUNIO DE 2021
(PESOS)

Concepto	Estimado/ Aprobado	Devengado	Recaudado/ Pagado
A1 . Ingresos de Libre Disposición	639,500,000.00	379,148,691.89	379,148,691.89
A3 .1 Financiamiento Neto con Fuente de Pago de Ingresos de Libre Disposición (A3.1=F1-G1)	0.00	0.00	0.00
F1. Financiamiento con Fuente de Pago de Ingresos de Libre Disposición	0.00	0.00	0.00
G1. Amortización de la Deuda Pública con Gasto No Etiquetado	0.00	0.00	0.00
B1 . Gasto No Etiquetado (sin incluir Amortización de la Deuda Pública)	639,500,000.00	272,762,485.94	249,836,057.09
C1 . Remanentes de Ingresos de Libre Disposición aplicados en el periodo)		0.00	0.00
V. Balance Presupuestario de Recursos Disponibles (V=A1+A3.1-B1+C1)	0.00	106,386,205.95	129,312,634.80
VI . Balance Presupuestario de Recursos Disponibles sin Financiamiento Neto (VI=V-A3.1)	0.00	106,386,205.95	129,312,634.80
A2 . Transferencias Federales Etiquetadas	160,500,000.00	60,266,136.62	60,266,136.62
A3 .2 Financiamiento Neto con Fuente de Pago de Transferencias Federales Etiquetadas (A3.2=F2-G2)	0.00	0.00	0.00
F2. Financiamiento con Fuente de Pago de Transferencias Federales Etiquetadas	0.00	0.00	0.00
G2. Amortización de la Deuda Pública con Gasto Etiquetado	0.00	0.00	0.00
B2 . Gasto Etiquetado (sin incluir Amortización de la Deuda Pública)	160,500,000.00	47,998,760.88	39,411,260.88
C2 . Remanentes de Transferencias Federales Etiquetadas aplicados en el periodo)		0.00	0.00
VI I. Balance Presupuestario de Recursos Etiquetados (VII=A2+A3.2-B2+C2)	0.00	12,267,375.74	20,854,875.74
VI II. Balance Presupuestario de Recursos Etiquetados sin Financiamiento Neto (VIII=VII-A3.2)	0.00	12,267,375.74	20,854,875.74

ESTADOS UNIDOS MEXICANOS
PRESIDENCIA
2018-2021
C. MARIA FABIOLA KARINA PEREZ POLOCA
PRESIDENTA MUNICIPAL

ESTADOS UNIDOS MEXICANOS
TESORERÍA
2018-2021
C. BERNABE CUEVA
GOBIERNO MUNICIPAL CONSTITUCIONAL
DE SAN ANDRÉS CHOLULA PUEBLA

ESTADOS UNIDOS MEXICANOS
COMISIÓN
2018-2021
C. DULCE MARIA DEL CARMEN GREGORIO TECHACHAL
CONCEJALA MUNICIPAL

Bajo protesta de decir verdad declaramos que los Estados Financieros y sus notas, son razonablemente correctos y son responsabilidad del emisor

MUNICIPIO DE SAN ANDRÉS CHOLULA PUEBLA

ESTADO ANALÍTICO DE INGRESOS DETALLADO
DEL 01 DE ENERO AL 30 DE JUNIO DE 2021
(PESOS)

Concepto	Estimado	Ampliaciones/ Reducciones	Modificado	Devengado	Recaudado	Diferencia
Ingresos de Libre Disposición						
A. Impuestos	222,414,000.00	0.00	222,414,000.00	139,793,921.00	139,793,921.00 -	82,620,079.00
B. Cuotas y Aportaciones de Seguridad Social	0.00	0.00	0.00	0.00	0.00	0.00
C. Contribuciones de Mejoras	535,000.00	0.00	535,000.00	0.00	0.00 -	535,000.00
D. Derechos	160,500,000.00	0.00	160,500,000.00	93,789,850.45	93,789,850.45 -	66,710,149.55
E. Productos	5,350,000.00	32.48	5,349,967.52	2,759,500.48	2,759,500.48 -	2,590,499.52
F. Aprovechamientos	16,050,000.00	2,496,633.48	18,546,633.48	16,442,330.29	16,442,330.29	392,330.29
G. Ingresos por Venta de Bienes y Prestación de Servicios	0.00	0.00	0.00	0.00	0.00	0.00
H. Participaciones (H=h1+h2+h3+h4+h5+h6+h7+h8+h9+h10+h11)	234,651,000.00	0.00	234,651,000.00	126,363,089.67	126,363,089.67 -	108,287,910.33
h1) Fondo General de Participaciones	0.00	0.00	0.00	0.00	0.00	0.00
h2) Fondo de Fomento Municipal	0.00	0.00	0.00	0.00	0.00	0.00
h3) Fondo de Fiscalización y Recaudación	0.00	0.00	0.00	0.00	0.00	0.00
h4) Fondo de Compensación	0.00	0.00	0.00	0.00	0.00	0.00
h5) Fondo de Extracción de Hidrocarburos	0.00	0.00	0.00	0.00	0.00	0.00
h6) Impuesto Especial Sobre Producción y Servicios	0.00	0.00	0.00	0.00	0.00	0.00
h7) 0.136% de la Recaudación Federal Participable	0.00	0.00	0.00	0.00	0.00	0.00
h8) 3.17% Sobre Extracción de Petróleo	0.00	0.00	0.00	0.00	0.00	0.00
h9) Gasolinas y Diésel	0.00	0.00	0.00	0.00	0.00	0.00
h10) Fondo del Impuesto Sobre la Renta	0.00	0.00	0.00	0.00	0.00	0.00
h11) Fondo de Estabilización de los Ingresos de las Entidades Federativas	0.00	0.00	0.00	0.00	0.00	0.00
I. Incentivos Derivados de la Colaboración Fiscal(I=i1+i2+i3+i4+i5)	0.00	0.00	0.00	0.00	0.00	0.00
i1) Tenencia o Uso de Vehículos	0.00	0.00	0.00	0.00	0.00	0.00
i2) Fondo de Compensación ISAN	0.00	0.00	0.00	0.00	0.00	0.00
i3) Impuesto Sobre Automóviles Nuevos	0.00	0.00	0.00	0.00	0.00	0.00
i4) Fondo de Compensación de Repecos-Intermedios	0.00	0.00	0.00	0.00	0.00	0.00
i5) Otros Incentivos Económicos	0.00	0.00	0.00	0.00	0.00	0.00
J. Transferencias y Asignaciones	0.00	0.00	0.00	0.00	0.00	0.00
K. Convenios	0.00	0.00	0.00	0.00	0.00	0.00
k1) Otros Convenios y Subsidios	0.00	0.00	0.00	0.00	0.00	0.00
L. Otros Ingresos de Libre Disposición (L=l1+l2)	0.00	0.00	0.00	0.00	0.00	0.00
l1) Participaciones en Ingresos Locales	0.00	0.00	0.00	0.00	0.00	0.00
l2) Otros Ingresos de Libre Disposición	0.00	0.00	0.00	0.00	0.00	0.00
I. Total de Ingresos de Libre Disposición (I=A+B+C+D+E+F+G+H+I+J+K+L)	639,500,000.00	2,496,601.00	641,996,601.00	379,148,691.89	379,148,691.89 -	260,351,308.11
Ingresos Excedentes de Ingresos de Libre Disposición						0.00

MUNICIPIO DE SAN ANDRÉS CHOLULA PUEBLA

ESTADO ANALÍTICO DE INGRESOS DETALLADO
DEL 01 DE ENERO AL 30 DE JUNIO DE 2021
(PESOS)

Concepto	Estimado	Ampliaciones/ Reducciones	Modificado	Devengado	Recaudado	Diferencia
Transferencias Federales Etiquetadas						
A. Aportaciones (A=a1+a2+a3+a4+a5+a6+a7+a8)	149,800,000.00	0	149,800,000.00	59,948,657.10	59,948,657.10	-89,851,342.90
a1) Fondo de Aportaciones para la Nómina Educativa y Gasto Operativo	0	0	0	0	0	0
a2) Fondo de Aportaciones para los Servicios de Salud	0	0	0	0	0	0
a3) Fondo de Aportaciones para la Infraestructura Social	0	0	0	0	0	0
a4) Fondo de Aportaciones para el Fortalecimiento de los Municipios y de las Demarcaciones Territoriales del Distrito Federal	0	0	0	0	0	0
a5) Fondo de Aportaciones Múltiples	0	0	0	0	0	0
a6) Fondo de Aportaciones para la Educación Tecnológica y de Adultos	0	0	0	0	0	0
a7) Fondo de Aportaciones para la Seguridad Pública de los Estados y del Distrito Federal	0.00	0	0.00	0.00	0.00	0.00
a8) Fondo de Aportaciones para el Fortalecimiento de las Entidades Federativas	0	0	0	0	0	0
B. Convenios (B=b1+b2+b3+b4)	10,700,000.00	0	10,700,000.00	0	0	-10,700,000.00
b1) Convenios de Protección Social en Salud	0	0	0	0	0	0
b2) Convenios de Descentralización	0	0	0	0	0	0
b3) Convenios de Reasignación	0.00	0.00	0.00	0.00	0.00	0.00
b4) Otros Convenios y Subsidios	0.00	0.00	0.00	0.00	0.00	0.00
C. Fondos Distintos de Aportaciones (C=c1+c2)	0.00	0.00	0.00	0.00	0.00	0.00
c1) Fondo para Entidades Federativas y Municipios Productores de Hidrocarburos	0.00	0.00	0.00	0.00	0.00	0.00
c2) Fondo Minero	-	0.00	-	0.00	0.00	-
D. Transferencias, Asignaciones, Subsidios y Subvenciones, y Pensiones y Jub	0.00	0.00	0.00	0.00	0.00	0.00
E. Otras Transferencias Federales Etiquetadas	0.00	317479.52	317479.52	317479.52	317479.52	317479.52
II. Total de Transferencias Federales Etiquetadas (II = A + B + C + D + E)	160500000.00	317479.52	160817479.52	60266136.62	60266136.62	-100233863.38
III. Ingresos Derivados de Financiamientos (III = A)	0.00	0.00	0.00	0.00	0.00	0.00
A. Ingresos Derivados de Financiamientos	0.00	0.00	0.00	0.00	0.00	0.00
IV. Total de Ingresos (IV = I + II + III)	800000000.00	2814080.52	802814080.52	439414828.51	439414828.51	-360585171.49
Datos Informativos						
1. Ingresos Derivados de Financiamientos con Fuente de Pago de Ingresos de Libre Disposición	-	-	-	-	-	-
2. Ingresos Derivados de Financiamientos con Fuente de Pago de Transferencias Federales Etiquetadas	0.00	0.00	0.00	0.00	0.00	0.00
3. Ingresos Derivados de Financiamientos (3 = 1 + 2)	0.00	0.00	0.00	0.00	0.00	0.00

MUNICIPIO DE SAN ANDRÉS CHOLULA PUEBLA

ESTADO ANALÍTICO DE INGRESOS DETALLADO
DEL 01 DE ENERO AL 30 DE JUNIO DE 2021
(PESOS)



**PRESIDENCIA
2018-2021**

H. AYUNTAMIENTO SAN ANDRÉS
CHOLULA, PUEBLA

C. MARIA FABIANA KARINA PEREZ POPOCA
PRESIDENTA MUNICIPAL



**CONTRALORIA
2018-2021**

H. AYUNTAMIENTO SAN ANDRÉS CHOLULA, PUEBLA
C. VICTORIA DEL CARMEN REGORIO TEJECAL
CONTRALORA MUNICIPAL



**TESORERIA
2018-2021**

GOBIERNO MUNICIPAL CONSTITUCIONAL
DE SAN ANDRÉS CHOLULA, PUEBLA

C. BERNABE CUEVAS LUNA
TESORERO MUNICIPAL

Bajo protesta de decir verdad declaramos que los Estados Financieros y sus notas,
son razonablemente correctos y son responsabilidad del emisor

MUNICIPIO DE SAN ANDRÉS CHOLULA PUEBLA
ESTADO ANALÍTICO DEL EJERCICIO DEL PRESUPUESTO DE EGRESOS DETALLADO
(CLASIFICACIÓN POR OBJETO DEL GASTO)
DEL 01 DE ENERO AL 30 DE JUNIO DE 2021
(PESOS)

Concepto	Aprobado	Ampliaciones/ Reducciones	Modificado	Devengado	Pagado	Subejercicio
I. Gasto No Etiquetado (I=A+B+C+D+E+F+G+H+I)	639,500,000.00	2,306,433.94	641,806,433.94	272,762,485.94	249,836,057.09	369,043,948.00
A. Servicios Personales (A=a1+a2+a3+a4+a5+a6+a7)	215,694,047.13	18,548,730.12	197,145,317.01	108,464,372.88	106,194,611.54	88,680,944.13
a1) Remuneraciones al Personal de Carácter Permanente	177,889,188.33	23,589,947.98	154,299,240.35	93,099,350.91	93,010,903.84	61,199,889.44
a2) Remuneraciones al Personal de Carácter Transitorio	0.00	0.00	0.00	0.00	0.00	0.00
a3) Remuneraciones Adicionales y Especiales	31,335,060.42	4,942,074.50	26,392,985.92	3,130,238.97	3,124,981.33	23,262,746.95
a4) Seguridad Social	0.00	1971081.57	1971081.57	1971081.57	1971081.57	0.00
a5) Otras Prestaciones Sociales y Económicas	6,469,798.38	7,928,210.79	14,398,009.17	10,207,701.43	8,031,644.80	4,190,307.74
a6) Previsiones	0.00	0.00	0.00	0.00	0.00	0.00
a7) Pago de Estímulos a Servidores Públicos	0.00	84,000.00	84,000.00	56,000.00	56,000.00	28,000.00
B. Materiales y Suministros (B=b1+b2+b3+b4+b5+b6+b7+b8+b9)	59,240,300.15	14,366,383.48	73,606,683.63	44,221,151.35	41,110,708.94	29,385,532.28
b1) Materiales de Administración, Emisión de Documentos y Artículos Oficiales	17,903,320.00	5,641,162.11	12,262,157.89	3,865,174.52	3,799,894.47	8,396,983.37
b2) Alimentos y Utensilios	500,000.00	560,017.15	1,060,017.15	1,000,710.65	699,317.47	59,306.50
b3) Materias Primas y Materiales de Producción y Comercialización	0.00	167.50	167.50	0.00	5800.00	167.50
b4) Materiales y Artículos de Construcción y de Reparación	14,930,000.00	2,657,246.62	17,587,246.62	10,576,021.32	8,246,523.32	7,011,225.30
b5) Productos Químicos, Farmacéuticos y de Laboratorio	9,108,823.63	3,284,000.44	12,392,824.07	9,998,266.01	9,614,542.84	2,394,558.06
b6) Combustibles, Lubricantes y Aditivos	7,901,500.00	14,476,509.27	22,378,009.27	14,972,273.92	14,972,273.92	7,405,735.35
b7) Vestuario, Blancos, Prendas de Protección y Artículos Deportivos	2,776,156.37	280,097.06	2,496,059.31	1,644,357.49	1,611,297.49	851,701.82
b8) Materiales y Suministros Para Seguridad	0.00	80837.50	80837.50	80837.50	80837.50	0.00
b9) Herramientas, Refacciones y Accesorios Menores	6,120,500.15	771,135.83	5,349,364.32	2,083,509.94	2,080,221.93	3,265,854.38
C. Servicios Generales (C=c1+c2+c3+c4+c5+c6+c7+c8+c9)	150,463,651.72	537,980.47	151,001,632.19	61,653,609.45	52,354,180.94	89,348,022.74
c1) Servicios Básicos	35,000,000.00	3,455,381.57	31,544,618.43	7,579,506.15	7,657,381.96	23,965,112.28
c2) Servicios de Arrendamiento	0.00	4,357,495.21	4,357,495.21	3,077,103.92	2,886,481.07	1,280,391.29
c3) Servicios Profesionales, Científicos, Técnicos y Otros Servicios	30,848,500.00	4,671,470.62	26,177,029.38	8,134,507.39	6,632,006.91	18,042,521.99
c4) Servicios Financieros, Bancarios y Comerciales	15,150,000.00	6,797,799.97	8,352,200.03	3,911,971.98	3,911,971.74	4,440,228.05
c5) Servicios de Instalación, Reparación, Mantenimiento y Conservación	26,700,000.00	5,537,958.20	32,237,958.20	12,994,377.32	11,707,559.16	19,243,580.88
c6) Servicios de Comunicación Social y Publicidad	7,000,000.00	3,384,950.70	10,384,950.70	10,281,927.86	6,413,180.62	103,022.84
c7) Servicios de Traslado y Viáticos	0.00	61,308.62	61,308.62	57,749.57	55,544.57	3,559.05
c8) Servicios Oficiales	15,667,156.95	3,550,890.49	19,218,047.44	7,961,998.51	5,906,427.90	11,256,048.93
c9) Otros Servicios Generales	20,097,994.77	1,429,970.59	18,668,024.18	7,654,466.75	7,183,627.01	11,013,557.43
D. Transferencias, Asignaciones, Subsidios y Otras Ayudas (D=d1+d2+d3+d4+d5+d6+d7+d8+d9)	126,690,000.00	152,573.87	126,842,573.87	51,904,069.00	46,672,772.41	74,938,504.87
d1) Transferencias Internas y Asignaciones al Sector Público	0.00	0.00	0.00	0.00	0.00	0
d2) Transferencias al Resto del Sector Público	0.00	0.00	0.00	0.00	0.00	0
d3) Subsidios y Subvenciones	17,000,000.00	8,003,034.02	25,003,034.02	9,788,244.00	9,625,357.00	15,214,790.02
d4) Ayudas Sociales	109,690,000.00	7,850,460.15	101,839,539.85	42,115,825.00	37,047,415.41	59,723,714.85
d5) Pensiones y Jubilaciones	0.00	0.00	0.00	0.00	0.00	0
d6) Transferencias a Fideicomisos, Mandatos y Otros Análogos	0.00	0.00	0.00	0.00	0.00	0
d7) Transferencias a la Seguridad Social	0.00	0.00	0.00	0.00	0.00	0
d8) Donativos	0.00	0.00	0.00	0.00	0.00	0
d9) Transferencias al Exterior	0.00	0.00	0.00	0.00	0.00	0
E. Bienes Muebles, Inmuebles e Intangibles (E=e1+e2+e3+e4+e5+e6+e7+e8+e9)	35,162,001.00	5,798,226.24	40,960,227.24	6,058,192.40	3,042,692.40	34,902,034.84
e1) Mobiliario y Equipo de Administración	3,058,900.00	428,758.77	3,487,658.77	622,094.03	606,594.03	2,865,564.74
e2) Mobiliario y Equipo Educativo y Recreativo	0.00	0.00	0.00	0.00	0.00	0

MUNICIPIO DE SAN ANDRÉS CHOLULA PUEBLA
ESTADO ANALÍTICO DEL EJERCICIO DEL PRESUPUESTO DE EGRESOS DETALLADO
(CLASIFICACIÓN POR OBJETO DEL GASTO)
DEL 01 DE ENERO AL 30 DE JUNIO DE 2021
(PESOS)

e3) Equipo e Instrumental Médico y de Laboratorio	300,000.00	250000.00	550,000.00	250000.00	250000.00	300,000.00
e4) Vehículos y Equipo de Transporte	0.00	1068100.00	1068100.00	1068100.00	1068100.00	0.00
e5) Equipo de Defensa y Seguridad	0.00	0.00	0.00	0.00	0.00	0.00
e6) Maquinaria, Otros Equipos y Herramientas	288,969.00	1,108,367.47	1,397,336.47	1,117,998.37	1,117,998.37	279,338.10
e7) Activos Biológicos	0.00	0.00	0.00	0.00	0.00	0
e8) Bienes Inmuebles	27000000.00	2943000.00	29943000.00	3000000.00	0.00	26,943,000.00
e9) Activos Intangibles	4,514,132.00	0.00	4514132.00	0.00	0.00	4,514,132.00
F. Inversión Pública (F=f1+f2+f3)	52,250,000.00	0.00	52,250,000.00	461,090.86	461,090.86	51,788,909.14
f1) Obra Pública en Bienes de Dominio Público	52,250,000.00	0.00	52,250,000.00	461,090.86	461,090.86	51,788,909.14
f2) Obra Pública en Bienes Propios	0.00	0.00	0.00	0.00	0.00	0.00
f3) Proyectos Productivos y Acciones de Fomento	0.00	0.00	0.00	0.00	0.00	0.00
G. Inversiones Financieras y Otras Provisiones (G=g1+g2+g3+g4+g5+g6+g7)	0.00	0.00	0.00	0.00	0.00	0.00
g1) Inversiones Para el Fomento de Actividades Productivas	0.00	0.00	0.00	0.00	0.00	0.00
g2) Acciones y Participaciones de Capital	0.00	0.00	0.00	0.00	0.00	0.00
g3) Compra de Títulos y Valores	0.00	0.00	0.00	0.00	0.00	0.00
g4) Concesión de Préstamos	0.00	0.00	0.00	0.00	0.00	0.00
g5) Inversiones en Fideicomisos, Mandatos y Otros Análogos	0.00	0.00	0.00	0.00	0.00	0.00
Fideicomiso de Desastres Naturales (Informativo)	0.00	0.00	0.00	0.00	0.00	0.00
g6) Otras Inversiones Financieras	0.00	0.00	0.00	0.00	0.00	0.00
g7) Provisiones para Contingencias y Otras Erogaciones Especiales	0.00	0.00	0.00	0.00	0.00	0.00
H. Participaciones y Aportaciones (H=h1+h2+h3)	0.00	0.00	0.00	0.00	0.00	0.00
h1) Participaciones	0.00	0.00	0.00	0.00	0.00	0.00
h2) Aportaciones	0.00	0.00	0.00	0.00	0.00	0.00
h3) Convenios	0.00	0.00	0.00	0.00	0.00	0.00
I. Deuda Pública (I=i1+i2+i3+i4+i5+i6+i7)	0.00	0.00	0.00	0.00	0.00	0.00
i1) Amortización de la Deuda Pública	0.00	0.00	0.00	0.00	0.00	0.00
i2) Intereses de la Deuda Pública	0.00	0.00	0.00	0.00	0.00	0.00
i3) Comisiones de la Deuda Pública	0.00	0.00	0.00	0.00	0.00	0.00
i4) Gastos de la Deuda Pública	0.00	0.00	0.00	0.00	0.00	0.00
i5) Costo por Coberturas	0.00	0.00	0.00	0.00	0.00	0.00
i6) Apoyos Financieros	0.00	0.00	0.00	0.00	0.00	0.00
i7) Adeudos de Ejercicios Fiscales Anteriores (ADEFAS)	0.00	0.00	0.00	0.00	0.00	0.00
II. Gasto Etiquetado (II=A+B+C+D+E+F+G+H+I)	160,500,000.00	0.00	160,500,000.00	47,998,760.88	39,411,260.88	112,501,239.12
A. Servicios Personales (A=a1+a2+a3+a4+a5+a6+a7)	14,943,477.32	8,233,967.00	6,709,510.32	0.00	0.00	6,709,510.32
a1) Remuneraciones al Personal de Carácter Permanente	13,000,000.00	8,233,967.00	4,766,033.00	0.00	0.00	4,766,033.00
a2) Remuneraciones al Personal de Carácter Transitorio	0.00	0.00	0.00	0.00	0.00	0.00
a3) Remuneraciones Adicionales y Especiales	1,943,477.32	0.00	1,943,477.32	0.00	0.00	1,943,477.32
a4) Seguridad Social	0.00	0.00	0.00	0.00	0.00	0.00
a5) Otras Prestaciones Sociales y Económicas	0.00	-	-	0.00	0.00	0.00
a6) Previsiones	0.00	0.00	0.00	0.00	0.00	0.00
a7) Pago de Estímulos a Servidores Públicos	0.00	0.00	0.00	0.00	0.00	0.00
B. Materiales y Suministros (B=b1+b2+b3+b4+b5+b6+b7+b8+b9)	3,600,000.00	99711.65	3,699,711.65	99711.65	99711.65	3,600,000.00
b1) Materiales de Administración, Emisión de Documentos y Artículos Oficiales	100,000.00	4579.42	104,579.42	4579.42	4579.42	100,000.00
b2) Alimentos y Utensilios	600,000.00	0.00	600,000.00	0.00	0.00	600,000.00
b3) Materias Primas y Materiales de Producción y Comercialización	0.00	0.00	0.00	0.00	0.00	0.00
b4) Materiales y Artículos de Construcción y de Reparación	800,000.00	27986.30	827,986.30	27986.30	27986.30	800,000.00

MUNICIPIO DE SAN ANDRÉS CHOLULA PUEBLA
ESTADO ANALÍTICO DEL EJERCICIO DEL PRESUPUESTO DE EGRESOS DETALLADO
(CLASIFICACIÓN POR OBJETO DEL GASTO)
DEL 01 DE ENERO AL 30 DE JUNIO DE 2021
(PESOS)

b5) Productos Químicos, Farmacéuticos y de Laboratorio	0.00	0.00	0.00	0.00	0.00	0.00
b6) Combustibles, Lubricantes y Aditivos	0.00	0.00	0.00	0.00	0.00	0.00
b7) Vestuario, Blancos, Prendas de Protección y Artículos Deportivos	2,100,000.00	-	2,100,000.00	0.00	0.00	2,100,000.00
b8) Materiales y Suministros Para Seguridad	0.00	0.00	0.00	0.00	0.00	0.00
b9) Herramientas, Refacciones y Accesorios Menores	0.00	67145.93	67145.93	67145.93	67145.93	0.00
C. Servicios Generales (C=c1+c2+c3+c4+c5+c6+c7+c8+c9)	38,475,822.68	9,589,705.00	48,065,527.68	9,584,404.00	9,584,404.00	38,481,123.68
c1) Servicios Básicos	0.00	8,888,485.00	8,888,485.00	8,883,184.00	8,883,184.00	5301.00
c2) Servicios de Arrendamiento	0.00	0.00	0.00	0.00	0.00	0.00
c3) Servicios Profesionales, Científicos, Técnicos y Otros Servicios	37,475,761.00	-	37,475,761.00	0.00	0.00	37,475,761.00
c4) Servicios Financieros, Bancarios y Comerciales	0.00	0.00	0.00	0.00	0.00	0.00
c5) Servicios de Instalación, Reparación, Mantenimiento y Conservación	512,461.68	701,220.00	1,213,681.68	701,220.00	701,220.00	512,461.68
c6) Servicios de Comunicación Social y Publicidad	0.00	0.00	0.00	0.00	0.00	0.00
c7) Servicios de Traslado y Viáticos	0.00	0.00	0.00	0.00	0.00	0.00
c8) Servicios Oficiales	487,600.00	0.00	487,600.00	0.00	0.00	487,600.00
c9) Otros Servicios Generales	0.00	0.00	0.00	0.00	0.00	0.00
D. Transferencias, Asignaciones, Subsidios y Otras Ayudas (D=d1+d2+d3+d4+d5+d6+d7+d8+d9)	4,863,113.20	190,766.55	5,053,879.75	3,537,715.82	3,537,715.82	1,516,163.93
d1) Transferencias Internas y Asignaciones al Sector Público	0.00	0.00	0.00	0.00	0.00	0.00
d2) Transferencias al Resto del Sector Público	0.00	0.00	0.00	0.00	0.00	0.00
d3) Subsidios y Subvenciones	0.00	0.00	0.00	0.00	0.00	0.00
d4) Ayudas Sociales	4,863,113.20	190,766.55	5,053,879.75	3,537,715.82	3,537,715.82	1,516,163.93
d5) Pensiones y Jubilaciones	0.00	0.00	0.00	0.00	0.00	0.00
d6) Transferencias a Fideicomisos, Mandatos y Otros Análogos	0.00	0.00	0.00	0.00	0.00	0.00
d7) Transferencias a la Seguridad Social	0.00	0.00	0.00	0.00	0.00	0.00
d8) Donativos	0.00	0.00	0.00	0.00	0.00	0.00
d9) Transferencias al Exterior	0.00	0.00	0.00	0.00	0.00	0.00
E. Bienes Muebles, Inmuebles e Intangibles (E=e1+e2+e3+e4+e5+e6+e7+e8+e9)	6,680,700.00	43,354,569.33	50,035,269.33	29,331,569.36	20,744,069.36	20,703,699.97
e1) Mobiliario y Equipo de Administración	590,700.00	67069.33	657,769.33	67069.33	67069.33	590,700.00
e2) Mobiliario y Equipo Educativo y Recreativo	0.00	0.00	0.00	0.00	0.00	0.00
e3) Equipo e Instrumental Médico y de Laboratorio	0.00	0.00	0.00	0.00	0.00	0.00
e4) Vehículos y Equipo de Transporte	0.00	0.00	0.00	0.00	0.00	0.00
e5) Equipo de Defensa y Seguridad	0.00	0.00	0.00	0.00	0.00	0.00
e6) Maquinaria, Otros Equipos y Herramientas	6,090,000.00	0.00	6,090,000.00	502,000.03	502,000.03	5,587,999.97
e7) Activos Biológicos	0.00	0.00	0.00	0.00	0.00	0.00
e8) Bienes Inmuebles	0.00	43,287,500.00	43,287,500.00	28,762,500.00	20,175,000.00	14,525,000.00
e9) Activos Intangibles	0.00	0.00	0.00	0.00	0.00	0.00
F. Inversión Pública (F=f1+f2+f3)	91,936,886.80	45,000,785.53	46,936,101.27	5,445,360.05	5,445,360.05	41,490,741.22
f1) Obra Pública en Bienes de Dominio Público	91,936,886.80	45,000,785.53	46,936,101.27	5,445,360.05	5,445,360.05	41,490,741.22
f2) Obra Pública en Bienes Propios	0.00	0.00	0.00	0.00	0.00	0.00
f3) Proyectos Productivos y Acciones de Fomento	0.00	0.00	0.00	0.00	0.00	0.00
G. Inversiones Financieras y Otras Provisiones (G=g1+g2+g3+g4+g5+g6+g7)	0.00	0.00	0.00	0.00	0.00	0.00
g1) Inversiones Para el Fomento de Actividades Productivas	0.00	0.00	0.00	0.00	0.00	0.00
g2) Acciones y Participaciones de Capital	0.00	0.00	0.00	0.00	0.00	0.00
g3) Compra de Títulos y Valores	0.00	0.00	0.00	0.00	0.00	0.00
g4) Concesión de Préstamos	0.00	0.00	0.00	0.00	0.00	0.00
g5) Inversiones en Fideicomisos, Mandatos y Otros Análogos	0.00	0.00	0.00	0.00	0.00	0.00
Fideicomiso de Desastres Naturales (Informativo)	0.00	0.00	0.00	0.00	0.00	0.00
g6) Otras Inversiones Financieras	0.00	0.00	0.00	0.00	0.00	0.00

MUNICIPIO DE SAN ANDRÉS CHOLULA PUEBLA
ESTADO ANALÍTICO DEL EJERCICIO DEL PRESUPUESTO DE EGRESOS DETALLADO
(CLASIFICACIÓN POR OBJETO DEL GASTO)
DEL 01 DE ENERO AL 30 DE JUNIO DE 2021
(PESOS)

g7) Provisiones para Contingencias y Otras Erogaciones Especiales	0.00	0.00	0.00	0.00	0.00	0.00
H. Participaciones y Aportaciones (H=h1+h2+h3)	0.00	0.00	0.00	0.00	0.00	0.00
h1) Participaciones	0.00	0.00	0.00	0.00	0.00	0.00
h2) Aportaciones	0.00	0.00	0.00	0.00	0.00	0.00
h3) Convenios	0.00	0.00	0.00	0.00	0.00	0.00
I. Deuda Pública (I=i1+i2+i3+i4+i5+i6+i7)	0.00	0.00	0.00	0.00	0.00	0.00
i1) Amortización de la Deuda Pública	0.00	0.00	0.00	0.00	0.00	0.00
i2) Intereses de la Deuda Pública	0.00	0.00	0.00	0.00	0.00	0.00
i3) Comisiones de la Deuda Pública	0.00	0.00	0.00	0.00	0.00	0.00
i4) Gastos de la Deuda Pública	0.00	0.00	0.00	0.00	0.00	0.00
i5) Costo por Coberturas	0.00	0.00	0.00	0.00	0.00	0.00
i6) Apoyos Financieros	0.00	0.00	0.00	0.00	0.00	0.00
i7) Adeudos de Ejercicios Fiscales Anteriores (ADEFAS)	0.00	0.00	0.00	0.00	0.00	0.00
III . Total de Egresos (III = I + II)	800,000,000.00	2306433.94	802,306,433.94	320,761,246.82	289,247,317.97	481,545,187.12



PRESIDENCIA
2018-2021

H. AYUNTAMIENTO SAN ANDRÉS
CHOLULA, PUEBLA

C. MARIA FABIOLA KARINA PEREZ POPOCA
PRESIDENTA MUNICIPAL



CONTADORIA
2018-2021

C. DULCE MARÍA DE CARMEN GREGORIO TECHACHAL
H. AYUNTAMIENTO SAN ANDRÉS
CHOLULA, PUEBLA



C. TERESEVIA LUNA
TESORERA MUNICIPAL

GOBIERNO MUNICIPAL CONSTITUCIONAL
DE SAN ANDRÉS CHOLULA, PUEBLA.

Bajo protesta de decir verdad declaramos que los Estados Financieros y sus notas,
son razonablemente correctos y son responsabilidad del emisor

MUNICIPIO DE SAN ANDRÉS CHOLULA PUEBLA
ESTADO ANALÍTICO DEL EJERCICIO DEL PRESUPUESTO DE EGRESOS DETALLADO
(CLASIFICACIÓN ADMINISTRATIVA)
DEL 01 DE ENERO AL 30 DE JUNIO DE 2021
(PESOS)

Concepto	Aprobado	Ampliaciones/ Reducciones	Modificado	Devengado	Pagado	Subejercicio
I. GASTO NO ETIQUETADO	639,500,000.00	2,306,433.94	641,806,433.94	272,762,485.94	249,836,057.09	369,043,948.00
DIRECCIÓN DE CONTABILIDAD	639500000.00	2306433.94	641806433.94	272762485.94	249836057.09	369,043,948.00
000 RAMO GENERAL	0.00	0.00	0.00	0.00	0.00	0.00
01 PRESIDENCIA	3,646,609.26	9,052,138.53	12,698,747.79	12,262,041.97	11,354,682.69	436,705.82
02 TESORERIA	23,500,000.00	13,446,247.81	36,946,247.81	18,190,138.89	17,503,383.34	18,756,108.92
03 RECURSOS HUMANOS	3,938,527.78	3,189,318.58	7,127,846.36	5,318,825.80	5,094,525.80	1,809,020.56
04 RECURSOS MATERIALES	7,109,249.28	2,722,748.48	4,386,500.80	1,829,731.80	1,751,203.58	2,556,769.00
05 DIRECCION DE SEGURIDAD PUBLICA (POLICIA)	0.00	13,162,536.31	13,162,536.31	12,921,200.37	12,453,907.87	241335.94
06 PROTECCION CIVIL Y BOMBEROS	8,478,274.15	2,038,062.13	10,516,336.28	7,974,949.67	7,837,427.43	2,541,386.61
07 DIF MUNICIPAL	200,000.00	2,432,168.70	2,632,168.70	2,438,392.84	2,226,607.48	193,775.86
08 OBRAS PUBLICAS	0.00	2,605,989.83	2,605,989.83	2,570,799.83	2,495,804.69	35,190.00
09 REGIDORES	11,500,000.00	3,137,064.63	8,362,935.37	6,313,523.52	6,304,293.46	2,049,411.85
10 JUNTAS AUXILIARES	0.00	8208024.61	8208024.61	8198358.70	8192595.82	9,665.91
100 D.A. AUDITORIA DE OBRA	0.00	0.00	0.00	0.00	0.00	0.00
101 D.A AUDITORIA FINANCIERA (CONTRALORIA)	0.00	0.00	0.00	0.00	0.00	0.00
11 RANCHERIAS	0.00	0.00	0.00	0.00	0.00	0.00
12 DIRECCION DE DESARROLLO URBANO	0.00	1,245,342.15	1,245,342.15	1,243,110.16	1,214,310.16	2231.99
13 DIRECCION DE ECOLOGIA	0.00	0.00	0.00	0.00	0.00	0.00
14 SINDICATURA	1,300,000.00	6,177,853.05	7,477,853.05	6,469,835.31	3,312,953.35	1,008,017.74
15 SECRETARIA GENERAL	1,435,381.70	1,056,619.63	2,492,001.33	1,685,299.46	1,612,752.47	806,701.87
16 CONTRALORIA	-	397,223.86	397,223.86	396721.61	396721.61	502.25
17 DIRECCION DE GOBERNACION	3,731,091.85	152,537.20	3,578,554.65	1,860,395.23	1822187.71	1,718,159.42
18 DIRECCION DE SERVICIOS GENERALES	0.00	0.00	0.00	0.00	0.00	0.00
19 COMUNICACION SOCIAL	0.00	130320.92	130320.92	130320.92	130320.92	0.00
2 TESORERIA MUNICIPAL	81,066,509.11	15,395,298.49	65,671,210.62	20,730,246.15	19,508,406.09	44,940,964.47
20 DIRECCION DE DESARROLLO ECONOMICO	0.00	421,965.26	421,965.26	374,555.57	374,555.57	47,409.69
21 DIRECCION DE DESARROLLO SOCIAL	0.00	0.00	0.00	0.00	0.00	0.00
22 DIRECCION DE SERVICIOS MUNICIPALES	52400000.00	-12048199.04	40351800.96	7409271.46	6699725.96	32,942,529.50
23 INGRESOS	25,314,111.72	11,275,840.92	14,038,270.80	4,182,077.55	4,166,502.75	9,856,193.25
24 CONTABILIDAD Y PRESUPUESTO	2,530,377.39	20,985.48	2,509,391.91	1,140,802.82	1,138,652.82	1,368,589.09
25 INFORMATICA	0.00	580.00	580.00	580.00	580.00	0
26 DIRECCION DE GIROS COMERCIALES	265,020.00	1,221,532.90	1,486,552.90	1,221,532.90	1,111,961.97	265,020.00
27 DIR.DE PLANEACION EVALUACION Y SEG.	557,000.00	25,506.74	531,493.26	183,348.84	183,348.84	348,144.42
28 SEGURIDAD VIAL	0.00	0.00	0.00	0.00	0.00	0.00
29 AGUA POTABLE, DRENAJE Y ALCANTARILLADO	0.00	6,331,155.53	6,331,155.53	6,218,077.01	5,833,078.18	113,078.52
30 CONSEJERIA JURIDICA	0.00	0.00	0.00	0.00	0.00	0.00
31 DIRECCIÓN DE CULTURA	0.00	187,266.99	187,266.99	187,266.99	187266.99	0.00
32 DIRECCIÓN DE MIGRACIÓN	0.00	0.00	0.00	0.00	0.00	0.00
33 DIRECCIÓN DE FOMENTO AGROPECUARIO	2,021,802.08	37,670.21	2,059,472.29	1,021,630.05	1,021,630.05	1,037,842.24
34 DIRECCIÓN DE JUVENTUD Y DEPORTE	0.00	0.00	0.00	0.00	0.00	0.00
35 INSTITUTO MUNICIPAL DE LA MUJER	0.00	0.00	0.00	0.00	0.00	0.00
36 UNIDAD DE GESTORÍA JURIDICA POPULAR (SINDICATURA)	1,691,510.27	190,248.73	1,501,261.54	572,665.27	572,665.27	928,596.27
37 UNIDAD DE TRANSPARENCIA Y ACCESO A LA INFORMACIÓN	340,573.68	20,872.42	361,446.10	304,378.60	300,978.60	57,067.50
38 DIRECCION DE SERVICIOS VEHICULARES	32,443,217.21	4,626,591.20	27,816,626.01	5,952,136.04	5,925,284.68	21,864,489.97
39 DIRECCION DE TURISMO	0.00	93,727.39	93,727.39	93,727.39	93,727.39	0
40 DIRECCION DE PROGRAMAS SOCIALES (SECRETARIA BIENESTAR)	46,051,198.01	1,174,705.08	47,225,903.09	21,559,574.54	17,652,929.58	25,666,328.55
41 DIRECCION DE EDUCACION (SECRETARIA DEL BIENESTAR)	9,308,012.48	4,053,675.97	5,254,336.51	2,242,729.88	2,236,229.88	3,011,606.63
42 DIRECCION DE JUVENTUD Y DEPORTE (SECRETARIA DE BIENESTAR)	4,466,458.44	175,280.86	4,641,739.30	1,540,553.58	1,443,097.58	3,101,185.72

MUNICIPIO DE SAN ANDRÉS CHOLULA PUEBLA
ESTADO ANALÍTICO DEL EJERCICIO DEL PRESUPUESTO DE EGRESOS DETALLADO
(CLASIFICACIÓN ADMINISTRATIVA)
DEL 01 DE ENERO AL 30 DE JUNIO DE 2021
(PESOS)

43 INSTANCIA MUNICIPAL DE LA MUJER (SECRETARIA DEL BIENESTAR)	2,377,375.65	286,793.25	2,664,168.90	804,371.23	679,062.58	1,859,797.67
44 DIRECCIÓN DE INNOVACIÓN TECNOLÓGICA PRESIDENCIA)	2,141,987.95	1,688,783.56	3,830,771.51	3,420,675.12	3,315,975.11	410,096.39
45 DIR. JURIDICA DE CONCILIACION CONTENCIOSA Y ADMINISTRATIVA (SINDICATUR	45,259,609.70 -	5,416,363.72	39,843,245.98	383,845.04	383,845.04	39,459,400.94
46 DIRECCIÓN JURÍDICA (SECRETARÍA DEL AYUNTAMIENTO)	1,505,331.77 -	394,491.98	1,110,839.79	-	-	1,110,839.79
47 DIRECCIÓN DE REGISTRO CIVIL (SECRETARÍA DEL AYUNTAMIENTO)	2,270,381.70	-69121.04	2201260.66	711874.37	711,874.37	1,489,386.29
48 DIRECCIÓN DE JUZGADO CALIFICADOR (SECRETARÍA DEL AYUNTAMIENTO)	699,000.00	431,613.78	1,130,613.78	431,063.78	426,463.78	699,550.00
49 DIRECCIÓN DE JUZGADO MPAL. (SECRETARÍA DEL AYUNTAMIENTO)	930,381.70 -	152,313.84	778,067.86	537,949.06	537,949.06	240,118.80
50 DIRECCIÓN DE PARTICIPACIÓN CIUDADANA (SEGOB)	9,205,881.00 -	1,905,120.53	7,300,760.47	4128050.40	4051100.40	3,172,710.07
51 DIRECCIÓN JURÍDICA (SEGOB)	-	388,919.06	388,919.06	382,381.40	382,381.40	6,537.66
52 DIRECCION DE MIGRACION(SECRETARIA DE BIENESTAR)	603,000.00	148,499.65	751,499.65	376,856.02	376,856.02	374,643.63
53 DIRECCION DE EGRESOS TESORERIA)	64,973,170.77 -	38,085,797.57	26,887,373.20	1,169,149.20	1,167,849.20	25,718,224.00
54 DIRECCION DE EJECUCIONES (TESORERIA)	1,500,000.00 -	448,325.00	1,051,675.00	546,628.75	546,628.75	505,046.25
55 DIRECCION DE ADJUDICACIONES (TESORERIA)	5,360,643.78 -	3,633,690.76	1,726,953.02	1,152,277.06	1,152,077.06	574,675.96
56 DIRECCION DE SALUD (DIF)	19,271,082.72 -	2,725,030.65	16,546,052.07	7,619,712.13	7,276,340.23	8,926,339.94
57 DIRECCION DE ASISTENCIA (DIF)	16,334,183.31 -	1,463,440.42	14,870,742.89	5,221,644.75	5,032,368.73	9,649,098.14
58 DIRECCION DE ASISTENCIA TECNICA Y VINCULACION (SEC. DE FOM. AGROPECUAR	3,800,000.00 -	548,147.66	3,251,852.34	2,118,425.78	2,118,425.78	1,133,426.56
59 DIRECCION DE BIESTAR ANIMAL (SEC. DE FOM. AGROPECUARIO)	800,000.00	673,585.80	1,473,585.80	673,471.64	644,345.64	800,114.16
60 DIRECCION DE DESARROLLO DE MERCADO (SEC. DE FOM. AGROPECUARIO)	3,710,000.00	93,978.89	3,803,978.89	302,977.23	285,075.03	3,501,001.66
61 DIRECCION DE DESARROLLO Y PROYECTOS ECONOMICOS (SEC. DE FOM. ECONOMICO	8,033,407.25 -	1,803,757.32	6,229,649.93	458,104.81	458,104.81	5,771,545.12
62 DIRECCION DE TURISMO (SEC. DE FOM. ECONOMICO)	2,481,339.60 -	165,013.78	2,316,325.82	1,486,364.18	1,486,364.18	829,961.64
63 DIRECCION DE SERVICIOS PUBLICOS (SECRETARIA DE SERVICIOS PUBLICOS)	8,980,000.00	31,593,229.45	40,573,229.45	36,622,049.92	33,005,547.53	3,951,179.53
64 DIRECCION DE SERVICIOS GENERALES (SECRETARIA DE SERVICIOS PUBLICOS)	43,509,537.74 -	10,953,376.56	32,556,161.18	6,162,608.76	5,646,736.21	26,393,552.42
65 DIRECCION DE ADMINISTRACION URBANA (SECRETARIA DE DESARROLLO URBANO)	11,336,769.93 -	2,966,228.76	8,370,541.17	1,467,839.08	1,467,589.08	6,902,702.09
66 DIRECCION DE INNOVACION Y PROYECTOS (SECRETARIA DE DESARROLLO URBANO)	4,140,000.00	481,305.74	4,621,305.74	578,447.02	578,447.02	4,042,858.72
67 DIRECCION DE SUSTENTABILIDAD URBANA (SECRETARIA DE DESARROLLO URBANO)	630,000.00	812,846.96	1,442,846.96	812,846.96	812,846.96	630,000.00
68 DIRECCION JURIDICA (SECRETARIA DE DESARROLLO URBANO)	-	1,199,967.74	1,199,967.74	1,199,967.74	1,165,808.15	0.00
69 DIRECCION DE PROYECTOS (SECRETARIA DE OBRAS PUBLICAS)	-	-	-	-	-	0.00
70 DIRECCION DE OBRAS (SECRETARIA DE OBRAS PUBLICAS)	62,541,960.55 -	3,263,084.79	59,278,875.76	2,367,297.28	2,360,275.06	56,911,578.48
71 DIRECCION JURIDICA Y ADMINISTRATIVA (SECRETARIA DE OBRAS PUBLICAS)	-	800,069.39	800,069.39	798,769.39	708,515.55	1,300.00
72 DIRECCION COMERCIAL (SISTEMA OPERADOR DE AGUA POTABLE,DRENAJE Y SANEAM	1124132.00	897,907.34	2,022,039.34	1,017,182.18	1,016,582.18	1,004,857.16
73 DIRECCION OPERATIVA (SISTEMA OPERADOR DE AGUA POTABLE,DRENAJE Y SANEAM	10479678.67 -	4,862,619.94	5,617,058.73	2,486,828.16	2,479,196.96	3,130,230.57
74 DIRECCION DE CULTURA DE CUIDADO DEL AGUA (SISTEMA OPERADOR DE AGUA POT	-	127,710.22	127,710.22	127,710.22	127,710.22	0.00
75 DIRECCION DE PROGRAMAS Y PROYECTOS (SISTEMA OPERADOR DE AGUA POTABLE,D	0.00	59,717.48	59,717.48	59,717.48	59,717.48	0.00
76 DIRECCION DE POLICIA (SEC.SEGURIDAD PUBLICA Y T. MUNICIPAL)	-	11,538,922.28	11,538,922.28	11,526,362.21	11,124,469.10	12,560.07
77 BIENES PATRIMONIALES (TESORERIA)	1,921,963.97 -	273,543.36	1,648,420.61	430,523.95	428,273.95	1,217,896.66
78 DIRECCION DE SEGURIDAD VIAL Y TRANSITO MUNICIPAL (SEC.SEGURIDAD PUBLIC	27,866,250.00 -	9,008,437.31	18,857,812.69	6,089,016.15	6,086,891.15	12,768,796.54
79 DIRECCION DE CENTRO ESTRATEGICO DE SEGURIDAD Y EMERGENCIA (SEC.SEGURID	458,886.68	1,932,281.75	2,391,168.43	2,294,645.75	2,268,295.75	96,522.68
80 DIRECCION DE PARTICIPACION CUIDADANA Y PREVENCION DEL DELITO (SEC.SEGU	2,049,458.20 -	26,531.10	2,022,927.10	842,160.68	840,450.33	1,180,766.42
81 DIRECCION JURIDICA (SEC.SEGURIDAD PUBLICA Y T. MUNICIPAL)	-	618,647.02	618,647.02	618,647.02	618,647.02	0.00
82 DIRECCION ADMINISTRATIVA (SEC.SEGURIDAD PUBLICA Y T. MUNICIPAL)	-	1,182,236.11	1,182,236.11	1,182,236.11	1,146,001.19	0.00
83 DIRECCION DE SERVICIO PROFESIONAL DE CARRERA POLICIAL(SEC.SEGURIDAD P	6,513,373.00 -	2,286,276.27	4,227,096.73	2,004,101.41	313,201.41	2,222,995.32
84 DIRECCION DE COMUNICACION SOCIAL (PRESIDENCIA)	10,866,947.18	1,838,859.40	12,705,806.58	12,216,825.69	8,058,159.65	488,980.89
85 SECRETARIA DE BIENESTAR	0.00	2,149,325.75	2,149,325.75	1,960,932.25	1,960,932.25	188,393.50
86 DIRECCION DE CONSEJERIA JURIDICA (SINDICATURA)	1,388,725.64 -	115,158.01	1,273,567.63	185,956.27	180,406.27	1,087,611.36
87 DIRECCION DE AUDITORIA (CONTRALORIA)	1,560,632.83 -	237,153.63	1,323,479.20	814,130.24	814,130.24	509,348.96
88 DIRECCION DE INVESTIGACION(CONTRALORIA)	987,000.00	119,813.48	1,106,813.48	418,551.98	418,551.98	688,261.50
89 DIRECCION DE SUBSTANCIACION Y RESOLUCION (CONTRALORIA)	367,000.00	34,303.62	401,303.62	241,740.26	235,340.26	159,563.36
90 DIRECCION DE CONTROL,EVALUACION Y CONTRALORIA SOCIAL (CONTRALORIA)	711,000.00	482.00	711,482.00	180,867.83	180,867.83	530,614.17
91 DIRECCION DE ARTE, ESPACIOS CULTURALES Y FESTIVALES (ARTE Y CULTURA)	4,135,491.41 -	96,659.36	4,038,832.05	1,288,465.18	1,225,802.40	2,750,366.87
92 DIRECCION DE PATRIMONIO CULTURAL (ARTE Y CULTURA)	2,458,000.00 -	748,614.65	1,709,385.35	229,837.23	225,837.23	1,479,548.12
93 DIRECCION DE GESTION ,PROMOCION Y FOMENTO CULTURAL (ARTE Y CULTURA)	617,000.00	193,830.23	810,830.23	334,579.72	334,579.72	476,250.51
94 DIRECCION JURIDICA(CONTRALORIA)	1,014,000.00 -	29,280.32	984,719.68	130,087.34	130,087.34	854,632.34

MUNICIPIO DE SAN ANDRÉS CHOLULA PUEBLA
ESTADO ANALÍTICO DEL EJERCICIO DEL PRESUPUESTO DE EGRESOS DETALLADO
(CLASIFICACIÓN ADMINISTRATIVA)
DEL 01 DE ENERO AL 30 DE JUNIO DE 2021
(PESOS)


95 DIRECCION DE CALIDAD DE GESTION ADMINISTRATIVA(CONTRALORIA)	357,000.00	0.00	357,000.00	0.00	0.00	357,000.00
96 DIRECCION DE GESTION DE PROYECTOS AGROPECUARIOS (S.F.AGROPECUARIO)	0.00	115,000.00	115,000.00	115,000.00	115,000.00	0.00
97 DEPARTAMENTO DE PREDIAL	0.00	14,187.96	14,187.96	14,187.96	14,187.96	0.00
98 DEPARTAMENTO DE CAJA GENERAL	0.00	7,540.00	7,540.00	7,540.00	7,540.00	0.00
99 DEPARTAMENTO DE CATASTRO	0.00	0.00	0.00	0.00	0.00	0.00
II. GASTO ETIQUETADO	160,500,000.00	0.00	160,500,000.00	47,998,760.88	39,411,260.88	112,501,239.12
DIRECCIÓN DE CONTABILIDAD	160,500,000.00	0.00	160,500,000.00	47,998,760.88	39,411,260.88	112,501,239.12
000 RAMO GENERAL	0.00	0.00	0.00	0.00	0.00	0.00
01 PRESIDENCIA	0.00	0.00	0.00	0.00	0.00	0.00
02 TESORERIA	0.00	0.00	0.00	0.00	0.00	0.00
03 RECURSOS HUMANOS	0.00	0.00	0.00	0.00	0.00	0.00
04 RECURSOS MATERIALES	0.00	0.00	0.00	0.00	0.00	0.00
05 DIRECCION DE SEGURIDAD PUBLICA (POLICIA)	2,317,461.68	502,000.03	2,819,461.71	502,000.03	502,000.03	2,317,461.68
06 PROTECCION CIVIL Y BOMBEROS	0.00	0.00	0.00	0.00	0.00	0.00
07 DIF MUNICIPAL	0.00	0.00	0.00	0.00	0.00	0.00
08 OBRAS PUBLICAS	0.00	0.00	0.00	0.00	0.00	0.00
09 REGIDORES	0.00	0.00	0.00	0.00	0.00	0.00
10 JUNTAS AUXILIARES	0.00	0.00	0.00	0.00	0.00	0.00
100 D.A. AUDITORIA DE OBRA	0.00	0.00	0.00	0.00	0.00	0.00
101 D.A AUDITORIA FINANCIERA (CONTRALORIA)	0.00	0.00	0.00	0.00	0.00	0.00
11 RANCHERIAS	0.00	0.00	0.00	0.00	0.00	0.00
12 DIRECCION DE DESARROLLO URBANO	0.00	0.00	0.00	0.00	0.00	0.00
13 DIRECCION DE ECOLOGIA	0.00	0.00	0.00	0.00	0.00	0.00
14 SINDICATURA	0.00	43,287,500.00	43,287,500.00	28,762,500.00	20,175,000.00	14,525,000.00
15 SECRETARIA GENERAL	0.00	0.00	0.00	0.00	0.00	0.00
16 CONTRALORIA	0.00	0.00	0.00	0.00	0.00	0.00
17 DIRECCION DE GOBERNACION	0.00	0.00	0.00	0.00	0.00	0.00
18 DIRECCION DE SERVICIOS GENERALES	0.00	0.00	0.00	0.00	0.00	0.00
19 COMUNICACION SOCIAL	0.00	0.00	0.00	0.00	0.00	0.00
2 TESORERIA MUNICIPAL	0.00	701,220.00	701,220.00	701,220.00	701,220.00	0.00
20 DIRECCION DE DESARROLLO ECONOMICO	0.00	0.00	0.00	0.00	0.00	0.00
21 DIRECCION DE DESARROLLO SOCIAL	0.00	0.00	0.00	0.00	0.00	0.00
22 DIRECCION DE SERVICIOS MUNICIPALES	0.00	701,220.00	701,220.00	701,220.00	701,220.00	0.00
23 INGRESOS	0.00	0.00	0.00	0.00	0.00	0.00
24 CONTABILIDAD Y PRESUPUESTO	0.00	0.00	0.00	0.00	0.00	0.00
25 INFORMATICA	0.00	0.00	0.00	0.00	0.00	0.00
26 DIRECCION DE GIROS COMERCIALES	0.00	0.00	0.00	0.00	0.00	0.00
27 DIR.DE PLANEACION EVALUACION Y SEG.	0.00	0.00	0.00	0.00	0.00	0.00
28 SEGURIDAD VIAL	0.00	0.00	0.00	0.00	0.00	0.00
29 AGUA POTABLE, DRENAJE Y ALCANTARILLADO	0.00	0.00	0.00	0.00	0.00	0.00
30 CONSEJERIA JURIDICA	0.00	0.00	0.00	0.00	0.00	0.00
31 DIRECCIÓN DE CULTURA	0.00	0.00	0.00	0.00	0.00	0.00
32 DIRECCIÓN DE MIGRACIÓN	0.00	0.00	0.00	0.00	0.00	0.00
33 DIRECCIÓN DE FOMENTO AGROPECUARIO	0.00	0.00	0.00	0.00	0.00	0.00
34 DIRECCIÓN DE JUVENTUD Y DEPORTE	0.00	0.00	0.00	0.00	0.00	0.00
35 INSTITUTO MUNICIPAL DE LA MUJER	0.00	0.00	0.00	0.00	0.00	0.00
36 UNIDAD DE GESTORÍA JURIDICA POPULAR (SINDICATURA)	0.00	0.00	0.00	0.00	0.00	0.00
37 UNIDAD DE TRANSPARENCIA Y ACCESO A LA INFORMACIÓN	0.00	0.00	0.00	0.00	0.00	0.00
38 DIRECCION DE SERVICIOS VEHICULARES	0.00	0.00	0.00	0.00	0.00	0.00
39 DIRECCION DE TURISMO	0.00	0.00	0.00	0.00	0.00	0.00
40 DIRECCION DE PROGRAMAS SOCIALES (SECRETARIA BIENESTAR)	0.00	0.00	0.00	0.00	0.00	0.00
41 DIRECCION DE EDUCACION (SECRETARIA DEL BIENESTAR)	0.00	0.00	0.00	0.00	0.00	0.00

MUNICIPIO DE SAN ANDRÉS CHOLULA PUEBLA
ESTADO ANALÍTICO DEL EJERCICIO DEL PRESUPUESTO DE EGRESOS DETALLADO
(CLASIFICACIÓN ADMINISTRATIVA)
DEL 01 DE ENERO AL 30 DE JUNIO DE 2021
(PESOS)

42 DIRECCION DE JUVENTUD Y DEPORTE (SECRETARIA DE BIENESTAR)	0.00	0.00	0.00	0.00	0.00	0.00
43 INSTANCIA MUNICIPAL DE LA MUJER (SECRETARIA DEL BIENESTAR)	0.00	0.00	0.00	0.00	0.00	0.00
44 DIRECCIÓN DE INNOVACIÓN TECNOLÓGICA PRESIDENCIA)	0.00	0.00	0.00	0.00	0.00	0.00
45 DIR. JURIDICA DE CONCILIACION CONTENCIOSA Y ADMINISTRATIVA (SINDICATUR	0.00	0.00	0.00	0.00	0.00	0.00
46 DIRECCIÓN JURÍDICA (SECRETARÍA DEL AYUNTAMIENTO)	0.00	0.00	0.00	0.00	0.00	0.00
47 DIRECCIÓN DE REGISTRO CIVIL (SECRETARÍA DEL AYUNTAMIENTO)	0.00	0.00	0.00	0.00	0.00	0.00
48 DIRECCIÓN DE JUZGADO CALIFICADOR (SECRETARÍA DEL AYUNTAMIENTO)	0.00	0.00	0.00	0.00	0.00	0.00
49 DIRECCIÓN DE JUZGADO MPAL. (SECRETARÍA DEL AYUNTAMIENTO)	0.00	0.00	0.00	0.00	0.00	0.00
50 DIRECCIÓN DE PARTICIPACIÓN CIUDADANA (SEGOB)	0.00	0.00	0.00	0.00	0.00	0
51 DIRECCIÓN JURÍDICA (SEGOB)	0.00	0.00	0.00	0.00	0.00	0.00
52 DIRECCION DE MIGRACION(SECRETARIA DE BIENESTAR)	0.00	0.00	0.00	0.00	0.00	0.00
53 DIRECCION DE EGRESOS TESORERIA)	0.00	0.00	0.00	0.00	0.00	0.00
54 DIRECCION DE EJECUCIONES (TESORERIA)	0.00	0.00	0.00	0.00	0.00	0.00
55 DIRECCION DE ADJUDICACIONES (TESORERIA)	0.00	0.00	0.00	0.00	0.00	0.00
56 DIRECCION DE SALUD (DIF)	0.00	0.00	0.00	0.00	0.00	0.00
57 DIRECCION DE ASISTENCIA (DIF)	0.00	0.00	0.00	0.00	0.00	0.00
58 DIRECCION DE ASISTENCIA TECNICA Y VINCULACION (SEC. DE FOM. AGROPECUAR	0.00	0.00	0.00	0.00	0.00	0.00
59 DIRECCION DE BIESTAR ANIMAL (SEC. DE FOM. AGROPECUARIO)	0.00	0.00	0.00	0.00	0.00	0.00
60 DIRECCION DE DESARROLLO DE MERCADO (SEC. DE FOM. AGROPECUARIO)	0.00	0.00	0.00	0.00	0.00	0.00
61 DIRECCION DE DESARROLLO Y PROYECTOS ECONOMICOS (SEC. DE FOM. ECONOMICO	0.00	0.00	0.00	0.00	0.00	0.00
62 DIRECCION DE TURISMO (SEC. DE FOM. ECONOMICO)	0.00	0.00	0.00	0.00	0.00	0.00
63 DIRECCION DE SERVICIOS PUBLICOS (SECRETARIA DE SERVICIOS PUBLICOS)	0.00	9,055,265.98	9,055,265.98	9,049,964.98	9,049,964.98	5,301.00
64 DIRECCION DE SERVICIOS GENERALES (SECRETARIA DE SERVICIOS PUBLICOS)	0.00	0.00	0.00	0.00	0.00	0.00
65 DIRECCION DE ADMINISTRACION URBANA (SECRETARIA DE DESARROLLO URBANO)	0.00	0.00	0.00	0.00	0.00	0.00
66 DIRECCION DE INNOVACION Y PROYECTOS (SECRETARIA DE DESARROLLO URBANO)	0.00	0.00	0.00	0.00	0.00	0.00
67 DIRECCION DE SUSTENTABILIDAD URBANA (SECRETARIA DE DESARROLLO URBANO)	0.00	0.00	0.00	0.00	0.00	0.00
68 DIRECCION JURIDICA (SECRETARIA DE DESARROLLO URBANO)	0.00	0.00	0.00	0.00	0.00	0.00
69 DIRECCION DE PROYECTOS (SECRETARIA DE OBRAS PUBLICAS)	4,863,113.20	190,766.55	5,053,879.75	3,537,715.82	3,537,715.82	1,516,163.93
70 DIRECCION DE OBRAS (SECRETARIA DE OBRAS PUBLICAS)	91,936,886.80	45,000,785.53	46,936,101.27	5,445,360.05	5,445,360.05	41,490,741.22
71 DIRECCION JURIDICA Y ADMINISTRATIVA (SECRETARIA DE OBRAS PUBLICAS)	0.00	0.00	0.00	0.00	0.00	0.00
72 DIRECCION COMERCIAL (SISTEMA OPERADOR DE AGUA POTABLE,DRENAJE Y SANEAM	0.00	0.00	0.00	0.00	0.00	0.00
73 DIRECCION OPERATIVA (SISTEMA OPERADOR DE AGUA POTABLE,DRENAJE Y SANEAM	0.00	0.00	0.00	0.00	0.00	0.00
74 DIRECCION DE CULTURA DE CUIDADO DEL AGUA (SISTEMA OPERADOR DE AGUA POT	0.00	0.00	0.00	0.00	0.00	0.00
75 DIRECCION DE PROGRAMAS Y PROYECTOS (SISTEMA OPERADOR DE AGUA POTABLE,D	0.00	0.00	0.00	0.00	0.00	0.00
76 DIRECCION DE POLICIA (SEC.SEGURIDAD PUBLICA Y T. MUNICIPAL)	14,900,000.00	0.00	14,900,000.00	0.00	0.00	14,900,000.00
77 BIENES PATRIMONIALES (TESORERIA)	0.00	0.00	0.00	0.00	0.00	0.00
78 DIRECCION DE SEGURIDAD VIAL Y TRANSITO MUNICIPAL (SEC.SEGURIDAD PUBLIC	19,730,000.00	8,233,967.00	11,496,033.00	0.00	0.00	11,496,033.00
79 DIRECCION DE CENTRO ESTRATEGICO DE SEGURIDAD Y EMERGENCIA (SEC.SEGURID	18,046,777.32	502,000.03	17,544,777.29	0.00	0.00	17,544,777.29
80 DIRECCION DE PARTICIPACION CUIDADANA Y PREVENCION DEL DELITO (SEC.SEGU	5,723,261.00	0.00	5,723,261.00	0.00	0.00	5,723,261.00
81 DIRECCION JURIDICA (SEC.SEGURIDAD PUBLICA Y T. MUNICIPAL)	0.00	0.00	0.00	0.00	0.00	0.00
82 DIRECCION ADMINISTRATIVA (SEC.SEGURIDAD PUBLICA Y T. MUNICIPAL)	0.00	0.00	0.00	0.00	0.00	0.00
83 DIRECCION DE SERVICIO PROFESIONAL DE CARRERA POLICIAL(SEC.SEGURIDAD P	2,982,500.00	0.00	2,982,500.00	0.00	0.00	2,982,500.00
84 DIRECCION DE COMUNICACION SOCIAL (PRESIDENCIA)	0.00	0.00	0.00	0.00	0.00	0.00
85 SECRETARIA DE BIENESTAR	0.00	0.00	0.00	0.00	0.00	0.00
86 DIRECCION DE CONSEJERIA JURIDICA (SINDICATURA)	0.00	0.00	0.00	0.00	0.00	0.00
87 DIRECCION DE AUDITORIA (CONTRALORIA)	0.00	0.00	0.00	0.00	0.00	0.00
88 DIRECCION DE INVESTIGACION(CONTRALORIA)	0.00	0.00	0.00	0.00	0.00	0.00
89 DIRECCION DE SUBSTANCIACION Y RESOLUCION (CONTRALORIA)	0.00	0.00	0.00	0.00	0.00	0.00
90 DIRECCION DE CONTROL,EVALUACION Y CONTRALORIA SOCIAL (CONTRALORIA)	0.00	0.00	0.00	0.00	0.00	0.00
91 DIRECCION DE ARTE, ESPACIOS CULTURALES Y FESTIVALES (ARTE Y CULTURA)	0.00	0.00	0.00	0.00	0.00	0.00
92 DIRECCION DE PATRIMONIO CULTURAL (ARTE Y CULTURA)	0.00	0.00	0.00	0.00	0.00	0.00
93 DIRECCION DE GESTION ,PROMOCION Y FOMENTO CULTURAL (ARTE Y CULTURA)	0.00	0.00	0.00	0.00	0.00	0.00

MUNICIPIO DE SAN ANDRÉS CHOLULA PUEBLA
ESTADO ANALÍTICO DEL EJERCICIO DEL PRESUPUESTO DE EGRESOS DETALLADO
(CLASIFICACIÓN ADMINISTRATIVA)
DEL 01 DE ENERO AL 30 DE JUNIO DE 2021
(PESOS)

94 DIRECCION JURIDICA(CONTRALORIA)	0.00	0.00	0.00	0.00	0.00	0.00
95 DIRECCION DE CALIDAD DE GESTION ADMINISTRATIVA(CONTRALORIA)	0.00	0.00	0.00	0.00	0.00	0.00
96 DIRECCION DE GESTION DE PROYECTOS AGROPECUARIOS (S.F.AGROPECUARIO)	0.00	0.00	0.00	0.00	0.00	0.00
97 DEPARTAMENTO DE PREDIAL	0.00	0.00	0.00	0.00	0.00	0.00
98 DEPARTAMENTO DE CAJA GENERAL	0.00	0.00	0.00	0.00	0.00	0.00
99 DEPARTAMENTO DE CATASTRO	0.00	0.00	0.00	0.00	0.00	0.00
III . Total de Egresos (III = I + II)	800,000,000.00	2,306,433.94	802,306,433.94	320,761,246.82	289,247,317.97	481,545,187.12


PRESIDENCIA
2018-2021

H. AYUNTAMIENTO SAN ANDRÉS
CHOLULA PUEBLA
 C. MARIA FABIOLA KARINA PEREZ LOPEZ
 PRESIDENTA MUNICIPAL


CONTRALORIA

 C. DULCE MARIA DEL CARMEN GREGORIO TECHACHAL
 CONTRALORA MUNICIPAL
H. AYUNTAMIENTO DE SAN ANDRÉS
CHOLULA PUEBLA


TESORERIA
2018-2021

GOBIERNO MUNICIPAL CONSTITUCIONAL
DE SAN ANDRÉS CHOLULA PUEBLA
 C. ROSA DEL CARMEN PEREZ
 TESORERO MUNICIPAL


Bajo protesta de decir verdad declaramos que los Estados Financieros y sus notas,
 son razonablemente correctos y son responsabilidad del emisor

MUNICIPIO DE SAN ANDRÉS CHOLULA PUEBLA
ESTADO ANALÍTICO DEL EJERCICIO DEL PRESUPUESTO DE EGRESOS DETALLADO
(CLASIFICACIÓN FUNCIONAL)
DEL 01 DE ENERO AL 30 DE JUNIO DE 2021
(PESOS)


Concepto	Aprobado	Ampliaciones/ Reducciones	Modificado	Devengado	Pagado	Subejercicio
I. Gasto No Etiquetado (I=A+B+C+D)	639,500,000.00	2,306,433.94	641,806,433.94	272,762,485.94	249,836,057.09	369,043,948.00
A. Gobierno (A=a1+a2+a3+a4+a5+a6+a7+a8)	317,689,570.16	17,360,689.97	335,050,260.13	172,536,424.17	157,390,611.09	162,513,835.96
a1) Legislación	0.00	0.00	0.00	0.00	0.00	0.00
a2) Justicia	0.00	0.00	0.00	0.00	0.00	0.00
a3) Coordinación de la Política de Gobierno	72,189,596.51	1,860,408.94	74,050,005.45	27,587,115.16	19,787,584.81	46,462,890.29
a4) Relaciones Exteriores	0.00	0.00	0.00	0.00	0.00	0.00
a5) Asuntos Financieros y Hacendarios	180,091,261.90	11,818,913.69	191,910,175.59	104,087,514.09	98,821,781.36	87,822,661.50
a6) Seguridad Nacional	0.00	0.00	0.00	0.00	0.00	0.00
a7) Asuntos de Orden Público y de Seguridad Interior	65,408,711.75	3,681,367.34	69,090,079.09	40,861,794.92	38,781,244.92	28,228,284.17
a8) Otros Servicios Generales	0.00	0.00	0.00	0.00	0.00	0.00
B. Desarrollo Social (B=b1+b2+b3+b4+b5+b6+b7)	301,763,880.91	14,033,756.07	287,730,124.84	93,517,514.51	85,736,898.74	194,212,610.33
b1) Protección Ambiental	11,603,810.67	404,066.64	12,007,877.31	7,728,641.26	7,663,510.06	4,279,236.05
b2) Vivienda y Servicios a la Comunidad	183,538,268.22	7,690,318.36	175,847,949.86	44,261,070.19	41,228,118.21	131,586,879.67
b3) Salud	20,071,082.72	2,663,325.90	17,407,756.82	7,570,733.80	7,253,104.01	9,837,023.02
b4) Recreación, Cultura y Otras Manifestaciones Sociales	9,115,949.85	630,793.94	8,485,155.91	2,074,902.16	2,008,239.38	6,410,253.75
b5) Educación	0.00	0.00	0.00	0.00	0.00	0.00
b6) Protección Social	0.00	0.00	0.00	0.00	0.00	0.00
b7) Otros Asuntos Sociales	77,434,769.45	3,453,384.51	73,981,384.94	31,882,167.10	27,583,927.08	42,099,217.84
C. Desarrollo Económico (C=c1+c2+c3+c4+c5+c6+c7+c8+c9)	20,046,548.93	1,020,499.96	19,026,048.97	6,708,547.26	6,708,547.26	12,317,501.71
c1) Asuntos Económicos, Comerciales y Laborales en General	8,033,407.25	1,074,903.35	6,958,503.90	1,140,051.34	1,140,051.34	5,818,452.56
c2) Agropecuaria, Silvicultura, Pesca y Caza	9,531,802.08	163,815.57	9,695,617.65	4,026,530.14	4,026,530.14	5,669,087.51
c3) Combustibles y Energía	0.00	0.00	0.00	0.00	0.00	0.00
c4) Minería, Manufacturas y Construcción	0.00	0.00	0.00	0.00	0.00	0.00
c5) Transporte	0.00	0.00	0.00	0.00	0.00	0.00
c6) Comunicaciones	0.00	0.00	0.00	0.00	0.00	0.00
c7) Turismo	2,481,339.60	-109,412.18	2,371,927.42	1,541,965.78	1,541,965.78	829,961.64
c8) Ciencia, Tecnología e Innovación	0.00	0.00	0.00	0.00	0.00	0.00
c9) Otras Industrias y Otros Asuntos Económicos	0.00	0.00	0.00	0.00	0.00	0.00
D. Otras No Clasificadas en Funciones Anteriores (D=d1+d2+d3+d4)	0.00	0.00	0.00	0.00	0.00	0.00
d1) Transacciones de la Deuda Publica / Costo Financiero de la Deuda	0.00	0.00	0.00	0.00	0.00	0.00
d2) Transferencias, Participaciones y Aportaciones Entre Diferentes Nivel	0.00	0.00	0.00	0.00	0.00	0.00
d3) Saneamiento del Sistema Financiero	0.00	0.00	0.00	0.00	0.00	0.00
d4) Adeudos de Ejercicios Fiscales Anteriores	0.00	0.00	0.00	0.00	0.00	0.00
II. Gasto Etiquetado (II=A+B+C+D)	160,500,000.00	0.00	160,500,000.00	47,998,760.88	39,411,260.88	112,501,239.12
A. Gobierno (A=a1+a2+a3+a4+a5+a6+a7+a8)	63,700,000.00	35,053,533.00	98,753,533.00	29,264,500.03	20,677,000.03	69,489,032.97
a1) Legislación	0.00	0.00	0.00	0.00	0.00	0.00
a2) Justicia	0.00	0.00	0.00	0.00	0.00	0.00
a3) Coordinación de la Política de Gobierno	0.00	43287500.00	43287500.00	28762500.00	20175000.00	14,525,000.00
a4) Relaciones Exteriores	0.00	0.00	0.00	0.00	0.00	0.00
a5) Asuntos Financieros y Hacendarios	0.00	0.00	0.00	0.00	0.00	0.00
a6) Seguridad Nacional	0.00	0.00	0.00	0.00	0.00	0.00
a7) Asuntos de Orden Público y de Seguridad Interior	63,700,000.00	-8,233,967.00	55,466,033.00	502,000.03	502,000.03	54,964,032.97
a8) Otros Servicios Generales	0.00	0.00	0.00	0.00	0.00	0.00

MUNICIPIO DE SAN ANDRÉS CHOLULA PUEBLA
ESTADO ANALÍTICO DEL EJERCICIO DEL PRESUPUESTO DE EGRESOS DETALLADO
(CLASIFICACIÓN FUNCIONAL)
DEL 01 DE ENERO AL 30 DE JUNIO DE 2021
(PESOS)

B. Desarrollo Social (B=b1+b2+b3+b4+b5+b6+b7)	96,800,000.00	-35,053,533.00	61,746,467.00	18,734,260.85	18,734,260.85	43,012,206.15
b1) Protección Ambiental	0.00	0.00	0.00	0.00	0.00	0.00
b2) Vivienda y Servicios a la Comunidad	96,800,000.00	-35,053,533.00	61,746,467.00	18,734,260.85	18,734,260.85	43012206.15
b3) Salud	0.00	0.00	0.00	0.00	0.00	0.00
b4) Recreación, Cultura y Otras Manifestaciones Sociales	0.00	0.00	0.00	0.00	0.00	0.00
b5) Educación	0.00	0.00	0.00	0.00	0.00	0.00
b6) Protección Social	0.00	0.00	0.00	0.00	0.00	0.00
b7) Otros Asuntos Sociales	0.00	0.00	0.00	0.00	0.00	0.00
C. Desarrollo Económico (C=c1+c2+c3+c4+c5+c6+c7+c8+c9)	0.00	0.00	0.00	0.00	0.00	0.00
c1) Asuntos Económicos, Comerciales y Laborales en General	0.00	0.00	0.00	0.00	0.00	0.00
c2) Agropecuaria, Silvicultura, Pesca y Caza	0.00	0.00	0.00	0.00	0.00	0.00
c3) Combustibles y Energía	0.00	0.00	0.00	0.00	0.00	0.00
c4) Minería, Manufacturas y Construcción	0.00	0.00	0.00	0.00	0.00	0.00
c5) Transporte	0.00	0.00	0.00	0.00	0.00	0.00
c6) Comunicaciones	0.00	0.00	0.00	0.00	0.00	0.00
c7) Turismo	0.00	0.00	0.00	0.00	0.00	0.00
c8) Ciencia, Tecnología e Innovación	0.00	0.00	0.00	0.00	0.00	0.00
c9) Otras Industrias y Otros Asuntos Económicos	0.00	0.00	0.00	0.00	0.00	0.00
D. Otras No Clasificadas en Funciones Anteriores (D=d1+d2+d3+d4)	0.00	0.00	0.00	0.00	0.00	0.00
d1) Transacciones de la Deuda Publica / Costo Financiero de la Deuda	0.00	0.00	0.00	0.00	0.00	0.00
d2) Transferencias, Participaciones y Aportaciones Entre Diferentes Nivel	0.00	0.00	0.00	0.00	0.00	0.00
d3) Saneamiento del Sistema Financiero	0.00	0.00	0.00	0.00	0.00	0.00
d4) Adeudos de Ejercicios Fiscales Anteriores	0.00	0.00	0.00	0.00	0.00	0.00
III . Total de Egresos (III = I + II)	800,000,000.00	2306433.94	802,306,433.94	320,761,246.82	289,247,317.97	481,545,187.12


PRESIDENCIA
2018-2021
H. AYUNTAMIENTO SAN ANDRÉS
CHOLULA PUEBLA
 C. MARIA FABIOLA KARINA PEREZ PEPOCA
 PRESIDENTA MUNICIPAL


CONTRALORIA
2018-2021
MUNICIPIO DE SAN ANDRÉS
 C. DULCE MARIBEL PARMEN GREGORIO BACHAJAL
 CONTRALORA MUNICIPAL


TESORERIA
2018-2021
GOBIERNO MUNICIPAL CONSTITUCIONAL
DE SAN ANDRÉS CHOLULA PUEBLA
 C. BERNABE CUEVAS LUNA
 TESORERO MUNICIPAL

Bajo protesta de decir verdad declaramos que los Estados Financieros y sus notas,
 son razonablemente correctos y son responsabilidad del emisor

MUNICIPIO DE SAN ANDRÉS CHOLULA PUEBLA

ESTADO ANALÍTICO DEL EJERCICIO DEL PRESUPUESTO DE EGRESOS DETALLADO
(CLASIFICACIÓN DE SERVICIOS PERSONALES POR CATEGORÍA)
DEL 01 DE ENERO AL 30 DE JUNIO DE 2021
(PESOS)

Concepto	Aprobado	Ampliaciones/ Reducciones	Modificado	Devengado	Pagado	Subejercicio
I. Gasto No Etiquetado (I=A+B+C+D+E+F)	230,637,524.45	- 26,782,697.12	203,854,827.33	108,464,372.88	106,194,611.54	95,390,454.45
A. Personal Administrativo y de Servicio Público	230,637,524.45	- 26,782,697.12	203,854,827.33	108,464,372.88	106,194,611.54	95,390,454.45
B. Magisterio	0.00	0.00	0.00	0.00	0.00	0.00
C. Servicios de Salud (C=c1+c2)	0.00	0.00	0.00	0.00	0.00	0.00
c1) Personal Administrativo	0.00	0.00	0.00	0.00	0.00	0.00
c2) Personal Médico, Paramédico y afin	0.00	0.00	0.00	0.00	0.00	0.00
D. Seguridad Pública	0.00	0.00	0.00	0.00	0.00	0.00
E. Gastos asociados a la implementación de nuevas leyes federales o reformas	0.00	0.00	0.00	0.00	0.00	0.00
F. Sentencias laborales definitivas	0.00	0.00	0.00	0.00	0.00	0.00
II. Gasto Etiquetado (I=A+B+C+D+E+F)	0.00	0.00	0.00	0.00	0.00	0.00
A. Personal Administrativo y de Servicio Público	0.00	0.00	0.00	0.00	0.00	0.00
B. Magisterio	0.00	0.00	0.00	0.00	0.00	0.00
C. Servicios de Salud (C=c1+c2)	0.00	0.00	0.00	0.00	0.00	0.00
c1) Personal Administrativo	0.00	0.00	0.00	0.00	0.00	0.00
c2) Personal Médico, Paramédico y afin	0.00	0.00	0.00	0.00	0.00	0.00
D. Seguridad Pública	0.00	0.00	0.00	0.00	0.00	0.00
E. Gastos asociados a la implementación de nuevas leyes federales o reformas	0.00	0.00	0.00	0.00	0.00	0.00
F. Sentencias laborales definitivas	0.00	0.00	0.00	0.00	0.00	0.00
III. Total del Gasto en Servicios Personales (III = I + II)	230,637,524.45	- 26,782,697.12	203,854,827.33	108,464,372.88	106,194,611.54	95,390,454.45

**PRESIDENCIA
2018-2021**

**H. AYUNTAMIENTO SAN ANDRÉS
CHOLULA, PUEBLA**

C. MARIA FABIOLA KARINA PEREZ POPOCA
PRESIDENTA MUNICIPAL



**TESORERÍA
2018-2021**

**GOBIERNO MUNICIPAL CONSTITUCIONAL
DE SAN ANDRÉS CHOLULA, PUEBLA.**

CONTABILIDAD

C. DULCE MARIA DEL CARMEN GREGORIO TECHACHAL
CONTABILIDAD MUNICIPAL

H. AYUNTAMIENTO DE SAN ANDRÉS

Bajo protesta de decir verdad declaramos que los Estados Financieros y sus notas,
son razonablemente correctos y son responsabilidad del emisor