


ESTADO ANALÍTICO DEL EJERCICIO DEL PRESUPUESTO DE EGRESOS
 CLASIFICACIÓN FUNCIONAL (FINALIDAD Y FUNCIÓN)
 Del 1 de Enero al 31 de Julio de 2020
 (Cifras en pesos)

Concepto	Egreso Aprobado (1)	Ampliaciones/ Reducciones (2)	Egreso Modificado (3=1+2)	Egreso Devengado (4)	Egreso Pagado (5)	Subejercicio (6=3-4)
1 GOBIERNO	346,748,860.92	101,461,138.47	448,209,999.39	279,920,097.96	209,261,918.82	168,289,901.43
1.1 LEGISLACION	0.00	0.00	0.00	0.00	0.00	0.00
1.2 JUSTICIA	0.00	0.00	0.00	0.00	0.00	0.00
1.3 COORDINACION DE LA POLITICA DE GOBIERNO	112,070,342.41	-10,435,377.14	101,634,965.27	73,716,154.05	21,494,852.30	27,918,811.22
1.4 RELACIONES EXTERIORES	0.00	0.00	0.00	0.00	0.00	0.00
1.5 ASUNTOS FINANCIEROS Y HACENDARIOS	104,141,739.98	62,050,196.99	166,191,936.97	130,384,264.91	114,723,443.18	35,807,672.06
1.6 SEGURIDAD NACIONAL	0.00	0.00	0.00	0.00	0.00	0.00
1.7 ASUNTOS DE ORDEN PUBLICO Y DE SEGURIDAD INTERIOR	130,536,778.53	49,846,318.62	180,383,097.15	75,819,679.00	73,043,623.34	104,563,418.15
1.8 OTROS SERVICIOS GENERALES	0.00	0.00	0.00	0.00	0.00	0.00
2 DESARROLLO SOCIAL	520,609,735.67	-101,931,101.74	418,678,633.93	137,805,018.42	110,708,573.90	280,873,615.51
2.1 PROTECCION AMBIENTAL	22,005,649.84	-3,176,240.73	18,829,409.11	5,336,610.43	3,957,841.15	13,492,798.68
2.2 VIVIENDA Y SERVICIOS A LA COMUNIDAD	384,942,199.31	-96,985,600.41	287,956,598.90	86,569,140.41	67,124,199.93	201,387,458.49
2.3 SALUD	32,383,686.20	-915,155.71	31,468,530.49	9,590,434.91	9,134,182.96	21,878,095.58
2.4 RECREACION, CULTURA Y OTRAS MANIFESTACIONES SOCIALES	11,891,719.32	-22,512.80	11,869,206.52	4,048,234.18	3,871,998.62	7,820,972.34
2.5 EDUCACION	0.00	0.00	0.00	0.00	0.00	0.00
2.6 PROTECCION SOCIAL	0.00	0.00	0.00	0.00	0.00	0.00
2.7 OTROS ASUNTOS SOCIALES	69,386,481.00	-831,592.09	68,554,888.91	32,260,598.49	26,620,351.24	36,294,290.42
3 DESARROLLO ECONOMICO	33,002,674.41	527,963.27	33,530,637.68	8,926,365.74	7,325,045.74	24,604,271.94
3.1 ASUNTOS ECONOMICOS, COMERCIALES Y LABORALES EN GENERAL	2,969,918.80	-5,114.00	2,964,804.80	1,198,253.58	1,198,253.58	1,766,551.22
3.2 AGROPECUARIA, SILVICULTURA, PESCA Y CAZA	17,732,608.23	548,747.27	18,281,355.50	6,773,807.08	5,172,487.08	11,507,548.42
3.3 COMBUSTIBLES Y ENERGIA	0.00	0.00	0.00	0.00	0.00	0.00
3.4 MINERIA, MANUFACTURAS Y CONSTRUCCION	0.00	0.00	0.00	0.00	0.00	0.00
3.5 TRANSPORTE	0.00	0.00	0.00	0.00	0.00	0.00
3.6 COMUNICACIONES	0.00	0.00	0.00	0.00	0.00	0.00
3.7 TURISMO	12,300,147.38	-15,670.00	12,284,477.38	954,305.08	954,305.08	11,330,172.30
3.8 CIENCIA, TECNOLOGIA E INNOVACION	0.00	0.00	0.00	0.00	0.00	0.00
3.9 OTRAS INDUSTRIAS Y OTROS ASUNTOS ECONOMICOS	0.00	0.00	0.00	0.00	0.00	0.00
4 OTRAS NO CLASIFICADAS EN FUNCIONES ANTERIORES	0.00	0.00	0.00	0.00	0.00	0.00


ESTADO ANALÍTICO DEL EJERCICIO DEL PRESUPUESTO DE EGRESOS
 CLASIFICACIÓN FUNCIONAL (FINALIDAD Y FUNCIÓN)
 Del 1 de Enero al 31 de Julio de 2020
 (Cifras en pesos)


Concepto	Egreso Aprobado (1)	Ampliaciones/Reducciones (2)	Egreso Modificado (3=1+2)	Egreso Devengado (4)	Egreso Pagado (5)	Subejercicio (6=3-4)
4.1 TRANSACCIONES DE LA DEUDA PUBLICA / COSTO FINANCIERO DE LA DEUDA	0.00	0.00	0.00	0.00	0.00	0.00
4.2 TRANSFERENCIAS, PARTICIPACIONES Y APORTACIONES ENTRE DIFERENTES NIVELES Y ORDENES DE GOBIERNO	0.00	0.00	0.00	0.00	0.00	0.00
4.3 SANEAMIENTO DEL SISTEMA FINANCIERO	0.00	0.00	0.00	0.00	0.00	0.00
4.4 ADEUDOS DE EJERCICIOS FISCALES ANTERIORES	0.00	0.00	0.00	0.00	0.00	0.00
TOTAL DEL GASTO	900,361,271.00	58,000.00	900,419,271.00	426,651,482.12	327,295,538.46	473,767,788.88

Bajo protesta de decir verdad declaramos que los Estados Financieros y los Balances son razonablemente correctos y son responsabilidad del emisor.


 C. MARÍA FABIOLA VAZQUEZ PÉREZ-POTERA
 PRESIDENTA MUNICIPAL


 C. PEDRO NERI ALVARADO
 TESORERO MUNICIPAL


 C. GUADALUPE LOZADA VALVERDE
 SECRETARIA DEL AYUNTAMIENTO


 SECRETARÍA DEL AYUNTAMIENTO
 2018-2021
 H. AYUNTAMIENTO SAN ANDRÉS
 CHOLULA, PUEBLA.