

MUNICIPIO DE SAN ANDRÉS CHOLULA PUI

ESTADO ANALÍTICO DEL EJERCICIO DEL PRESUPUESTO DE EGRESOS
 CLASIFICACIÓN ADMINISTRATIVA
 Del 1 de Enero al 29 de Febrero de 2020
 (Cifras en pesos)

	Concepto	Egreso Aprobado (1)	Ampliaciones/Reducciones (2)	Egreso Modificado (3=1+2)	Egreso Devengado (4)	Egreso Pagado (5)	Subejercicio (6=3-4)
3	SECTOR PUBLICO MUNICIPAL	900,361,271.00	0.00	900,361,271.00	103,323,596.89	91,421,750.39	797,037,674.11
3.1	SECTOR PUBLICO NO FINANCIERO	900,361,271.00	0.00	900,361,271.00	103,323,596.89	91,421,750.39	797,037,674.11
3.1.1	GOBIERNO GENERAL MUNICIPAL	900,361,271.00	0.00	900,361,271.00	103,323,596.89	91,421,750.39	797,037,674.11
3.1.1.1	GOBIERNO MUNICIPAL	900,361,271.00	0.00	900,361,271.00	103,323,596.89	91,421,750.39	797,037,674.11
3.1.1.1.1	ORGANO EJECUTIVO MUNICIPAL (AYUNTAMIENTO)	900,361,271.00	0.00	900,361,271.00	103,323,596.89	91,421,750.39	797,037,674.11
3.1.1.1.1.120	SAN ANDRÉS CHOLULA PUEBLA	900,361,271.00	0.00	900,361,271.00	103,323,596.89	91,421,750.39	797,037,674.11
000	RAMO GENERAL	0.00	0.00	0.00	0.00	0.00	0.00
01	PRESIDENCIA	11,284,125.30	-2,902,675.43	8,381,449.87	2,153,256.33	1,488,163.46	6,228,193.54
02	TESORERIA	1,453,425.65	17,988,241.57	19,441,667.22	8,950,115.14	8,919,574.93	10,491,552.08
03	RECURSOS HUMANOS	2,925,851.34	32,732.87	2,958,584.21	247,335.08	247,335.08	2,711,249.13
04	RECURSOS MATERIALES	6,509,249.28	222,131.47	6,731,380.75	379,399.81	350,831.48	6,351,980.94
05	DIRECCION DE SEGURIDAD PUBLICA (POLICIA)	1,876,378.07	5,056,039.44	6,932,417.51	5,344,358.30	3,694,644.14	1,588,059.21
06	PROTECCION CIVIL Y BOMBEROS	12,158,391.67	457,210.83	12,615,602.50	1,054,373.38	788,257.12	11,561,229.12
07	DIF MUNICIPAL	2,252,955.22	5,996,454.06	8,249,409.28	6,400,605.58	6,287,379.18	1,848,803.70
08	OBRAS PUBLICAS	1,158,781.63	1,113,551.29	2,272,332.92	1,256,120.15	787,478.91	1,016,212.77
09	REGIDORES	11,600,000.00	626,210.88	12,226,210.88	2,254,304.84	2,195,476.79	9,971,906.04
10	JUNTAS AUXILIARES	22,453,251.28	-8,653,581.35	13,799,669.93	2,414,914.55	2,411,029.56	11,384,755.38
11	RANCHERIAS	0.00	0.00	0.00	0.00	0.00	0.00
12	DIRECCION DE DESARROLLO URBANO	1,530,988.85	203,516.67	1,734,505.52	415,524.33	366,108.03	1,318,981.19
13	DIRECCION DE ECOLOGIA	0.00	0.00	0.00	0.00	0.00	0.00
14	SINDICATURA	2,473,239.59	3,289,975.47	5,763,215.06	1,400,996.54	1,189,264.08	4,362,218.52
15	SECRETARIA GENERAL	2,925,519.72	301,526.63	3,227,046.35	667,974.31	654,886.46	2,559,072.04
16	CONTRALORIA	795,810.13	175,635.77	971,445.90	319,055.67	173,226.55	652,390.23
17	DIRECCION DE GOBERNACION	2,679,630.75	430,681.43	3,110,312.18	804,985.36	683,545.55	2,305,326.82
18	DIRECCION DE SERVICIOS GENERALES	0.00	0.00	0.00	0.00	0.00	0.00
19	COMUNICACION SOCIAL	0.00	0.00	0.00	0.00	0.00	0.00
2	TESORERIA MUNICIPAL	0.00	0.00	0.00	0.00	0.00	0.00
20	DIRECCION DE DESARROLLO ECONOMICO	1,042,757.77	1,153,501.71	2,196,259.48	1,320,537.83	777,693.86	875,721.65
21	DIRECCION DE DESARROLLO SOCIAL	0.00	0.00	0.00	0.00	0.00	0.00
22	DIRECCION DE SERVICIOS MUNICIPALES	18,575,080.96	6,637,220.81	25,212,301.77	3,923,578.72	501,495.82	21,288,723.05
23	INGRESOS	8,814,111.72	392,222.64	9,206,334.36	1,209,127.08	870,965.38	7,997,207.28
24	CONTABILIDAD Y PRESUPUESTO	2,234,216.67	102,781.40	2,336,998.07	397,849.08	396,874.68	1,939,148.99
25	INFORMATICA	0.00	0.00	0.00	0.00	0.00	0.00
26	DIRECCION DE GIROS COMERCIALES	3,355,361.15	96,646.80	3,452,007.95	510,936.25	492,673.93	2,941,071.70
27	DIR.DE PLANEACION EVALUACION Y SEG.	1,992,882.18	0.00	1,992,882.18	60,625.92	60,625.92	1,932,256.26
28	SEGURIDAD VIAL	0.00	0.00	0.00	0.00	0.00	0.00
29	AGUA POTABLE, DRENAJE Y ALCANTARILLADO	358,681.74	1,047,322.25	1,406,003.99	1,127,332.80	928,058.51	278,671.19
30	CONSEJERIA JURIDICA	0.00	0.00	0.00	0.00	0.00	0.00
31	DIRECCIÓN DE CULTURA	306,982.18	16,690.08	323,672.26	77,318.64	77,318.64	246,353.62

MUNICIPIO DE SAN ANDRÉS CHOLULA PUI

ESTADO ANALÍTICO DEL EJERCICIO DEL PRESUPUESTO DE EGRESOS
 CLASIFICACIÓN ADMINISTRATIVA
 Del 1 de Enero al 29 de Febrero de 2020
 (Cifras en pesos)

	Concepto	Egreso Aprobado (1)	Ampliaciones/ Reducciones (2)	Egreso Modificado (3=1+2)	Egreso Devengado (4)	Egreso Pagado (5)	Subejercicio (6=3-4)
32	DIRECCIÓN DE MIGRACIÓN	0.00	0.00	0.00	0.00	0.00	0.00
33	DIRECCIÓN DE FOMENTO AGROPECUARIO	0.00	231,940.54	231,940.54	201,128.16	169,417.38	30,812.38
34	DIRECCIÓN DE JUVENTUD Y DEPORTE	0.00	29,742.40	29,742.40	29,742.40	29,742.40	0.00
35	INSTITUTO MUNICIPAL DE LA MUJER	0.00	0.00	0.00	0.00	0.00	0.00
36	UNIDAD DE GESTORÍA JURIDICA POPULAR (SINDICATURA)	1,946,510.27	19,765.65	1,966,275.92	216,533.43	212,055.03	1,749,742.49
37	UNIDAD DE TRANSPARENCIA Y ACCESO A LA INFORMACIÓN	440,573.68	54,191.07	494,764.75	119,675.25	98,515.25	375,089.50
38	DIRECCION DE SERVICIOS VEHICULARES	32,443,217.22	-8,923,410.34	23,519,806.88	950,121.89	899,962.08	22,569,684.99
39	DIRECCION DE TURISMO	0.00	65,340.48	65,340.48	65,340.48	65,340.48	0.00
40	DIRECCION DE PROGRAMAS SOCIALES (SECRETARIA BIENESTAR)	21,552,662.90	58,579.80	21,611,242.70	415,184.48	396,589.88	21,196,058.22
41	DIRECCION DE EDUCACION (SECRETARIA DEL BIENESTAR)	9,853,760.38	593,937.54	10,447,697.92	780,920.65	719,587.53	9,666,777.27
42	DIRECCIÓN DE JUVENTUD Y DEPORTE (SECRETARIA DE BIENESTAR)	5,690,176.78	131,753.25	5,821,930.03	677,790.66	619,344.66	5,144,139.37
43	INSTANCIA MUNICIPAL DE LA MUJER (SECRETARIA DEL BIENESTAR)	3,210,499.50	233,602.44	3,444,101.94	321,839.76	321,839.76	3,122,262.18
44	DIRECCIÓN DE INNOVACIÓN TECNOLÓGICA PRESIDENCIA)	3,391,987.95	857,581.85	4,249,569.80	1,141,110.75	762,744.04	3,108,459.05
45	DIR. JURIDICA DE CONCILIACION CONTENCIOSA Y ADMINISTRATIVA (SINDICATURA)	71,626,791.52	-33,354,558.50	38,272,233.02	208,768.94	197,989.44	38,063,464.08
46	DIRECCIÓN JURÍDICA (SECRETARÍA DEL AYUNTAMIENTO)	620,000.00	0.00	620,000.00	0.00	0.00	620,000.00
47	DIRECCIÓN DE REGISTRO CIVIL (SECRETARÍA DEL AYUNTAMIENTO)	2,644,844.22	133,900.09	2,778,744.31	471,691.77	433,262.56	2,307,052.54
48	DIRECCIÓN DE JUZGADO CALIFICADOR (SECRETARÍA DEL AYUNTAMIENTO)	988,043.79	10,754.57	998,798.36	124,066.37	122,916.37	874,731.99
49	DIRECCIÓN DE JUZGADO MPAL. (SECRETARÍA DEL AYUNTAMIENTO)	1,568,951.23	0.00	1,568,951.23	112,909.28	112,909.28	1,456,041.95
50	DIRECCIÓN DE PARTICIPACIÓN CIUDADANA (SEGOB)	18,734,117.36	112,900.20	18,847,017.56	1,898,133.47	1,685,964.99	16,948,884.09
51	DIRECCIÓN JURÍDICA (SEGOB)	1,139,548.84	-20,000.00	1,119,548.84	159,655.00	159,655.00	959,893.84
52	DIRECCION DE MIGRACION (SECRETARIA DE BIENESTAR)	1,333,425.13	117,530.45	1,450,955.58	207,221.32	204,861.32	1,243,734.26
53	DIRECCION DE EGRESOS TESORERIA)	8,663,612.19	1,345.60	8,664,957.79	160,398.87	159,053.27	8,504,558.92
54	DIRECCION DE EJECUCIONES (TESORERIA)	1,162,196.88	65,903.80	1,228,100.68	226,974.21	145,970.41	1,001,126.47
55	DIRECCION DE ADJUDICACIONES (TESORERIA)	3,960,643.78	6,128.74	3,966,772.52	539,294.13	538,844.13	3,427,478.39
56	DIRECCION DE SALUD (DIF)	26,892,296.67	268,006.04	27,160,302.71	2,122,115.56	1,890,395.66	25,038,187.15
57	DIRECCION DE ASISTENCIA (DIF)	32,612,404.31	-622,598.67	31,989,805.64	1,007,305.46	811,107.93	30,982,500.18

MUNICIPIO DE SAN ANDRÉS CHOLULA PUJ

ESTADO ANALÍTICO DEL EJERCICIO DEL PRESUPUESTO DE EGRESOS
 CLASIFICACIÓN ADMINISTRATIVA
 Del 1 de Enero al 29 de Febrero de 2020
 (Cifras en pesos)

	Concepto	Egreso Aprobado (1)	Ampliaciones/ Reducciones (2)	Egreso Modificado (3=1+2)	Egreso Devengado (4)	Egreso Pagado (5)	Subejercicio (6=3-4)
58	DIRECCION DE ASISTENCIA TECNICA Y VINCULACION (SEC. DE FOM. AGROPECUARIO)	4,405,547.87	16,500.00	4,422,047.87	265,107.30	265,107.30	4,156,940.57
59	DIRECCION DE BIENESTAR ANIMAL (SEC. DE FOM. AGROPECUARIO)	1,928,434.31	31,695.28	1,960,129.59	167,948.47	150,668.74	1,792,181.12
60	DIRECCION DE DESARROLLO DE MERCADO (SEC. DE FOM. AGROPECUARIO)	3,112,060.36	-12,588.37	3,099,471.99	84,520.94	84,520.94	3,014,951.05
61	DIRECCION DE DESARROLLO Y PROYECTOS ECONOMICOS (SEC. DE FOM. ECONOMICO)	1,927,161.03	63,563.20	1,990,724.23	221,254.36	190,154.36	1,769,469.87
62	DIRECCION DE TURISMO (SEC. DE FOM. ECONOMICO)	12,300,147.38	26,820.02	12,326,967.40	333,316.62	323,456.62	11,993,650.78
63	DIRECCION DE SERVICIOS PUBLICOS (SECRETARIA DE SERVICIOS PUBLICOS)	101,361,672.05	8,571,462.22	109,933,134.27	29,122,875.04	28,203,765.52	80,810,259.23
64	DIRECCION DE SERVICIOS GENERALES (SECRETARIA DE SERVICIOS PUBLICOS)	22,029,906.73	-8,624,845.74	13,405,060.99	1,535,334.55	1,502,716.35	11,869,726.44
65	DIRECCION DE ADMINISTRACION URBANA (SECRETARIA DE DESARROLLO URBANO)	5,884,563.94	49,722.62	5,934,286.56	462,464.13	429,464.13	5,471,822.43
66	DIRECCION DE INNOVACION Y PROYECTOS (SECRETARIA DE DESARROLLO URBANO)	7,848,119.81	7,275.08	7,855,394.89	384,387.79	384,087.79	7,471,007.10
67	DIRECCION DE SUSTENTABILIDAD URBANA (SECRETARIA DE DESARROLLO URBANO)	6,814,260.38	250.00	6,814,510.38	364,799.41	364,549.41	6,449,710.97
68	DIRECCION JURIDICA (SECRETARIA DE DESARROLLO URBANO)	2,980,503.56	7,168.80	2,987,672.36	452,131.94	447,781.94	2,535,540.42
69	DIRECCION DE PROYECTOS (SECRETARIA DE OBRAS PUBLICAS)	11,363,276.94	25,465.06	11,388,742.00	154,780.74	147,229.54	11,233,961.26
70	DIRECCION DE OBRAS (SECRETARIA DE OBRAS PUBLICAS)	204,511,532.76	-494,417.80	204,017,114.96	1,068,308.80	1,066,258.80	202,948,806.16
71	DIRECCION JURIDICA Y ADMINISTRATIVA (SECRETARIA DE OBRAS PUBLICAS)	883,511.70	50,031.83	933,543.53	257,831.47	208,483.23	675,712.06
72	DIRECCION COMERCIAL (SISTEMA OPERADOR DE AGUA POTABLE, DRENAJE Y SANEAMIENTO)	2,504,793.60	2,007,485.60	4,512,279.20	1,124,006.78	1,118,806.38	3,388,272.42
73	DIRECCION OPERATIVA (SISTEMA OPERADOR DE AGUA POTABLE, DRENAJE Y SANEAMIENTO)	14,870,885.85	65,911.66	14,936,797.51	282,279.68	214,735.58	14,654,517.83
74	DIRECCION DE CULTURA DE CUIDADO DEL AGUA (SISTEMA OPERADOR DE AGUA POTABLE, DRENAJE Y SANEAMIENTO)	1,413,494.13	0.00	1,413,494.13	47,577.68	47,577.68	1,365,916.45
75	DIRECCION DE PROGRAMAS Y PROYECTOS (SISTEMA OPERADOR DE AGUA POTABLE, DRENAJE Y SANEAMIENTO)	2,857,794.52	54,238.56	2,912,033.08	213,634.78	159,270.22	2,698,398.30
76	DIRECCION DE POLICIA (SEC. SEGURIDAD PUBLICA Y T. MUNICIPAL)	39,501,018.21	-2,063,624.03	37,437,394.18	3,857,151.98	3,562,591.19	33,580,242.20
77	BIENES PATRIMONIALES (TESORERIA)	1,921,963.97	1,164,817.86	3,086,781.83	1,290,753.80	1,289,181.98	1,796,028.03

MUNICIPIO DE SAN ANDRÉS CHOLULA PUI

ESTADO ANALÍTICO DEL EJERCICIO DEL PRESUPUESTO DE EGRESOS
 CLASIFICACIÓN ADMINISTRATIVA
 Del 1 de Enero al 29 de Febrero de 2020
 (Cifras en pesos)

	Concepto	Egreso Aprobado (1)	Ampliaciones/ Reducciones (2)	Egreso Modificado (3=1+2)	Egreso Devengado (4)	Egreso Pagado (5)	Subejercicio (6=3-4)
78	DIRECCION DE SEGURIDAD VIAL Y TRANSITO MUNICIPAL (SEC.SEGURIDAD PUBLICA Y T. MUNICIPAL)	22,997,871.72	257,428.32	23,255,300.04	2,003,018.71	1,754,338.35	21,252,281.33
79	DIRECCION DE CENTRO ESTRATEGICO DE SEGURIDAD Y EMERGENCIA (SEC.SEGURIDAD PUBLICA Y T. MUNICIPAL)	637,139.44	2,040,923.00	2,678,062.44	507,745.54	466,822.54	2,170,316.90
80	DIRECCION DE PARTICIPACION CUIDADANA Y PREVENCION DEL DELITO (SEC.SEGURIDAD PUBLICA Y T. MUNICIPAL)	7,299,057.29	13,810.40	7,312,867.69	305,834.65	284,307.35	7,007,033.04
81	DIRECCION JURIDICA (SEC.SEGURIDAD PUBLICA Y T. MUNICIPAL)	261,124.71	520,121.36	781,246.07	198,685.28	185,778.40	582,560.79
82	DIRECCION ADMINISTRATIVA (SEC.SEGURIDAD PUBLICA Y T. MUNICIPAL)	3,263,431.28	45,816.60	3,309,247.88	375,459.18	332,333.78	2,933,788.70
83	DIRECCION DE SERVICIO PROFESIONAL DE CARRERA POLICIAL(SEC.SEGURIDAD PUBLICA Y T. MUNICIPAL)	7,886,349.08	8,250.50	7,894,599.58	133,213.75	124,963.25	7,761,385.83
84	DIRECCION DE COMUNICACION SOCIAL (PRESIDENCIA)	8,566,947.18	1,657,979.56	10,224,926.74	744,104.01	685,845.15	9,480,822.73
85	SECRETARIA DE BIENESTAR	1,133,728.78	189,939.67	1,323,668.45	364,201.39	338,480.65	959,467.06
86	DIRECCION DE CONSEJERIA JURIDICA (SINDICATURA)	683,824.40	19,960.35	703,784.75	75,356.15	55,856.55	628,428.60
87	DIRECCION DE AUDITORIA (CONTRALORIA)	3,255,133.04	300.00	3,255,433.04	193,522.94	193,222.94	3,061,910.10
88	DIRECCION DE INVESTIGACION(CONTRALORIA)	1,172,784.55	1,600.00	1,174,384.55	141,522.08	139,922.08	1,032,862.47
89	DIRECCION DE SUBSTANCIACION Y RESOLUCION (CONTRALORIA)	401,086.09	0.00	401,086.09	49,504.68	49,504.68	351,581.41
90	DIRECCION DE CONTROL,EVALUACION Y CONTRALORIA SOCIAL (CONTRALORIA)	1,552,882.18	0.00	1,552,882.18	60,625.92	60,625.92	1,492,256.26
91	DIRECCION DE ARTE, ESPACIOS CULTURALES Y FESTIVALES (ARTE Y CULTURA)	3,644,279.44	352,021.45	3,996,300.89	786,847.93	661,331.42	3,209,452.96
92	DIRECCION DE PATRIMONIO CULTURAL (ARTE Y CULTURA)	1,376,229.81	57,814.40	1,434,044.21	114,327.40	114,327.40	1,319,716.81
93	DIRECCION DE GESTION ,PROMOCION Y FOMENTO CULTURAL (ARTE Y CULTURA)	1,874,051.11	9,496.48	1,883,547.59	91,198.23	90,898.23	1,792,349.36
94	DIRECCION JURIDICA(CONTRALORIA)	972,882.17	0.00	972,882.17	47,577.68	47,577.68	925,304.49
95	DIRECCION DE CALIDAD DE GESTION ADMINISTRATIVA(CONTRALORIA)	1,512,882.18	21,231.77	1,534,113.95	110,837.13	93,229.41	1,423,276.82
96	DIRECCION DE GESTIÓN DE PROYECTOS AGROPECUARIOS (S.F.AGROPECUARIO)	10,215,000.00	0.00	10,215,000.00	481,000.00	481,000.00	9,734,000.00
TOTAL DEL GASTO		900,361,271.00	0.00	900,361,271.00	103,323,596.89	91,421,750.39	797,037,674.11

MUNICIPIO DE SAN ANDRÉS CHOLULA PUI

ESTADO ANALÍTICO DEL EJERCICIO DEL PRESUPUESTO DE EGRESOS
CLASIFICACIÓN ADMINISTRATIVA
Del 1 de Enero al 29 de Febrero de 2020
(Cifras en pesos)


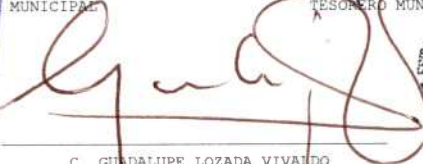
Bajo protesta de decir verdad declaramos que los Estados Financieros y sus anexos son razonablemente correctos y son responsabilidad del emisor.


PRESIDENCIA
2018-2021
H. AYUNTAMIENTO SAN ANDRÉS CHOLULA, PUEBLA.



TESORERÍA
2018-2021
GOBIERNO MUNICIPAL CONSTITUCIONAL
DE SAN ANDRÉS CHOLULA, PUEBLA.

C. MARIA FABIOLA KARINA PEREZ LOPEZA
PRESIDENTA MUNICIPAL

C. PEDRO NESTALI COATELL ZAMORA
TESORERO MUNICIPAL

C. GUDALUPE LOZADA VIVALDO
SECRETARIA DEL AYUNTAMIENTO


SECRETARÍA DEL AYUNTAMIENTO
2018-2021
H. AYUNTAMIENTO SAN ANDRÉS
CHOLULA, PUEBLA.