

MUNICIPIO DE SAN ANDRÉS CHOLULA PUEBLA

ESTADO DE ACTIVIDADES  
Del 1 de Enero al 30 de Abril de 2020 y 2019  
(Cifras en pesos)

	2020	2019
INGRESOS Y OTROS BENEFICIOS		
INGRESOS DE GESTIÓN	180,970,545.24	452,991,732.09
IMPUESTOS	110,379,255.00	252,286,307.00
CUOTAS Y APORTACIONES DE SEGURIDAD SOCIAL	0.00	0.00
CONTRIBUCIONES DE MEJORAS	0.00	74,210.00
DERECHOS	65,076,943.00	173,618,899.36
PRODUCTOS DE TIPO CORRIENTE	1,983,507.24	4,488,815.00
APROVECHAMIENTOS DE TIPO CORRIENTE	3,530,840.00	22,523,500.73
INGRESOS POR VENTA DE BIENES Y PRESTACIÓN DE SERVICIOS	0.00	0.00
INGRESOS NO COMP. EN LAS FRACC. DE LA LEY DE ING. CAUS. EN EJER. FISC. ANT. PEND. DE LIQ. O PAGO	0.00	0.00
PART, APORT, CONV, INCENT. DERIV. D/COLAB.FISCAL, F. DIST. DE APORT, TRANSF, ASIG, SUBS Y SUBV Y P Y JUB	126,156,022.50	470,456,827.86
PART, APORT, CONV, INCENT. DERIV. D/COLAB.FISCAL, F. DIST. DE APORT	126,156,022.50	470,456,827.86
TRANSFERENCIAS, ASIGNACIONES, SUBSIDIOS Y SUBVENCIONES Y PENSIONES Y JUBILACIONES	0.00	0.00
OTROS INGRESOS Y BENEFICIOS	174,829.42	9,964,961.31
INGRESOS FINANCIEROS	174,829.42	9,732,961.31
INCREMENTO POR VARIACIÓN DE INVENTARIOS	0.00	0.00
DISMINUCIÓN DEL EXCESO DE ESTIMACIONES POR PÉRDIDA O DETERIORO U OBSOLESCENCIA	0.00	0.00
DISMINUCIÓN DEL EXCESO DE PROVISIONES	0.00	0.00
OTROS INGRESOS Y BENEFICIOS VARIOS	0.00	232,000.00
TOTAL DE INGRESOS Y OTROS BENEFICIOS	307,301,397.16	933,413,521.26
GASTOS Y OTRAS PÉRDIDAS		
GASTOS DE FUNCIONAMIENTO	157,813,590.38	563,445,814.23
SERVICIOS PERSONALES	69,844,186.21	217,157,798.27
MATERIALES Y SUMINISTROS	27,616,013.61	83,123,072.76
SERVICIOS GENERALES	60,353,390.56	263,164,943.20
TRANSFERENCIAS, ASIGNACIONES, SUBSIDIOS Y OTRAS AYUDAS	37,682,533.88	59,713,958.04
TRANSFERENCIAS INTERNAS Y ASIGNACIONES AL SECTOR PÚBLICO	0.00	0.00
TRANSFERENCIAS AL RESTO DEL SECTOR PÚBLICO	0.00	0.00
SUBSIDIOS Y SUBVENCIONES	17,624,318.00	9,374,901.33
AYUDAS SOCIALES	20,058,215.88	49,315,436.47
PENSIONES Y JUBILACIONES	0.00	0.00
TRANSFERENCIAS A FIDEICOMISOS, MANDATOS Y CONTRATOS ANÁLOGOS	0.00	0.00
TRANSFERENCIAS A LA SEGURIDAD SOCIAL	0.00	0.00
DONATIVOS	0.00	1,023,620.24
TRANSFERENCIAS AL EXTERIOR	0.00	0.00
PARTICIPACIONES Y APORTACIONES	0.00	64,034,527.00
PARTICIPACIONES	0.00	0.00
APORTACIONES	0.00	0.00
CONVENIOS	0.00	64,034,527.00

MUNICIPIO DE SAN ANDRÉS CHOLULA PUEBLA


ESTADO DE ACTIVIDADES  
Del 1 de Enero al 30 de Abril de 2020 y 2019  
(Cifras en pesos)



	2020	2019
INTERESES, COMISIONES Y OTROS GASTOS DE LA DEUDA PÚBLICA	0.00	0.00
INTERESES DE LA DEUDA PÚBLICA	0.00	0.00
COMISIONES DE LA DEUDA PÚBLICA	0.00	0.00
GASTOS DE LA DEUDA PÚBLICA	0.00	0.00
COSTO POR COBERTURAS	0.00	0.00
APOYOS FINANCIEROS	0.00	0.00
OTROS GASTOS Y PÉRDIDAS EXTRAORDINARIAS	0.00	31,264,074.68
ESTIMACIONES, DEPRECIACIONES, DETERIOROS, OBSOLESCENCIAS Y AMORTIZACIONES	0.00	31,264,074.68
PROVISIONES	0.00	0.00
DISMINUCIONES DE INVENTARIOS	0.00	0.00
AUMENTO POR INSUFICIENCIA DE ESTIMACIONES POR PÉRDIDA O DETERIORO U OBSOLESCENCIA	0.00	0.00
AUMENTO POR INSUFICIENCIA DE PROVISIONES	0.00	0.00
OTROS GASTOS	0.00	0.00
INVERSIÓN PÚBLICA	966,645.05	127,359,427.90
INVERSIÓN PÚBLICA NO CAPITALIZABLE	966,645.05	127,359,427.90
TOTAL DE GASTOS Y OTRAS PÉRDIDAS	196,462,769.31	845,817,801.85
RESULTADOS DEL EJERCICIO (AHORRO/DESAHORRO).....	110,838,627.85	87,595,719.41

Bajo protesta de solemnidad declaramos que los Estados Financieros y sus notas, son razonablemente correctos y son responsabilidad del emisor.

  
C. MARIA FABIOLA KARINA PEREZ POPOCA  
PRESIDENTA MUNICIPAL

  
C. PEDRO NESTALI CUATEL ZAMORA  
TESORERO MUNICIPAL

  
C. GUADALUPE LOZADA VIVALDO  
SECRETARÍA DEL AYUNTAMIENTO

  
TESORERÍA  
2018-2021  
  
SECRETARÍA DEL AYUNTAMIENTO  
2018-2021

H. AYUNTAMIENTO SAN ANDRÉS  
CHOLULA, PUEBLA.