

RECIBO
 201910409



ENTE FISCALIZADO: Municipio ADMINISTRACIÓN : 2018-2021
 RECIBIMOS DEL C. María Fabiola Karina Pérez Popoca
 CARGO: Presidenta Municipal Constitucional
 PROCEDENCIA: 09/04 San Andrés Cholula, Puebla

DESCRIPCIÓN DE LA DOCUMENTACIÓN:

TIPO DE DOCUMENTO	AÑO	MES	MEDIOS DE ALMACENAMIENTO	NÚM. DE LEGAJOS
3 Cuenta Pública	2018	Diciembre	Disco(s): -2- CD/DVD	2

Observaciones :

CUATRO VECES HEROICA PUEBLA DE ZARAGOZA, 30 DE ABRIL DE 2019

Módulo: 4 San Martín Texmelucan

Recibido en: Oficinas A.S.P.



**SAN
ANDRÉS
CHOLULA**
H. AYUNTAMIENTO 2018-2021

**VALORES
QUE HACEN
GOBIERNO**

CLAVE: 09-04
OFICIO NÚM.: PM/414/19
FECHA: 30 de abril de 2019
ASUNTO: Cuenta Pública 2018

DR. DAVID VILLANUEVA LOMELÍ
AUDITOR SUPERIOR
AUDITORIA SUPERIOR DEL ESTADO DE PUEBLA.
P R E S E N T E.

De conformidad con lo establecido en los artículos 4, fracción IX, 52, 53, 54, 55 y 69 de la Ley General de Contabilidad Gubernamental; 113 de la Constitución Política del Estado Libre y Soberano de Puebla; y 1, 2, 3, 4, fracciones II, VII y XIV, 27, de la Ley de Rendición de Cuentas y Fiscalización Superior del Estado de Puebla; así como el acuerdo por el que se armoniza la estructura de las Cuentas Públicas y la norma en materia de consolidación de Estados Financieros y demás información contable emitidas por el Consejo Nacional de Armonización Contable (CONAC), y de conformidad a lo dispuesto en los artículos 46, 47 y 48 de la Ley General de Contabilidad Gubernamental (LGCG), remito a usted copia certificada del acuerdo de Cabildo contenida en el libro de acuerdos respectivo, del día **11 de Abril de 2019**, en las fojas de la **001** a la **014**, donde se aprobó la cuenta pública por el periodo correspondiente del **01 de Enero al 31 de Diciembre de 2018**.

Adjunto al presente, constancia en original de recepción documental de la cuenta pública emitida por el Auditor Externo con fecha **26 de abril de 2019**, así como la impresión de la cuenta pública, contenida en **2 CD'S** y **1** legajo que contiene los anexos siguientes:

- * Relación de Bienes Muebles que Componen el Patrimonio
- * Relación de Bienes Inmuebles que Componen el Patrimonio
- * Relación de Cuentas Bancarias Productivas Específicas
- * Relación de Esquemas Bursátiles y de Cobertura Financieras

Sin otro particular al momento quedo de usted.

San Andrés Cholula, Puebla.

Atentamente,
"Valores que hacen Gobierno"


C. María Fabiola Karina Pérez Popoca
Presidenta Municipal Constitucional

C.c.p.- Archivo



**BAUZA &
ASOCIADOS S.C.**
CONTADORES PUBLICOS

Puebla, Pue., 26 de abril de 2019.

**DR. DAVID VILLA NUEVA LOMELÍ.
AUDITOR SUPERIOR DEL ESTADO DE PUEBLA.
P R E S E N T E.**

La que suscribe CPC. Blanca Rosa Guadalupe Bauza Meneses y en cumplimiento a la cláusula octava del contrato firmado con el **H. Ayuntamiento del Municipio de San Andrés Cholula**, hago constar, que el sujeto de revisión obligado, ha puesto a nuestra disposición para su revisión la documentación comprobatoria y justificativa del ingreso y gasto público, correspondiente a la Cuenta Pública de 2018.

Asimismo, se informa que la documentación referida, se encuentra en los archivos del **H. Ayuntamiento del Municipio de San Andrés Cholula**.

Sin más por el momento, agradezco la atención prestada al presente.

**ATENTAMENTE
BAUZA & ASOCIADOS, S.C.**

**CPC. BLANCA ROSA GUADALUPE BAUZA MENESES
AUDITORA EXTERNA ASP-061/19**

*13 Poniente 703 Puebla Pue.
Tel. 2 43 66 76
Email: bauzayac@hotmail.com*



LA SUSCRITA, LIC. GUADALUPE LOZADA VIVALDO, SECRETARIA DEL H. AYUNTAMIENTO DE SAN ANDRÉS CHOLULA, PUEBLA, CON FUNDAMENTO EN LO DISPUESTO POR EL ARTÍCULO 138 FRACCIONES VII Y XII INCISO A DE LA LEY ORGÁNICA MUNICIPAL: -----

-----C E R T I F I C A-----

EN LA SESIÓN ORDINARIA DE CABILDO DE LA ADMINISTRACIÓN PÚBLICA MUNICIPAL 2018-2021, EFECTUADA A LAS ONCE HORAS CON CUARENTA MINUTOS DEL DÍA ONCE DE ABRIL DEL AÑO DOS MIL DIECINUEVE, SE DESAHOGÓ EL SIGUIENTE PUNTO: -----

“SEXTO PUNTO DEL ORDEN DEL DÍA

Por lo que hace al presente punto del orden del día, la Regidora LIDIA MEMEHUA MACUIL, Presidenta de la Comisión de Patrimonio y Hacienda Pública Municipal, somete a consideración de este Cuerpo Edilicio para su análisis, discusión y aprobación el dictamen por el que se valida la Cuenta Pública Municipal del Honorable Ayuntamiento de San Andrés Cholula, Puebla, correspondiente al periodo del 01 de enero al 31 de diciembre del 2018.

Acto continuo y una vez que los integrantes del Honorable Ayuntamiento analizaron y discutieron dicho punto, se procedió a recabar la votación, solicitando al Cuerpo Edilicio sirvan manifestar su voto; una vez emitido, **se obtienen 10 votos a favor, 0 votos en contra, 3 abstenciones de los regidores Sergio Quiroz Corona, Alejandra Arroyo Abud y Blanca Estela Guzmán Sánchez; se aprueba el dictamen presentado en todos sus términos por mayoría de votos.**

En consecuencia y por lo anteriormente expuesto se emite el siguiente:

ACUERDO

PRIMERO: SE APRUEBA LA CUENTA DE HACIENDA PÚBLICA MUNICIPAL CORRESPONDIENTE DEL PERIODO DEL 01 DE ENERO AL 31 DE DICIEMBRE DEL 2018, DE CONFORMIDAD CON LA LEY GENERAL DE CONTABILIDAD GUBERNAMENTAL Y ACUERDOS EMITIDOS POR EL CONSEJO NACIONAL DE ARMONIZACIÓN CONTABLE.

SEGUNDO: SE AUTORIZA A LA PRESIDENTA MUNICIPAL, POR CONDUCTO DEL TITULAR DE LA TESORERÍA MUNICIPAL, PARA QUE REMITA A LA AUDITORÍA SUPERIOR DEL ESTADO DE PUEBLA LA CUENTA PÚBLICA CORRESPONDIENTE AL PERIODO DEL 01 DE ENERO AL 31 DE DICIEMBRE DEL 2018.”

PARA LOS USOS Y FINES LEGALES A QUE HAYA LUGAR, SE EXPIDE LA PRESENTE CERTIFICACIÓN EN EXTRACTO, EN EL MUNICIPIO DE SAN ANDRÉS CHOLULA, PUEBLA, A LOS DIECISÉIS DÍAS DEL MES DE ABRIL DEL AÑO DOS MIL DIECINUEVE. DOY FE. -----

“VALORES QUE HACEN GOBIERNO”

LIC. GUADALUPE LOZADA VIVALDO
SECRETARIA DEL AYUNTAMIENTO



SECRETARÍA DEL AYUNTAMIENTO
2018-2021

H. AYUNTAMIENTO SAN ANDRÉS
CHOLULA, PUEBLA.

MUNICIPIO DE SAN ANDRÉS CHOLULA PUEBLA

CUENTA PÚBLICA 2018
ESTADO DE ACTIVIDADES
Del 1 de Enero al 31 de Diciembre de 2018 y 2017
(Cifras en pesos)

	2018	2017
INGRESOS Y OTROS BENEFICIOS		
INGRESOS DE GESTIÓN	464,312,901.56	439,021,595.64
IMPUESTOS	197,022,834.00	207,083,610.00
CUOTAS Y APORTACIONES DE SEGURIDAD SOCIAL	0.00	0.00
CONTRIBUCIONES DE MEJORAS	0.00	0.00
DERECHOS	225,703,506.24	166,534,125.74
PRODUCTOS DE TIPO CORRIENTE	3,188,155.00	4,719,585.00
APROVECHAMIENTOS DE TIPO CORRIENTE	38,398,406.32	60,684,274.90
INGRESOS POR VENTA DE BIENES Y SERVICIOS	0.00	0.00
INGRESOS NO COMP. EN LAS FRACC. DE LA LEY DE ING. CAUS. EN EJER. FISC. ANT. PEND. DE LIQ. O PAGO	0.00	0.00
PARTICIPACIONES, APORTACIONES, TRANSFERENCIAS, ASIGNACIONES, SUBSIDIOS Y OTRAS AYUDAS	361,322,527.39	359,672,783.72
PARTICIPACIONES Y APORTACIONES	361,322,527.39	359,672,783.72
TRANSFERENCIAS, ASIGNACIONES, SUBSIDIOS Y OTRAS AYUDAS	0.00	0.00
OTROS INGRESOS Y BENEFICIOS	2,563,383.40	6,955,535.51
INGRESOS FINANCIEROS	2,547,768.85	6,955,535.51
INCREMENTO POR VARIACIÓN DE INVENTARIOS	0.00	0.00
DISMINUCIÓN DEL EXCESO DE ESTIMACIONES POR PÉRDIDA O DETERIORO U OBSOLESCENCIA	0.00	0.00
DISMINUCIÓN DEL EXCESO DE PROVISIONES	0.00	0.00
OTROS INGRESOS Y BENEFICIOS VARIOS	15,614.55	0.00
TOTAL DE INGRESOS Y OTROS BENEFICIOS	828,198,812.35	805,649,914.87
GASTOS Y OTRAS PÉRDIDAS		
GASTOS DE FUNCIONAMIENTO	613,895,883.69	513,533,113.71
SERVICIOS PERSONALES	209,547,701.82	168,981,640.94
MATERIALES Y SUMINISTROS	129,916,459.44	91,089,615.93
SERVICIOS GENERALES	274,431,722.43	253,461,856.84
TRANSFERENCIAS, ASIGNACIONES, SUBSIDIOS Y OTRAS AYUDAS	60,621,878.19	57,004,754.72
TRANSFERENCIAS INTERNAS Y ASIGNACIONES AL SECTOR PÚBLICO	1,950,000.00	5,674,364.56
TRANSFERENCIAS AL RESTO DEL SECTOR PÚBLICO	0.00	0.00
SUBSIDIOS Y SUBVENCIONES	795,581.46	1,586,384.84
AYUDAS SOCIALES	57,876,296.73	49,244,005.32
PENSIONES Y JUBILACIONES	0.00	0.00
TRANSFERENCIAS A FIDEICOMISOS, MANDATOS Y CONTRATOS ANÁLOGOS	0.00	0.00
TRANSFERENCIAS A LA SEGURIDAD SOCIAL	0.00	0.00
DONATIVOS	0.00	500,000.00
TRANSFERENCIAS AL EXTERIOR	0.00	0.00
PARTICIPACIONES Y APORTACIONES	29,420,945.15	32,976,561.64
PARTICIPACIONES	0.00	0.00
APORTACIONES	0.00	0.00
CONVENIOS	29,420,945.15	32,976,561.64

MUNICIPIO DE SAN ANDRÉS CHOLULA PUEBLA


CUENTA PÚBLICA 2018
ESTADO DE ACTIVIDADES
Del 1 de Enero al 31 de Diciembre de 2018 y 2017
(Cifras en pesos)

	2018	2017
INTERESES, COMISIONES Y OTROS GASTOS DE LA DEUDA PÚBLICA	0.00	0.00
INTERESES DE LA DEUDA PÚBLICA	0.00	0.00
COMISIONES DE LA DEUDA PÚBLICA	0.00	0.00
GASTOS DE LA DEUDA PÚBLICA	0.00	0.00
COSTO POR COBERTURAS	0.00	0.00
APOYOS FINANCIEROS	0.00	0.00
OTROS GASTOS Y PÉRDIDAS EXTRAORDINARIAS	22,408,747.59	21,776,525.66
ESTIMACIONES, DEPRECIACIONES, DETERIOROS, OBSOLESCENCIAS Y AMORTIZACIONES	22,408,747.59	21,776,525.66
PROVISIONES	0.00	0.00
DISMINUCIONES DE INVENTARIOS	0.00	0.00
AUMENTO POR INSUFICIENCIA DE ESTIMACIONES POR PÉRDIDA O DETERIORO U OBSOLESCENCIA	0.00	0.00
AUMENTO POR INSUFICIENCIA DE PROVISIONES	0.00	0.00
OTROS GASTOS	0.00	0.00
INVERSIÓN PÚBLICA	0.00	163,162,189.90
INVERSIÓN PÚBLICA NO CAPITALIZABLE	0.00	163,162,189.90
TOTAL DE GASTOS Y OTRAS PÉRDIDAS	726,347,454.62	788,453,145.63
RESULTADOS DEL EJERCICIO (AHORRO/DESAHORRO)	101,851,357.73	17,196,769.24

Bajo protesta de no culpabilidad declaramos que los Estados Financieros y sus notas, son razonablemente correctos y son responsabilidad de mi cargo.


PRESIDENCIA MUNICIPAL
2018-2021
C. GUADALUPE LOZADA VIVALDO
PRESIDENTE MUNICIPAL


TESORERÍA
2018-2021
C. HILARIO MESTRE CUATRECILINDROS
TESORERO MUNICIPAL



C. GUADALUPE LOZADA VIVALDO
SECRETARÍA DEL AYUNTAMIENTO

SECRETARÍA DEL AYUNTAMIENTO
2018-2021

H. AYUNTAMIENTO SAN ANDRÉS
CHOLULA, PUEBLA.

MUNICIPIO DE SAN ANDRÉS CHOLULA PUEBLA

CUENTA PÚBLICA 2018
ESTADO DE SITUACIÓN FINANCIERA
Al 31 de Diciembre de 2018 y 2017
(Cifras en pesos)

	2018	2017		2018	2017
ACTIVO			PASIVO		
ACTIVO CIRCULANTE			PASIVO CIRCULANTE		
EFFECTIVO Y EQUIVALENTES	90,002,893.10	171,135,016.17	CUENTAS POR PAGAR A CORTO PLAZO	32,634,187.18	33,549,505.38
DERECHOS A RECIBIR EFECTIVO O EQUIVALENTES	2,528,494.94	1,529,931.64	DOCUMENTOS POR PAGAR A CORTO PLAZO	0.00	0.00
DERECHOS A RECIBIR BIENES O SERVICIOS INVENTARIOS	14,707,454.62	10,884,515.65	PORCIÓN A CORTO PLAZO DE LA DEUDA PÚBLICA A LARGO PLAZO	0.00	0.00
ALMACENES	0.00	0.00	TÍTULOS Y VALORES A CORTO PLAZO	0.00	0.00
ESTIMACIÓN POR PÉRDIDAS O DETERIORO DE ACTIVOS CIRCULANTES	0.00	0.00	PASIVOS DIFERIDOS A CORTO PLAZO	0.00	1,341,239.17
OTROS ACTIVOS CIRCULANTES	0.00	0.00	FONDOS Y BIENES DE TERCEROS EN GARANTÍA Y/O ADMINISTRACIÓN A CORTO PLAZO	34,508.00	0.00
TOTAL DE ACTIVOS CIRCULANTES	107,238,842.66	183,549,463.46	PROVISIONES A CORTO PLAZO	0.00	0.00
ACTIVO NO CIRCULANTE			OTROS PASIVOS A CORTO PLAZO	4,367,816.74	1,418.51
INVERSIONES FINANCIERAS A LARGO PLAZO	0.00	0.00	TOTAL DE PASIVOS CIRCULANTES	37,036,511.92	34,892,163.06
DERECHOS A RECIBIR EFECTIVO O EQUIVALENTES A LARGO PLAZO	6,830,378.01	6,830,378.01	PASIVO NO CIRCULANTE		
BIENES INMUEBLES, INFRAESTRUCTURA Y CONSTRUCCIONES EN PROCESO	1,232,149,670.79	1,053,621,270.82	CUENTAS POR PAGAR A LARGO PLAZO	0.00	0.00
BIENES MUEBLES	208,859,134.80	201,371,653.89	DOCUMENTOS POR PAGAR A LARGO PLAZO	0.00	0.00
ACTIVOS INTANGIBLES	2,160,000.00	1,000,000.00	DEUDA PÚBLICA A LARGO PLAZO	0.00	0.00
DEPRECIACIÓN, DETERIORO Y AMORTIZACIÓN ACUMULADA DE BIENES	-125,837,817.92	-120,338,459.65	PASIVOS DIFERIDOS A LARGO PLAZO	0.00	0.00
ACTIVOS DIFERIDOS	0.00	0.00	FONDOS Y BIENES DE TERCEROS EN GARANTÍA Y/O ADMINISTRACIÓN A LARGO PLAZO	0.00	0.00
ESTIMACIÓN POR PÉRDIDA O DETERIORO DE ACTIVOS NO CIRCULANTES	0.00	0.00	PROVISIONES A LARGO PLAZO	0.00	0.00
OTROS ACTIVOS NO CIRCULANTES	0.00	0.00	TOTAL DE PASIVOS NO CIRCULANTES	0.00	0.00
TOTAL DE ACTIVOS NO CIRCULANTES	1,324,161,365.68	1,142,484,843.07	TOTAL DEL PASIVO	37,036,511.92	34,892,163.06
			HACIENDA PÚBLICA / PATRIMONIO		
			HACIENDA PÚBLICA/PATRIMONIO CONTRIBUIDO	925,820,399.89	925,820,399.89
			APORTACIONES	925,820,399.89	925,820,399.89
			DONACIONES DE CAPITAL	0.00	0.00
			ACTUALIZACIÓN DE LA HACIENDA PÚBLICA/PATRIMONIO	0.00	0.00

MUNICIPIO DE SAN ANDRÉS CHOLULA PUEBLA

CUENTA PÚBLICA 2018
ESTADO DE SITUACIÓN FINANCIERA
Al 31 de Diciembre de 2018 y 2017
(Cifras en pesos)

2018	2017	2018	2017
		HACIENDA PÚBLICA/PATRIMONIO GENERADO	468,543,296.53 365,321,743.58
		RESULTADOS DEL EJERCICIO (AHORRO / DESAHORRO)	101,851,357.73 17,196,769.24
		RESULTADOS DE EJERCICIOS ANTERIORES	366,691,938.80 348,124,974.34
		REVALÚOS	0.00 0.00
		RESERVAS	0.00 0.00
		RECTIFICACIONES DE RESULTADOS DE EJERCICIOS ANTERIORES	0.00 0.00
		EXCESO O INSUFICIENCIA EN LA ACTUALIZACIÓN DE LA HACIENDA PÚBLICA/PATRIMONIO	0.00 0.00
		RESULTADO POR POSICIÓN MONETARIA	0.00 0.00
		RESULTADO POR TENENCIA DE ACTIVOS NO MONETARIOS	0.00 0.00
		TOTAL HACIENDA PÚBLICA/PATRIMONIO.....	1,394,363,696.42 1,291,142,143.47
TOTAL DEL ACTIVO.....	1,431,400,208.34 1,326,034,306.53	TOTAL DEL PASIVO Y HACIENDA PÚBLICA/PATRIMONIO...	1,431,400,208.34 1,326,034,306.53

En cumplimiento de decir verdad declaramos que los Estados Financieros
expuestos son verídicos, correctos y son responsabilidad del emisor.


PRESIDENCIA MUNICIPAL
2018-2021
C. MARINA PEREZ BORDA
SECRETARÍA MUNICIPAL
DE SAN ANDRÉS CHOLULA PUEBLA


TESORERÍA
2018-2021
C. PEDRO METALÍ CUATRECASAS
TESORERO MUNICIPAL
DE SAN ANDRÉS CHOLULA PUEBLA


C. GUADALUPE LOZADA VIVALDO
SECRETARÍA DEL AYUNTAMIENTO



SECRETARÍA DEL AYUNTAMIENTO
2018-2021
H. AYUNTAMIENTO SAN ANDRÉS
CHOLULA, PUEBLA.

MUNICIPIO DE SAN ANDRÉS CHOLULA PUI

CUENTA PÚBLICA 2018
ESTADO DE VARIACIÓN EN LA HACIENDA PÚBLICA
Del 1 de Enero al 31 de Diciembre de 2018
(Cifras en pesos)

Concepto	Hacienda Pública/ Patrimonio Contribuido	Hacienda Pública/ Patrimonio Generado de Ejercicios Ant.	Hacienda Pública/ Patrimonio Generado del Ejercicio	Exceso o Insuficiencia en la Actualización de la Hacienda Pública / Patrimonio /	TOTAL
Hacienda Pública / Patrimonio Contribuido Neto 2017	925,820,399.89				925,820,399.89
Aportaciones	925,820,399.89				925,820,399.89
Donaciones de Capital	0.00				0.00
Actualización de la Hacienda Pública/Patrimonio	0.00				0.00
Hacienda Pública / Patrimonio Generado Neto 2017		348,124,974.34	17,196,769.24		365,321,743.58
Resultados del Ejercicio (Ahorro/Desahorro)			17,196,769.24		17,196,769.24
Resultados de Ejercicios Anteriores		348,124,974.34			348,124,974.34
Revalúos		0.00			0.00
Reservas		0.00			0.00
Rectificaciones de Resultados de Ejercicios Anteriores		0.00			0.00
Exceso o Insuficiencia en la Actualización de la Hacienda Pública/Patrimonio Neto 2017				0.00	0.00
Resultado por Posición Monetaria				0.00	0.00
Resultado por Tenencia de Activos no Monetarios				0.00	0.00
Hacienda Pública / Patrimonio Neto Final 2017	925,820,399.89	348,124,974.34	17,196,769.24	0.00	1,291,142,143.47
Cambios en la Hacienda Pública / Patrimonio Contribuido Neto 2018	0.00				0.00
Aportaciones	0.00				0.00
Donaciones de Capital	0.00				0.00
Actualización de la Hacienda Pública/Patrimonio	0.00				0.00

MUNICIPIO DE SAN ANDRÉS CHOLULA PUI

CUENTA PÚBLICA 2018
ESTADO DE VARIACIÓN EN LA HACIENDA PÚBLICA
Del 1 de Enero al 31 de Diciembre de 2018
(Cifras en pesos)

Variaciones de la Hacienda Pública / Patrimonio Generado Neto 2018	18,566,964.46	84,654,588.49	103,221,552.95
Resultados del Ejercicio (Ahorro/Desahorro)		101,851,357.73	101,851,357.73
Resultados de Ejercicios Anteriores	18,566,964.46	-17,196,769.24	1,370,195.22
Revalúos		0.00	0.00
Reservas		0.00	0.00
Rectificaciones de Resultados de Ejercicios Anteriores		0.00	0.00
Cambios en el Exceso o Insuficiencia en la Actualización de la Hacienda Pública/Patrimonio Neto 2018			0.00
Resultado por Posición Monetaria			0.00
Resultado por Tenencia de Activos no Monetarios			0.00
Hacienda Pública / Patrimonio Neto Final 2018	925,820,399.89	366,691,938.80	101,851,357.73
			0.00
			1,394,363,696.42

Por el presente se declara y se declara que los Estados Financieros y sus anexos son razonablemente correctos y son responsabilidad del emisor.



PRESIDENCIA MUNICIPAL
2018 - 2021

C. KARINA PEREZ BOGICA
PRESIDENTA MUNICIPAL



TESORERÍA

C. PÉTRIO NEFTALÍ CUATEPEL
TESORERO MUNICIPAL

[Handwritten signature]



C. GUADALUPE VALDEZ
SECRETARIA DEL AYUNTAMIENTO

SECRETARÍA DEL AYUNTAMIENTO
2018-2021

H. AYUNTAMIENTO SAN ANDRÉS
CHOLULA, PUEBLA.

MUNICIPIO DE SAN ANDRÉS CHOLULA PU.

CUENTA PÚBLICA 2018
ESTADO DE CAMBIOS EN LA SITUACIÓN FINANCIERA
Al 31 de Diciembre de 2018 y 2017
(Cifras en pesos)

	Origen	Aplicación		Origen	Aplicación
ACTIVO	-	105,365,901.81	PASIVO	2,144,348.86	-
ACTIVO CIRCULANTE	76,310,620.80	-	PASIVO CIRCULANTE	2,144,348.86	-
EFFECTIVO Y EQUIVALENTES	81,132,123.07	-	CUENTAS POR PAGAR A CORTO PLAZO	-	915,318.20
DERECHOS A RECIBIR EFECTIVO O EQUIVALENTES	-	998,563.30	DOCUMENTOS POR PAGAR A CORTO PLAZO	-	-
DERECHOS A RECIBIR BIENES O SERVICIOS	-	3,822,938.97	PORCIÓN A CORTO PLAZO DE LA DEUDA PÚBLICA A LARGO PLAZO	-	-
INVENTARIOS	-	-	TÍTULOS Y VALORES A CORTO PLAZO	-	-
ALMACENES	-	-	PASIVOS DIFERIDOS A CORTO PLAZO	-	1,341,239.17
ESTIMACIÓN POR PÉRDIDAS O DETERIORO DE	-	-	FONDOS Y BIENES DE TERCEROS EN GARANTÍA	34,508.00	-
ACTIVOS CIRCULANTES	-	-	Y/O ADMINISTRACIÓN A CORTO PLAZO	-	-
OTROS ACTIVOS CIRCULANTES	-	-	PROVISIONES A CORTO PLAZO	-	-
ACTIVO NO CIRCULANTE	-	181,676,522.61	OTROS PASIVOS A CORTO PLAZO	4,366,398.23	-
INVERSIONES FINANCIERAS A LARGO PLAZO	-	-	PASIVO NO CIRCULANTE	-	-
DERECHOS A RECIBIR EFECTIVO O EQUIVALENTES A LARGO PLAZO	-	-	CUENTAS POR PAGAR A LARGO PLAZO	-	-
BIENES INMUEBLES, INFRAESTRUCTURA Y CONSTRUCCIONES EN PROCESO	-	178,528,399.97	DOCUMENTOS POR PAGAR A LARGO PLAZO	-	-
BIENES MUEBLES	-	7,487,480.91	DEUDA PÚBLICA A LARGO PLAZO	-	-
ACTIVOS INTANGIBLES	-	1,160,000.00	PASIVOS DIFERIDOS A LARGO PLAZO	-	-
DEPRECIACIÓN, DETERIORO Y AMORTIZACIÓN ACUMULADA DE BIENES	5,499,358.27	-	FONDOS Y BIENES DE TERCEROS EN GARANTÍA	-	-
ACTIVOS DIFERIDOS	-	-	Y/O ADMINISTRACIÓN A LARGO PLAZO	-	-
ESTIMACIÓN POR PÉRDIDA O DETERIORO DE	-	-	PROVISIONES A LARGO PLAZO	-	-
ACTIVOS NO CIRCULANTES	-	-	HACIENDA PÚBLICA/PATRIMONIO	103,221,552.95	-
OTROS ACTIVOS NO CIRCULANTES	-	-	HACIENDA PÚBLICA/PATRIMONIO CONTRIBUIDO	-	-
			APORTACIONES	-	-
			DONACIONES DE CAPITAL	-	-
			ACTUALIZACIÓN DE LA HACIENDA PÚBLICA/PATRIMONIO	-	-
			HACIENDA PÚBLICA/PATRIMONIO GENERADO	103,221,552.95	-
			RESULTADOS DEL EJERCICIO (AHORRO / DESAHORRO)	84,654,588.49	-
			RESULTADOS DE EJERCICIOS ANTERIORES	18,566,964.46	-
			REVALÚOS	-	-

MUNICIPIO DE SAN ANDRÉS CHOLULA PUEBLA


CUENTA PÚBLICA 2018
ESTADO DE CAMBIOS EN LA SITUACIÓN FINANCIERA
Al 31 de Diciembre de 2018 y 2017
(Cifras en pesos)


Origen	Aplicación	Origen	Aplicación
	RESERVAS		
	RECTIFICACIONES DE RESULTADOS DE EJERCICIOS ANTERIORES		
	EXCESO O INSUFICIENCIA EN LA ACTUALIZACIÓN DE LA HACIENDA PÚBLICA/PATRIMONIO		
	RESULTADO POR POSICIÓN MONETARIA		
	RESULTADO POR TENENCIA DE ACTIVOS NO MONETARIOS		

Por lo tanto, decir verdad declaramos que los Estados Financieros son razonablemente correctos y son responsabilidad del emisor.


PRESIDENCIA MUNICIPAL
2018-2021
MARINA PATRICIA MARINA PÉREZ PÓVOA
TODOS LOS DÍAS DEL AYUNTAMIENTO
DE SAN ANDRÉS CHOLULA, PUEBLA, MEXICO


TESORERÍA
2018-2021
COMITÉ MUNICIPAL CONSTITUCIONAL
DE SAN ANDRÉS CHOLULA, PUEBLA
C. CERO NEPTALI CUATEL TAMORA
TESORERO MUNICIPAL


C. GUADALUPE LOZADA VIVALDO
SECRETARÍA DEL AYUNTAMIENTO


**SECRETARÍA DEL AYUNTAMIENTO
2018-2021**
H. AYUNTAMIENTO SAN ANDRÉS
CHOLULA, PUEBLA.

MUNICIPIO DE SAN ANDRÉS CHOLULA PUJ

CUENTA PÚBLICA 2018
ESTADO DE FLUJOS DE EFECTIVO
Del 1 de Enero al 31 de Diciembre de 2018 y 2017
(Cifras en pesos)

	2018	2017		2018	2017
FLUJOS DE EFECTIVO DE LAS ACTIVIDADES DE OPERACIÓN			FLUJOS DE EFECTIVO DE LAS ACTIVIDADES DE INVERSIÓN		
ORIGEN	828,198,812.35	805,649,914.87	ORIGEN	0.00	0.00
IMPUESTOS	197,022,834.00	207,083,610.00	BIENES INMUEBLES, INFRAESTRUCTURA Y	0.00	0.00
CUOTAS Y APORTACIONES DE SEGURIDAD	0.00	0.00	CONSTRUCCIONES EN PROCESO		
SOCIAL			BIENES MUEBLES	0.00	0.00
CONTRIBUCIONES DE MEJORAS	0.00	0.00	OTROS ORIGENES DE INVERSIÓN	0.00	0.00
DERECHOS	225,703,506.24	166,534,125.74	APLICACIÓN	187,175,880.88	239,842,548.56
PRODUCTOS DE TIPO CORRIENTE	3,188,155.00	4,719,585.00	BIENES INMUEBLES, INFRAESTRUCTURA Y	178,528,399.97	223,246,812.31
APROVECHAMIENTOS DE TIPO CORRIENTE	38,398,406.32	60,684,274.90	CONSTRUCCIONES EN PROCESO		
INGRESOS POR VENTA DE BIENES Y SERVICIOS	0.00	0.00	BIENES MUEBLES	7,487,480.91	15,595,736.25
INGRESOS NO COMP. EN LAS FRACC. DE LA	0.00	0.00	OTRAS APLICACIONES DE INVERSIÓN	1,160,000.00	1,000,000.00
LEY DE ING. CAUS. EN EJER. FISC. ANT.					
PEND. DE LIQ. O PAGO			FLUJOS NETOS DE EFECTIVO POR	-187,175,880.88	-239,842,548.56
PARTICIPACIONES Y APORTACIONES	361,322,527.39	359,672,783.72	ACTIVIDADES DE INVERSIÓN		
TRANSFERENCIAS, ASIGNACIONES, SUBSIDIOS	0.00	0.00			
Y OTRAS AYUDAS			FLUJOS DE EFECTIVO DE LAS ACTIVIDADES DE FINANCIAMIENTO		
OTROS ORIGENES DE OPERACIÓN	2,563,383.40	6,955,535.51	ORIGEN	-13,394,845.24	6,033,393.94
APLICACIÓN	703,938,707.03	603,514,430.07	ENDEUDAMIENTO NETO	0.00	0.00
SERVICIOS PERSONALES	209,547,701.82	168,981,640.94	INTERNO	0.00	0.00
MATERIALES Y SUMINISTROS	129,916,459.44	91,089,615.93	EXTERNO	0.00	0.00
SERVICIOS GENERALES	274,431,722.43	253,461,856.84	OTROS ORIGENES DE FINANCIAMIENTO	-13,394,845.24	6,033,393.94
TRANSFERENCIAS INTERNAS Y ASIGNACIONES	1,950,000.00	5,674,364.56	APLICACIÓN	4,821,502.27	5,402,427.23
AL SECTOR PÚBLICO			SERVICIOS DE LA DEUDA	0.00	0.00
TRANSFERENCIAS AL RESTO DEL SECTOR	0.00	0.00	INTERNO	0.00	0.00
PÚBLICO			EXTERNO	0.00	0.00
SUBSIDIOS Y SUBVENCIONES	795,581.46	1,586,384.84	OTRAS APLICACIONES DE FINANCIAMIENTO	4,821,502.27	5,402,427.23
AYUDAS SOCIALES	57,876,296.73	49,244,005.32			
PENSIONES Y JUBILACIONES	0.00	0.00	FLUJOS NETOS DE EFECTIVO POR	-18,216,347.51	630,966.71
TRANSFERENCIAS A FIDEICOMISOS, MANDATOS	0.00	0.00	ACTIVIDADES DE FINANCIAMIENTO		
Y CONTRATOS ANÁLOGOS					
TRANSFERENCIAS A LA SEGURIDAD SOCIAL	0.00	0.00	Incremento/Disminución Neta en el	-81,132,123.07	-37,076,097.05
DONATIVOS	0.00	500,000.00	Efectivo y Equivalentes al Efectivo		
TRANSFERENCIAS AL EXTERIOR	0.00	0.00	Efectivo y Equivalentes al Efectivo al	171,135,016.17	208,211,113.22
PARTICIPACIONES	0.00	0.00	Inicio del Ejercicio		
APORTACIONES	0.00	0.00			
CONVENIOS	29,420,945.15	32,976,561.64	Efectivo y Equivalentes al Efectivo al	90,002,893.10	171,135,016.17
OTRAS APLICACIONES DE OPERACIÓN	0.00	0.00	Final del Ejercicio		
FLUJOS NETOS DE EFECTIVO POR	124,260,105.32	202,135,484.80			
ACTIVIDADES DE OPERACIÓN					

MUNICIPIO DE SAN ANDRÉS CHOLULA PU

CUENTA PÚBLICA 2018
ESTADO DE FLUJOS DE EFECTIVO
Del 1 de Enero al 31 de Diciembre de 2018 y 2017
(Cifras en pesos)



Bajo protesta de decir verdad declaramos que los Estados Financieros y sus notas,
son razonablemente correctos y son responsabilidad del emisor.



**PRESIDENCIA MUNICIPAL
2018 - 2021**

**GOBIERNO MUNICIPAL CONSTITUCIONAL
DE SAN ANDRÉS CHOLULA, PUEBLA**
C. MARINA PEREZ POPOTA
PRESIDENTA MUNICIPAL

**TESORERÍA
2018-2021**

**GOBIERNO MUNICIPAL CONSTITUCIONAL
DE SAN ANDRÉS CHOLULA, PUEBLA**
C. PEDRO METALI CUATEPEC
TESORERO MUNICIPAL

C. GUADALUPE LOZADA VALDO
SECRETARIA DEL AYUNTAMIENTO



**SECRETARÍA DEL AYUNTAMIENTO
2018-2021**

**H. AYUNTAMIENTO SAN ANDRÉS
CHOLULA, PUEBLA.**

MUNICIPIO DE SAN ANDRÉS CHOLULA PUEBLA

CUENTA PÚBLICA 2018
INFORME SOBRE PASIVOS CONTINGENTES
Al 31 de Diciembre de 2018
(Cifras en pesos)

DEMANDAS:

JUICIOS:

AVALES:


GARANTÍAS:

Basados en la fe de decir verdad declaramos que los Estados Financieros y sus notas son razonables y correctos y son responsabilidad del emisor.



PRESIDENCIA MUNICIPAL
2018-2021
MARÍA FABIOLA MEDINA PERES
PRESIDENTA MUNICIPAL


TESORERÍA
2018-2021
C. PEDRO NEUTALI CUATETL ZAMORA
TESORERO MUNICIPAL


C. GUADALUPE LOZADA VIVALDO
SECRETARIA DEL AYUNTAMIENTO

SECRETARÍA DEL AYUNTAMIENTO
2018-2021

H. AYUNTAMIENTO SAN ANDRÉS
CHOLULA, PUEBLA.

MUNICIPIO DE SAN ANDRÉS CHOLULA PUEBLA

CUENTA PÚBLICA 2018
ESTADO ANALÍTICO DEL ACTIVO
Del 1 de Enero al 31 de Diciembre de 2018
(Cifras en pesos)

Concepto	Saldo Inicial 1	Cargos del periodo 2	Abonos del periodo 3	Saldo final 4=(1+2-3)	Variación del periodo 5=(4-1)
ACTIVO	1,326,034,306.53	3,012,745,453.73	2,907,379,551.92	1,431,400,208.34	105,365,901.81
ACTIVO CIRCULANTE	183,549,463.46	2,797,422,291.15	2,873,732,911.95	107,238,842.66	-76,310,620.80
EFECTIVO Y EQUIVALENTES	171,135,016.17	1,904,908,699.58	1,986,040,822.65	90,002,893.10	-81,132,123.07
DERECHOS A RECIBIR EFECTIVO O EQUIVALENTES	1,529,931.64	853,345,668.53	852,347,105.23	2,528,494.94	998,563.30
DERECHOS A RECIBIR BIENES O SERVICIOS	10,884,515.65	39,167,923.04	35,344,984.07	14,707,454.62	3,822,938.97
INVENTARIOS	0.00	0.00	0.00	0.00	0.00
ALMACENES	0.00	0.00	0.00	0.00	0.00
ESTIMACIÓN POR PÉRDIDAS O DETERIORO DE ACTIVOS CIRCULANTES	0.00	0.00	0.00	0.00	0.00
OTROS ACTIVOS CIRCULANTES	0.00	0.00	0.00	0.00	0.00
ACTIVO NO CIRCULANTE	1,142,484,843.07	215,323,162.58	33,646,639.97	1,324,161,365.68	181,676,522.61
INVERSIONES FINANCIERAS A LARGO PLAZO	0.00	0.00	0.00	0.00	0.00
DERECHOS A RECIBIR EFECTIVO O EQUIVALENTES A LARGO PLAZO	6,830,378.01	0.00	0.00	6,830,378.01	0.00
BIENES INMUEBLES, INFRAESTRUCTURA Y CONSTRUCCIONES EN PROCESO	1,053,621,270.82	178,528,399.97	0.00	1,232,149,670.79	178,528,399.97
BIENES MUEBLES	201,371,653.89	24,492,090.97	17,004,610.06	208,859,134.80	7,487,480.91
ACTIVOS INTANGIBLES	1,000,000.00	1,160,000.00	0.00	2,160,000.00	1,160,000.00
DEPRECIACIÓN, DETERIORO Y AMORTIZACIÓN ACUMULADA DE BIENES	-120,338,459.65	-11,142,671.64	-16,642,029.91	-125,837,817.92	-5,499,358.27
ACTIVOS DIFERIDOS	0.00	0.00	0.00	0.00	0.00
ESTIMACIÓN POR PÉRDIDA O DETERIORO DE ACTIVOS NO CIRCULANTES	0.00	0.00	0.00	0.00	0.00
OTROS ACTIVOS NO CIRCULANTES	0.00	0.00	0.00	0.00	0.00

Bajo protesta de decir verdad declaramos que los Estados Financieros y sus notas,
son razonablemente correctos y son responsabilidad del emisor.

MUNICIPIO DE SAN ANDRÉS CHOLULA PUEBLA


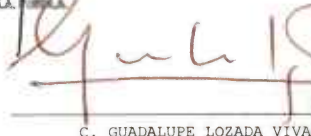
CUENTA PÚBLICA 2018
ESTADO ANALÍTICO DEL ACTIVO
Del 1 de Enero al 31 de Diciembre de 2018
(Cifras en pesos)



PRESIDENCIA DEL AYUNTAMIENTO
POBLADO EN EL MUNICIPIO DE SAN ANDRÉS CHOLULA, PUEBLA
PRESIDENCA
GOBIERNO MUNICIPAL CONSTITUCIONAL
DE SAN ANDRÉS CHOLULA, PUEBLA



TESORERÍA
C. PEDRO NATALÍ CUATETL ZAMORA
TESORERO MUNICIPAL
GOBIERNO MUNICIPAL CONSTITUCIONAL
DE SAN ANDRÉS CHOLULA, PUEBLA



C. GUADALUPE LOZADA VIVALDI
SECRETARIA DEL AYUNTAMIENTO

**SECRETARÍA DEL AYUNTAMIENTO
2018-2021**

**H. AYUNTAMIENTO SAN ANDRÉS
CHOLULA, PUEBLA.**

MUNICIPIO DE SAN ANDRÉS CHOLULA PUEBLA

CUENTA PÚBLICA 2018
ESTADO ANALÍTICO DE LA DEUDA Y OTROS PASIVOS
Del 1 de Enero al 31 de Diciembre de 2018
(Cifras en pesos)

DENOMINACIÓN DE LAS DEUDAS	Moneda de Contratación	Institución o País Acreedor	Saldo Inicial del Periodo	Saldo Final del Periodo
DEUDA PÚBLICA				
CORTO PLAZO				
DEUDA INTERNA				
Instituciones de Crédito			0.00	0.00
Títulos y Valores			0.00	0.00
Arrendamientos financieros			0.00	0.00
DEUDA EXTERNA				
Organismos Financieros Internacionales			0.00	0.00
Deuda Bilateral			0.00	0.00
Títulos y Valores			0.00	0.00
Arrendamientos Financieros			0.00	0.00
SUBTOTAL CORTO PLAZO			0.00	0.00
LARGO PLAZO				
DEUDA INTERNA				
Instituciones de Crédito			0.00	0.00
Títulos y Valores			0.00	0.00
Arrendamientos financieros			0.00	0.00
DEUDA EXTERNA				
Organismos Financieros Internacionales			0.00	0.00
Deuda Bilateral			0.00	0.00
Títulos y Valores			0.00	0.00
Arrendamientos Financieros			0.00	0.00
SUBTOTAL LARGO PLAZO			0.00	0.00
OTROS PASIVOS			34,892,163.06	37,036,511.92
TOTAL DEUDA Y OTROS PASIVOS			34,892,163.06	37,036,511.92

Bajo protesta de decir verdad declaramos que los Estados Financieros y Balances presentados son razonablemente correctos y son responsabilidad del emisor.

C. MARIA FABIOLA RAMÍREZ PEREZ POPOLA
PRESIDENTA MUNICIPAL

C. PEDRO NEFTALÍ CUATETL ZAMORA
TESORERO MUNICIPAL

C. GUADALUPE LOZADA VIVAL
SECRETARIA DEL AYUNTAMIENTO

SECRETARÍA DEL AYUNTAMIENTO
2018-2021

MUNICIPIO DE SAN ANDRÉS CHOLULA PUEBLA

CUENTA PÚBLICA 2018
ESTADO ANALÍTICO DE INGRESOS
Del 1 de Enero al 31 de Diciembre de 2018
(Cifras en pesos)

Rubro de Ingresos	Ingreso Estimado (1)	Ampliaciones/ Reducciones (2)	Ingreso Modificado (3=1+2)	Ingreso Devengado (4)	Ingreso Recaudado (5)	Diferencia (6=5-1)
1 IMPUESTOS	210,200,000.00	-13,177,166.00	197,022,834.00	197,022,834.00	197,022,834.00	-13,177,166.00
2 CUOTAS Y APORTACIONES DE SEGURIDAD SOCIAL	0.00	0.00	0.00	0.00	0.00	0.00
3 CONTRIBUCIONES DE MEJORAS	0.00	0.00	0.00	0.00	0.00	0.00
4 DERECHOS	168,730,000.00	56,973,506.24	225,703,506.24	225,703,506.24	225,703,506.24	56,973,506.24
5 PRODUCTOS	5,000,000.00	-1,796,230.45	3,203,769.55	3,203,769.55	3,203,769.55	-1,796,230.45
5.1 CORRIENTE	5,000,000.00	-1,811,845.00	3,188,155.00	3,188,155.00	3,188,155.00	-1,811,845.00
5.2 CAPITAL	0.00	15,614.55	15,614.55	15,614.55	15,614.55	15,614.55
6 APROVECHAMIENTOS	45,570,000.00	-4,623,499.23	40,946,500.77	40,946,175.17	40,946,151.37	-4,623,848.63
6.1 CORRIENTE	45,570,000.00	-4,623,499.23	40,946,500.77	40,946,175.17	40,946,151.37	-4,623,848.63
6.2 CAPITAL	0.00	0.00	0.00	0.00	0.00	0.00
7 INGRESOS POR VENTAS DE BIENES Y SERVICIOS	0.00	0.00	0.00	0.00	0.00	0.00
8 PARTICIPACIONES Y APORTACIONES	320,500,000.00	41,907,502.65	362,407,502.65	361,322,527.39	361,322,527.39	40,822,527.39
9 TRANSFERENCIAS, ASIGNACIONES, SUBSIDIOS Y OTRAS AYUDAS	0.00	0.00	0.00	0.00	0.00	0.00
0 INGRESOS DERIVADOS DE FINANCIAMIENTOS	0.00	0.00	0.00	0.00	0.00	0.00
TOTAL	750,000,000.00	79,284,113.21	829,284,113.21	828,198,812.35	828,198,788.55	
					Ingresos Excedentes	97,796,033.63

Bajo protesta de ser verdad declaramos que los Estados Financieros y sus anexos son fielmente correctos y son responsabilidad del emisor.



PRESIDENCIA MUNICIPAL
 2018-2021
 H. CECILIA FERRER POLOCA
 DE SAN ANDRÉS CHOLULA PUEBLA, PUEBLA



TESORERÍA
 2018-2021
 C. PEDRO MALI CUATETL ZAMORA
 TESORERO MUNICIPAL
 GOBIERNO MUNICIPAL CONSTITUCIONAL
 DE SAN ANDRÉS CHOLULA, PUEBLA

MUNICIPIO DE SAN ANDRÉS CHOLULA PUEBLA
CUENTA PÚBLICA 2018
ESTADO ANALÍTICO DE INGRESOS
Del 1 de Enero al 31 de Diciembre de 2018
(Cifras en pesos)

C. GUADALUPE LOZADA VIVALDO
SECRETARIA DEL AYUNTAMIENTO

MUNICIPIO DE SAN ANDRÉS CHOLULA PUEBLA

CUENTA PÚBLICA 2018
ESTADO ANALÍTICO DE INGRESOS
Del 1 de Enero al 31 de Diciembre de 2018
(Cifras en pesos)

Estado Analítico de Ingresos por Fuente de Financiamiento	Ingreso Estimado (1)	Ampliaciones/ Reducciones (2)	Ingreso Modificado (3=1+2)	Ingreso Devengado (4)	Ingreso Recaudado (5)	Diferencia (6=5-1)
INGRESOS DEL GOBIERNO	750,000,000.00	79,284,113.21	829,284,113.21	828,198,812.35	828,198,788.55	78,198,788.55
1 IMPUESTOS	210,200,000.00	-13,177,166.00	197,022,834.00	197,022,834.00	197,022,834.00	-13,177,166.00
3 CONTRIBUCIONES DE MEJORAS	0.00	0.00	0.00	0.00	0.00	0.00
4 DERECHOS	168,730,000.00	56,973,506.24	225,703,506.24	225,703,506.24	225,703,506.24	56,973,506.24
5 PRODUCTOS	5,000,000.00	-1,796,230.45	3,203,769.55	3,203,769.55	3,203,769.55	-1,796,230.45
5.1 CORRIENTE	5,000,000.00	-1,811,845.00	3,188,155.00	3,188,155.00	3,188,155.00	-1,811,845.00
5.2 CAPITAL	0.00	15,614.55	15,614.55	15,614.55	15,614.55	15,614.55
6 APROVECHAMIENTOS	45,570,000.00	-4,623,499.23	40,946,500.77	40,946,175.17	40,946,151.37	-4,623,848.63
6.1 CORRIENTE	45,570,000.00	-4,623,499.23	40,946,500.77	40,946,175.17	40,946,151.37	-4,623,848.63
6.2 CAPITAL	0.00	0.00	0.00	0.00	0.00	0.00
8 PARTICIPACIONES Y APORTACIONES	320,500,000.00	41,907,502.65	362,407,502.65	361,322,527.39	361,322,527.39	40,822,527.39
9 TRANSFERENCIAS, ASIGNACIONES, SUBSIDIOS Y OTRAS AYUDAS	0.00	0.00	0.00	0.00	0.00	0.00
INGRESOS DE ORGANISMOS Y EMPRESAS	0.00	0.00	0.00	0.00	0.00	0.00
2 CUOTAS Y APORTACIONES DE SEGURIDAD SOCIAL	0.00	0.00	0.00	0.00	0.00	0.00
7 INGRESOS POR VENTAS DE BIENES Y SERVICIOS	0.00	0.00	0.00	0.00	0.00	0.00
9 TRANSFERENCIAS, ASIGNACIONES, SUBSIDIOS Y OTRAS AYUDAS	0.00	0.00	0.00	0.00	0.00	0.00
INGRESOS DERIVADOS DE FINANCIAMIENTO	0.00	0.00	0.00	0.00	0.00	0.00
0 INGRESOS DERIVADOS DE FINANCIAMIENTOS	0.00	0.00	0.00	0.00	0.00	0.00
TOTAL	750,000,000.00	79,284,113.21	829,284,113.21	828,198,812.35	828,198,788.55	Ingresos Excedentes 97,796,033.63



PRESIDENCIA MUNICIPAL
2018-2021
GOBIERNO MUNICIPAL CONSTITUCIONAL
DE SAN ANDRÉS CHOLULA, PUEBLA
C. MARIA FABIOLA MARINA PEREZ POBICA

Yo, el Presidente Municipal, declaro que los Estados Financieros y sus Anexos, son verídicos y están elaborados de conformidad con el ordenamiento jurídico y son responsabilidad del emisor.

C. PEDRO EFTALÍ CUATRECASAS



TESORERÍA
2018-2021
GOBIERNO MUNICIPAL CONSTITUCIONAL
DE SAN ANDRÉS CHOLULA, PUEBLA

MUNICIPIO DE SAN ANDRÉS CHOLULA PUEBLA
CUENTA PÚBLICA 2018
ESTADO ANALÍTICO DE INGRESOS
Del 1 de Enero al 31 de Diciembre de 2018
(Cifras en pesos)

PRESIDENTA MUNICIPAL

TESORERO MUNICIPAL



[Handwritten signature]

C. GUADALUPE LOZADA VIVALDO
SECRETARIA DEL AYUNTAMIENTO

**SECRETARÍA DEL AYUNTAMIENTO
2018-2021**

**H. AYUNTAMIENTO SAN ANDRÉS
CHOLULA, PUEBLA.**

MUNICIPIO DE SAN ANDRÉS CHOLULA PU

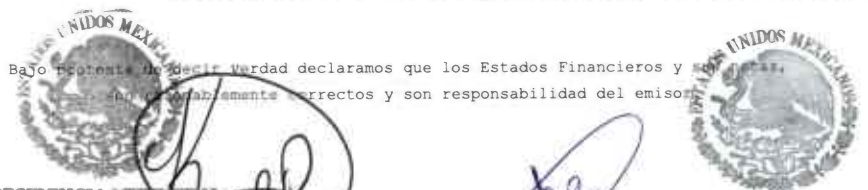
CUENTA PÚBLICA 2018
ESTADO ANALÍTICO DEL EJERCICIO DEL PRESUPUESTO DE EGRESOS
CLASIFICACIÓN ADMINISTRATIVA
Del 1 de Enero al 31 de Diciembre de 2018
(Cifras en pesos)

Concepto	Egreso Aprobado (1)	Ampliaciones/ Reducciones (2)	Egreso Modificado (3=1+2)	Egreso Devengado (4)	Egreso Pagado (5)	Subejercicio (6=3-4)	
3	SECTOR PUBLICO MUNICIPAL	750,000,000.00	210,315,661.96	960,315,661.96	908,023,977.23	877,285,750.73	52,291,684.73
3.1	SECTOR PUBLICO NO FINANCIERO	750,000,000.00	210,315,661.96	960,315,661.96	908,023,977.23	877,285,750.73	52,291,684.73
3.1.1	GOBIERNO GENERAL MUNICIPAL	750,000,000.00	210,315,661.96	960,315,661.96	908,023,977.23	877,285,750.73	52,291,684.73
3.1.1.1	GOBIERNO MUNICIPAL	750,000,000.00	210,315,661.96	960,315,661.96	908,023,977.23	877,285,750.73	52,291,684.73
3.1.1.1.1	ORGANO EJECUTIVO MUNICIPAL (AYUNTAMIENTO)	750,000,000.00	210,315,661.96	960,315,661.96	908,023,977.23	877,285,750.73	52,291,684.73
3.1.1.1.1.120	SAN ANDRÉS CHOLULA PUEBLA	750,000,000.00	210,315,661.96	960,315,661.96	908,023,977.23	877,285,750.73	52,291,684.73
000	RAMO GENERAL	0.00	0.00	0.00	0.00	0.00	0.00
01	PRESIDENCIA	17,547,183.47	11,316,071.54	28,863,255.01	28,824,975.01	27,295,261.55	38,280.00
02	TESORERIA	30,805,695.19	4,582,402.19	35,388,097.38	35,234,118.83	34,988,219.54	153,978.55
03	RECURSOS HUMANOS	4,787,719.41	-1,724,834.43	3,062,884.98	3,062,884.98	3,062,884.98	0.00
04	RECURSOS MATERIALES	20,178,336.74	-3,036,258.77	17,142,077.97	17,014,124.10	17,042,616.79	127,953.87
05	DIRECCION DE SEGURIDAD PUBLICA (POLICIA)	62,058,254.98	20,406,164.03	82,464,419.01	81,486,147.08	81,486,063.08	978,271.93
06	PROTECCION CIVIL Y BOMBEROS	10,451,994.25	-3,779,163.22	6,672,831.03	6,625,219.48	6,664,304.11	47,611.55
07	DIF MUNICIPAL	38,080,230.82	14,110,708.71	52,190,939.53	50,482,502.14	50,033,671.92	1,708,437.39
08	OBRAS PUBLICAS	205,189,986.47	99,392,322.57	304,582,309.04	257,949,880.62	238,157,744.02	46,632,428.42
09	REGIDORES	31,411,811.92	-3,641,250.16	27,770,561.76	27,738,788.76	27,732,260.76	31,773.00
10	JUNTAS AUXILIARES	15,565,000.00	6,478,477.48	22,043,477.48	22,043,477.48	20,476,037.27	0.00
11	RANCHERIAS	0.00	0.00	0.00	0.00	0.00	0.00
12	DIRECCION DE DESARROLLO URBANO	16,080,628.96	-3,941,746.99	12,138,881.97	12,129,213.36	11,685,429.97	9,668.61
13	DIRECCION DE ECOLOGIA	2,883,944.78	315,575.25	3,199,520.03	3,199,520.03	3,199,520.03	0.00
14	SINDICATURA	28,456,339.97	-11,938,508.20	16,517,831.77	16,452,833.93	16,452,833.93	64,997.84
15	SECRETARIA GENERAL	17,620,068.05	1,857,405.86	19,477,473.91	18,866,773.91	18,838,136.91	610,700.00
16	CONTRALORIA	6,464,196.33	144,546.71	6,608,743.04	6,608,743.04	6,565,604.04	0.00
17	DIRECCION DE GOBERNACION	12,799,671.81	2,829,379.79	15,629,051.60	15,629,051.60	15,551,541.87	0.00
18	DIRECCION DE SERVICIOS GENERALES	80,246,938.08	44,308,764.94	124,555,703.02	124,457,843.52	124,210,392.42	97,859.50
19	COMUNICACION SOCIAL	16,101,335.16	4,565,514.24	20,666,849.40	20,162,016.02	19,876,044.36	504,833.38
2	TESORERIA MUNICIPAL	0.00	3,572.77	3,572.77	3,572.77	3,572.77	0.00
20	DIRECCION DE DESARROLLO ECONOMICO	32,995,735.83	21,432,451.48	54,428,187.31	53,219,185.24	49,398,871.42	1,209,002.07
21	DIRECCION DE DESARROLLO SOCIAL	0.00	0.00	0.00	0.00	0.00	0.00
22	DIRECCION DE SERVICIOS MUNICIPALES	33,895,331.10	1,393,494.57	35,288,825.67	35,235,465.29	33,413,795.33	53,360.38
23	INGRESOS	9,065,485.02	-2,526,688.71	6,538,796.31	6,530,545.07	6,535,356.31	8,251.24
24	CONTABILIDAD Y PRESUPUESTO	2,747,645.28	-224,356.91	2,523,288.37	2,523,288.37	2,522,348.37	0.00
25	INFORMATICA	10,807,316.88	10,787,195.73	21,594,512.61	21,594,512.61	21,177,901.77	0.00
26	DIRECCION DE GIROS COMERCIALES	4,793,674.14	-2,255,373.20	2,538,300.94	2,538,300.94	2,538,300.94	0.00
27	DIR.DE PLANEACION EVALUACION Y SEG.	466,040.29	-18,014.05	448,026.24	448,026.24	448,026.24	0.00
28	SEGURIDAD VIAL	17,459,914.42	-2,834,552.91	14,625,361.51	14,613,361.51	14,598,709.51	12,000.00
29	AGUA POTABLE, DRENAJE Y ALCANTARILLADO	16,057,552.77	3,346,120.65	19,403,673.42	19,401,396.42	19,382,091.64	2,277.00
30	CONSEJERIA JURIDICA	4,981,967.88	-1,033,759.00	3,948,208.88	3,948,208.88	3,948,208.88	0.00
31	DIRECCION DE JUVENTUD Y DEPORTE	0.00	0.00	0.00	0.00	0.00	0.00

MUNICIPIO DE SAN ANDRÉS CHOLULA PU.

CUENTA PÚBLICA 2018
 ESTADO ANALÍTICO DEL EJERCICIO DEL PRESUPUESTO DE EGRESOS
 CLASIFICACIÓN ADMINISTRATIVA
 Del 1 de Enero al 31 de Diciembre de 2018
 (Cifras en pesos)

Concepto	Egreso Aprobado (1)	Ampliaciones/ Reducciones (2)	Egreso Modificado (3=1+2)	Egreso Devengado (4)	Egreso Pagado (5)	Subejercicio (6=3-4)
TOTAL DEL GASTO	750,000,000.00	210,315,661.96	960,315,661.96	908,023,977.23	877,285,750.73	52,291,684.73



Bajo protesta de decir Verdad declaramos que los Estados Financieros y sus comprobantes son correctos y son responsabilidad del emisor.

PRESIDENCIA MUNICIPAL
2018 - 2021
 GOBIERNO MUNICIPAL CONSTITUCIONAL DE SAN ANDRÉS CHOLULA, PUEBLA
 PRESIDENTA MUNICIPAL

TESORERÍA
2018-2021
 GOBIERNO MUNICIPAL CONSTITUCIONAL DE SAN ANDRÉS CHOLULA, PUEBLA
 TESORERO MUNICIPAL

[Handwritten signature]

C. GUADALUPE LOZADA VIVALDO
 SECRETARIA DEL AYUNTAMIENTO


SECRETARÍA DEL AYUNTAMIENTO
2018-2021
H. AYUNTAMIENTO SAN ANDRÉS CHOLULA, PUEBLA.

MUNICIPIO DE SAN ANDRÉS CHOLULA PUI

CUENTA PÚBLICA 2018
ESTADO ANALÍTICO DEL EJERCICIO DEL PRESUPUESTO DE EGRESOS
CLASIFICACIÓN ECONÓMICA (POR TIPO DE GASTO)
Del 1 de Enero al 31 de Diciembre de 2018
(Cifras en pesos)

Concepto	Egreso Aprobado (1)	Ampliaciones/Reducciones (2)	Egreso Modificado (3=1+2)	Egreso Devengado (4)	Egreso Pagado (5)	Subejercicio (6=3-4)
1 GASTO CORRIENTE	563,702,588.31	147,156,233.95	710,858,822.26	703,938,707.03	692,550,563.50	6,920,115.23
2 GASTO DE CAPITAL	186,297,411.69	63,159,428.01	249,456,839.70	204,085,270.20	184,735,187.23	45,371,569.50
3 AMORTIZACIÓN DE LA DEUDA Y DISMINUCIÓN DE PASIVOS	0.00	0.00	0.00	0.00	0.00	0.00
4 PENSIONES Y JUBILACIONES	0.00	0.00	0.00	0.00	0.00	0.00
5 PARTICIPACIONES	0.00	0.00	0.00	0.00	0.00	0.00
TOTAL DEL GASTO	750,000,000.00	210,315,661.96	960,315,661.96	908,023,977.23	877,285,750.73	52,291,684.73

Bajo protesta de decir verdad declaramos que los Estados Financieros y Balances son correctos y son responsabilidad del emisor.


PRESIDENTA MUNICIPAL
2018-2021
C. MARIA FABIOLA GARCÍA GARCÍA
PRESIDENTA MUNICIPAL


TESORERÍA
2018-2021
C. PÉTRIO NETALÍ CUATE
TESORERO MUNICIPAL


C. GUADALUPE LOZADA VIVAS
SECRETARIA DEL AYUNTAMIENTO
SECRETARÍA DEL AYUNTAMIENTO
2018-2021
H. AYUNTAMIENTO SAN ANDRÉS
CHOLULA, PUEBLA.

MUNICIPIO DE SAN ANDRÉS CHOLULA PU.

CUENTA PÚBLICA 2018
 ESTADO ANALÍTICO DEL EJERCICIO DEL PRESUPUESTO DE EGRESOS
 CLASIFICACIÓN POR OBJETO DEL GASTO (CAPÍTULO Y CONCEPTO)
 Del 1 de Enero al 31 de Diciembre de 2018
 (Cifras en pesos)

Concepto	Egreso Aprobado (1)	Ampliaciones/Reducciones (2)	Egreso Modificado (3=1+2)	Egreso Devengado (4)	Egreso Pagado (5)	Subejercicio (6=3-4)
1 SERVICIOS PERSONALES	200,438,374.32	9,231,482.64	209,669,856.96	209,547,701.82	209,386,936.84	122,155.14
1.1 REMUNERACIONES AL PERSONAL DE CARÁCTER PERMANENTE	146,375,169.37	-7,365,220.00	139,009,949.37	138,927,367.97	139,009,949.37	82,581.40
1.2 REMUNERACIONES AL PERSONAL DE CARÁCTER TRANSITORIO	0.00	0.00	0.00	0.00	0.00	0.00
1.3 REMUNERACIONES ADICIONALES Y ESPECIALES	43,683,204.95	10,120,781.97	53,803,986.92	53,803,986.92	53,803,986.92	0.00
1.4 SEGURIDAD SOCIAL	300,000.00	51,906.66	351,906.66	351,906.66	351,906.66	0.00
1.5 OTRAS PRESTACIONES SOCIALES Y ECONÓMICAS	10,080,000.00	6,301,924.01	16,381,924.01	16,342,350.27	16,099,003.89	39,573.74
1.6 PREVISIONES	0.00	0.00	0.00	0.00	0.00	0.00
1.7 PAGO DE ESTÍMULOS A SERVIDORES PÚBLICOS	0.00	122,090.00	122,090.00	122,090.00	122,090.00	0.00
2 MATERIALES Y SUMINISTROS	94,971,868.17	35,037,469.79	130,009,337.96	129,916,459.44	127,456,358.94	92,878.52
2.1 MATERIALES DE ADMINISTRACIÓN, EMISIÓN DE DOCUMENTOS Y ARTÍCULOS OFICIALES	14,445,050.00	5,903,537.93	20,348,587.93	20,336,587.93	19,538,815.78	12,000.00
2.2 ALIMENTOS Y UTENSILIOS	2,559,000.00	-200,520.85	2,358,479.15	2,312,498.65	2,304,950.07	45,980.50
2.3 MATERIAS PRIMAS Y MATERIALES DE PRODUCCIÓN Y COMERCIALIZACIÓN	630,000.00	-630,000.00	0.00	0.00	0.00	0.00
2.4 MATERIALES Y ARTÍCULOS DE CONSTRUCCIÓN Y DE REPARACIÓN	32,284,045.00	6,476,881.33	38,760,926.33	38,728,928.33	37,477,526.30	31,998.00
2.5 PRODUCTOS QUÍMICOS, FARMACÉUTICOS Y DE LABORATORIO	11,929,800.00	5,346,644.43	17,276,444.43	17,273,544.43	17,135,456.56	2,900.00
2.6 COMBUSTIBLES, LUBRICANTES Y ADITIVOS	19,539,833.17	18,246,627.11	37,786,460.28	37,786,460.27	37,773,467.83	0.01
2.7 VESTUARIO, BLANCOS, PRENDAS DE PROTECCIÓN Y ARTÍCULOS DEPORTIVOS	6,956,280.00	-3,544,459.07	3,411,820.93	3,411,820.93	3,404,746.83	0.00
2.8 MATERIALES Y SUMINISTROS PARA SEGURIDAD PÚBLICA	30,000.00	38,544.40	68,544.40	68,544.40	68,544.40	0.00
2.9 HERRAMIENTAS, REFACCIONES Y ACCESORIOS MENORES	6,597,860.00	3,400,214.51	9,998,074.51	9,998,074.50	9,752,851.17	0.01
3 SERVICIOS GENERALES	205,718,942.82	75,150,879.72	280,869,822.54	274,431,722.43	269,952,152.22	6,438,100.11
3.1 SERVICIOS BÁSICOS	37,301,866.68	10,903,341.47	48,205,208.15	48,099,916.66	46,555,190.01	105,291.49
3.2 SERVICIOS DE ARRENDAMIENTO	7,655,700.00	-778,340.39	6,877,359.61	6,846,202.01	6,725,096.81	31,157.60
3.3 SERVICIOS PROFESIONALES, CIENTÍFICOS, TÉCNICOS Y OTROS SERVICIOS	31,011,050.01	8,199,443.13	39,210,493.14	36,922,626.70	36,462,226.98	2,287,866.44
3.4 SERVICIOS FINANCIEROS, BANCARIOS Y COMERCIALES	7,235,000.00	-3,558,600.01	3,676,399.99	3,675,819.99	3,675,826.84	580.00

MUNICIPIO DE SAN ANDRÉS CHOLULA PUI

CUENTA PÚBLICA 2018
ESTADO ANALÍTICO DEL EJERCICIO DEL PRESUPUESTO DE EGRESOS
CLASIFICACIÓN POR OBJETO DEL GASTO (CAPÍTULO Y CONCEPTO)
Del 1 de Enero al 31 de Diciembre de 2018
(Cifras en pesos)

Concepto	Egreso Aprobado (1)	Ampliaciones/ Reducciones (2)	Egreso Modificado (3=1+2)	Egreso Devengado (4)	Egreso Pagado (5)	Subejercicio (6=3-4)
3.5 SERVICIOS DE INSTALACIÓN, REPARACIÓN, MANTENIMIENTO Y CONSERVACIÓN	52,259,417.36	22,017,588.18	74,277,005.54	73,396,566.77	73,408,031.77	880,438.77
3.6 SERVICIOS DE COMUNICACIÓN SOCIAL Y PUBLICIDAD	14,423,000.00	7,000,040.32	21,423,040.32	19,841,386.95	19,674,720.29	1,581,653.37
3.7 SERVICIOS DE TRASLADO Y VIÁTICOS	1,447,378.36	-1,006,660.72	440,717.64	440,717.64	440,717.64	0.00
3.8 SERVICIOS OFICIALES	37,527,530.41	26,060,354.17	63,587,884.58	62,036,772.14	59,838,628.31	1,551,112.44
3.9 OTROS SERVICIOS GENERALES	16,858,000.00	6,313,713.57	23,171,713.57	23,171,713.57	23,171,713.57	0.00
4 TRANSFERENCIAS, ASIGNACIONES, SUBSIDIOS Y OTRAS AYUDAS	59,005,500.00	1,618,280.59	60,623,780.59	60,621,878.19	56,553,098.19	1,902.40
4.1 TRANSFERENCIAS INTERNAS Y ASIGNACIONES AL SECTOR PÚBLICO	1,600,000.00	350,000.00	1,950,000.00	1,950,000.00	1,950,000.00	0.00
4.2 TRANSFERENCIAS AL RESTO DEL SECTOR PÚBLICO	0.00	0.00	0.00	0.00	0.00	0.00
4.3 SUBSIDIOS Y SUBVENCIONES	630,000.00	165,581.46	795,581.46	795,581.46	798,581.46	0.00
4.4 AYUDAS SOCIALES	56,075,500.00	1,802,699.13	57,878,199.13	57,876,296.73	53,804,516.73	1,902.40
4.5 PENSIONES Y JUBILACIONES	0.00	0.00	0.00	0.00	0.00	0.00
4.6 TRANSFERENCIAS A FIDEICOMISOS, MANDATOS Y OTROS ANÁLOGOS	200,000.00	-200,000.00	0.00	0.00	0.00	0.00
4.7 TRANSFERENCIAS A LA SEGURIDAD SOCIAL	0.00	0.00	0.00	0.00	0.00	0.00
4.8 DONATIVOS	500,000.00	-500,000.00	0.00	0.00	0.00	0.00
4.9 TRANSFERENCIAS AL EXTERIOR	0.00	0.00	0.00	0.00	0.00	0.00
5 BIENES MUEBLES, INMUEBLES E INTANGIBLES	31,297,411.69	1,293,153.28	32,590,564.97	32,495,344.23	32,503,702.94	95,220.74
5.1 MOBILIARIO Y EQUIPO DE ADMINISTRACIÓN	4,195,578.19	1,995,230.39	6,190,808.58	6,190,808.58	6,137,057.59	0.00
5.2 MOBILIARIO Y EQUIPO EDUCACIONAL Y RECREATIVO	640,698.50	184,954.92	825,653.42	825,653.42	825,653.42	0.00
5.3 EQUIPO E INSTRUMENTAL MÉDICO Y DE LABORATORIO	100,000.00	39,200.00	139,200.00	139,200.00	139,200.00	0.00
5.4 VEHÍCULOS Y EQUIPO DE TRANSPORTE	8,792,360.00	3,753,539.73	12,545,899.73	12,545,899.73	12,545,899.73	0.00
5.5 EQUIPO DE DEFENSA Y SEGURIDAD	0.00	1,185,027.00	1,185,027.00	1,185,027.00	1,185,027.00	0.00
5.6 MAQUINARIA, OTROS EQUIPOS Y HERRAMIENTAS	1,518,775.00	2,011,727.24	3,530,502.24	3,435,281.50	3,497,391.20	95,220.74
5.7 ACTIVOS BIOLÓGICOS	0.00	75,000.00	75,000.00	75,000.00	75,000.00	0.00
5.8 BIENES INMUEBLES	16,050,000.00	-9,111,526.00	6,938,474.00	6,938,474.00	6,938,474.00	0.00
5.9 ACTIVOS INTANGIBLES	0.00	1,160,000.00	1,160,000.00	1,160,000.00	1,160,000.00	0.00
6 INVERSIÓN PÚBLICA	155,000,000.00	61,866,274.73	216,866,274.73	171,589,925.97	152,231,484.29	45,276,348.76
6.1 OBRA PÚBLICA EN BIENES DE DOMINIO	130,000,000.00	39,603,934.53	169,603,934.53	145,287,863.16	125,929,421.48	24,316,071.37

MUNICIPIO DE SAN ANDRÉS CHOLULA PUI

CUENTA PÚBLICA 2018
 ESTADO ANALÍTICO DEL EJERCICIO DEL PRESUPUESTO DE EGRESOS
 CLASIFICACIÓN POR OBJETO DEL GASTO (CAPÍTULO Y CONCEPTO)
 Del 1 de Enero al 31 de Diciembre de 2018
 (Cifras en pesos)



Concepto	Egreso Aprobado (1)	Ampliaciones/ Reducciones (2)	Egreso Modificado (3=1+2)	Egreso Devengado (4)	Egreso Pagado (5)	Subejercicio (6=3-4)
PÚBLICO						
6.2 OBRA PÚBLICA	25,000,000.00	22,262,340.20	47,262,340.20	26,302,062.81	26,302,062.81	20,960,277.39
6.3 PROYECTOS PRODUCTIVOS Y ACCIONES DE FOMENTO	0.00	0.00	0.00	0.00	0.00	0.00
7 INVERSIONES FINANCIERAS Y OTRAS PROVISIONES	0.00	0.00	0.00	0.00	0.00	0.00
7.1 INVERSIONES PARA EL FOMENTO DE ACTIVIDADES PRODUCTIVAS	0.00	0.00	0.00	0.00	0.00	0.00
7.2 ACCIONES Y PARTICIPACIONES DE CAPITAL	0.00	0.00	0.00	0.00	0.00	0.00
7.3 COMPRA DE TÍTULOS Y VALORES	0.00	0.00	0.00	0.00	0.00	0.00
7.4 CONCESIÓN DE PRÉSTAMOS	0.00	0.00	0.00	0.00	0.00	0.00
7.5 INVERSIONES EN FIDEICOMISOS, MANDATOS Y OTROS ANÁLOGOS	0.00	0.00	0.00	0.00	0.00	0.00
7.6 OTRAS INVERSIONES FINANCIERAS	0.00	0.00	0.00	0.00	0.00	0.00
7.9 PROVISIONES PARA CONTINGENCIAS Y OTRAS EROGACIONES ESPECIALES	0.00	0.00	0.00	0.00	0.00	0.00
8 PARTICIPACIONES Y APORTACIONES	3,567,903.00	26,118,121.21	29,686,024.21	29,420,945.15	29,202,017.31	265,079.06
8.1 PARTICIPACIONES	0.00	0.00	0.00	0.00	0.00	0.00
8.3 APORTACIONES	0.00	0.00	0.00	0.00	0.00	0.00
8.5 CONVENIOS	3,567,903.00	26,118,121.21	29,686,024.21	29,420,945.15	29,202,017.31	265,079.06
9 DEUDA PÚBLICA	0.00	0.00	0.00	0.00	0.00	0.00
9.1 AMORTIZACIÓN DE LA DEUDA PÚBLICA	0.00	0.00	0.00	0.00	0.00	0.00
9.2 INTERESES DE LA DEUDA PÚBLICA	0.00	0.00	0.00	0.00	0.00	0.00
9.3 COMISIONES DE LA DEUDA PÚBLICA	0.00	0.00	0.00	0.00	0.00	0.00
9.4 GASTOS DE LA DEUDA PÚBLICA	0.00	0.00	0.00	0.00	0.00	0.00
9.5 COSTO POR COBERTURAS	0.00	0.00	0.00	0.00	0.00	0.00
9.6 APOYOS	0.00	0.00	0.00	0.00	0.00	0.00
9.9 ADEUDOS DE EJERCICIOS FISCALES ANTERIORES (ADEFAS)	0.00	0.00	0.00	0.00	0.00	0.00
TOTAL DEL GASTO	750,000,000.00	210,315,661.96	960,315,661.96	908,023,977.23	877,285,750.73	52,291,684.73



Bajo protesta de decir verdad declaramos que los Estados Financieros y sus notas,

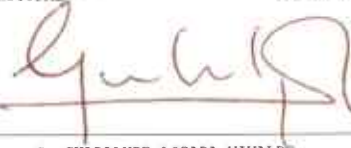
MUNICIPIO DE SAN ANDRÉS CHOLULA PUI


CUENTA PÚBLICA 2018
ESTADO ANALÍTICO DEL EJERCICIO DEL PRESUPUESTO DE EGRESOS
CLASIFICACIÓN POR OBJETO DEL GASTO (CAPÍTULO Y CONCEPTO)
Del 1 de Enero al 31 de Diciembre de 2018
(Cifras en pesos)

con el consentimiento correctos y son responsabilidad del

 
PRESIDENCIA MUNICIPAL
C. 2018-2021 MARTHA TERESA POBOCA
GOBIERNO MUNICIPAL CONSTITUCIONAL MUNICIPAL
DE SAN ANDRÉS CHOLULA, PUEBLA.

 
TESORERÍA
C. 2018-2021 PEDRO NEFTALÍ GUATEMÉ ZAMORA
TESORERÍA MUNICIPAL CONSTITUCIONAL
DE SAN ANDRÉS CHOLULA, PUEBLA.


C. GUADALUPE LOZADA VIVALDO
SECRETARÍA DEL AYUNTAMIENTO



SECRETARÍA DEL AYUNTAMIENTO
2018-2021
H. AYUNTAMIENTO SAN ANDRÉS
CHOLULA, PUEBLA.

MUNICIPIO DE SAN ANDRÉS CHOLULA PUI

CUENTA PÚBLICA 2018
ESTADO ANALÍTICO DEL EJERCICIO DEL PRESUPUESTO DE EGRESOS
CLASIFICACIÓN FUNCIONAL (FINALIDAD Y FUNCIÓN)
Del 1 de Enero al 31 de Diciembre de 2018
(Cifras en pesos)



Concepto	Egreso Aprobado (1)	Ampliaciones/ Reducciones (2)	Egreso Modificado (3=1+2)	Egreso Devengado (4)	Egreso Pagado (5)	Subejercicio (6=3-4)
1 GOBIERNO	296,257,811.47	34,109,744.72	330,367,556.19	327,788,904.83	325,226,337.75	2,578,651.36
1.1 LEGISLACION	29,922,842.67	4,433,325.07	34,356,167.74	34,324,394.74	34,274,727.74	31,773.00
1.2 JUSTICIA	0.00	0.00	0.00	0.00	0.00	0.00
1.3 COORDINACION DE LA POLITICA DE GOBIERNO	117,644,644.50	9,036,992.47	126,681,636.97	125,839,705.26	123,815,726.92	841,931.71
1.4 RELACIONES EXTERIORES	0.00	0.00	0.00	0.00	0.00	0.00
1.5 ASUNTOS FINANCIEROS Y HACENDARIOS	42,618,825.49	1,850,760.06	44,469,585.55	44,307,355.76	44,057,327.99	162,229.79
1.6 SEGURIDAD NACIONAL	0.00	0.00	0.00	0.00	0.00	0.00
1.7 ASUNTOS DE ORDEN PUBLICO Y DE SEGURIDAD INTERIOR	89,970,163.65	13,792,447.90	103,762,611.55	102,724,728.07	102,749,076.70	1,037,883.48
1.8 OTROS SERVICIOS GENERALES	16,101,335.16	4,996,219.22	21,097,554.38	20,592,721.00	20,329,478.40	504,833.38
2 DESARROLLO SOCIAL	400,387,778.56	150,591,158.00	550,978,936.56	502,474,905.26	479,703,728.93	48,504,031.30
2.1 PROTECCION AMBIENTAL	115,269,064.59	44,027,982.83	159,297,047.42	159,187,242.32	158,477,434.06	109,805.10
2.2 VIVIENDA Y SERVICIOS A LA COMUNIDAD	247,038,483.15	92,846,638.15	339,885,121.30	293,199,332.49	271,592,794.64	46,685,788.81
2.3 SALUD	38,080,230.82	13,716,537.02	51,796,767.84	50,088,330.45	49,633,500.23	1,708,437.39
2.4 RECREACION, CULTURA Y OTRAS MANIFESTACIONES SOCIALES	0.00	0.00	0.00	0.00	0.00	0.00
2.5 EDUCACION	0.00	0.00	0.00	0.00	0.00	0.00
2.6 PROTECCION SOCIAL	0.00	0.00	0.00	0.00	0.00	0.00
2.7 OTROS ASUNTOS SOCIALES	0.00	0.00	0.00	0.00	0.00	0.00
3 DESARROLLO ECONOMICO	37,789,409.97	19,133,302.13	56,922,712.10	55,713,710.03	51,876,667.15	1,209,002.07
3.1 ASUNTOS ECONOMICOS, COMERCIALES Y LABORALES EN GENERAL	37,789,409.97	19,133,302.13	56,922,712.10	55,713,710.03	51,876,667.15	1,209,002.07
3.2 AGROPECUARIA, SILVICULTURA, PESCA Y CAZA	0.00	0.00	0.00	0.00	0.00	0.00
3.3 COMBUSTIBLES Y ENERGIA	0.00	0.00	0.00	0.00	0.00	0.00
3.4 MINERIA, MANUFACTURAS Y CONSTRUCCION	0.00	0.00	0.00	0.00	0.00	0.00
3.5 TRANSPORTE	0.00	0.00	0.00	0.00	0.00	0.00
3.6 COMUNICACIONES	0.00	0.00	0.00	0.00	0.00	0.00
3.7 TURISMO	0.00	0.00	0.00	0.00	0.00	0.00
3.8 CIENCIA, TECNOLOGIA E INNOVACION	0.00	0.00	0.00	0.00	0.00	0.00
3.9 OTRAS INDUSTRIAS Y OTROS ASUNTOS ECONOMICOS	0.00	0.00	0.00	0.00	0.00	0.00
4 OTRAS NO CLASIFICADAS EN FUNCIONES ANTERIORES	15,565,000.00	6,481,457.11	22,046,457.11	22,046,457.11	20,479,016.90	0.00

MUNICIPIO DE SAN ANDRÉS CHOLULA PU

CUENTA PÚBLICA 2018
 ESTADO ANALÍTICO DEL EJERCICIO DEL PRESUPUESTO DE EGRESOS
 CLASIFICACIÓN FUNCIONAL (FINALIDAD Y FUNCIÓN)
 Del 1 de Enero al 31 de Diciembre de 2018
 (Cifras en pesos)

Concepto	Egreso Aprobado (1)	Ampliaciones/ Reducciones (2)	Egreso Modificado (3=1+2)	Egreso Devengado (4)	Egreso Pagado (5)	Subejercicio (6=3-4)
4.1 TRANSACCIONES DE LA DEUDA PUBLICA / COSTO FINANCIERO DE LA DEUDA	0.00	0.00	0.00	0.00	0.00	0.00
4.2 TRANSFERENCIAS, PARTICIPACIONES Y APORTACIONES ENTRE DIFERENTES NIVELES Y ORDENES DE GOBIERNO	15,565,000.00	6,481,457.11	22,046,457.11	22,046,457.11	20,479,016.90	0.00
4.3 SANEAMIENTO DEL SISTEMA FINANCIERO	0.00	0.00	0.00	0.00	0.00	0.00
4.4 ADEUDOS DE EJERCICIOS FISCALES ANTERIORES	0.00	0.00	0.00	0.00	0.00	0.00
TOTAL DEL GASTO	750,000,000.00	210,315,661.96	960,315,661.96	908,023,977.23	877,285,750.73	52,291,684.73

Bajo nuestra fe y decir verdad declaramos que los Estados Financieros que se presentan son razonablemente correctos y son responsabilidad del primer...

 
 PRESIDENCIA MUNICIPAL
 C. GUADALUPE LOZANO VILLALBA
 GOBIERNO MUNICIPAL DE SAN ANDRÉS CHOLULA, PUEBLA

TESORERÍA
 2018-2021
 C. PELMO MONTALÍ
 GOBIERNO MUNICIPAL DE SAN ANDRÉS CHOLULA, PUEBLA

C. GUADALUPE LOZANO VILLALBA
 SECRETARÍA DEL AYUNTAMIENTO
 SECRETARIA DEL AYUNTAMIENTO
**SECRETARÍA DEL AYUNTAMIENTO
 2018-2021**
**H. AYUNTAMIENTO SAN ANDRÉS
 CHOLULA, PUEBLA.**

MUNICIPIO DE SAN ANDRÉS CHOLULA PUEBLA

CUENTA PÚBLICA 2018

ENDEUDAMIENTO NETO

Del 1 de Enero al 31 de Diciembre de 2018

(Cifras en pesos)

Identificación de Crédito o Instrumento	Contratación/Coloc A	Amortización B	Endeudamiento Neto C = A - B
Créditos Bancarios			
Total Créditos Bancarios	0.00	0.00	0.00
Otros Instrumentos de Deuda			
Total Otros Instrumentos de Deuda	0.00	0.00	0.00
TOTAL	0.00	0.00	0.00

Bajo protesta de decir verdad declaro que los Estados Financieros y sus datos son razonablemente correctos y son responsabilidad del emisor



PRESIDENCIA MUNICIPAL
2018 - 2021
 C. MARIA FABIOLA MARINA PÉREZ
 PRESIDENTA MUNICIPAL



TESORERÍA
2018-2021
 C. NATALÍ CUATRECASAS
 TESORERO MUNICIPAL



 C. GUADALUPE LOZADA VIVALDO
 SECRETARIA DEL AYUNTAMIENTO

SECRETARÍA DEL AYUNTAMIENTO
2018-2021

H. AYUNTAMIENTO SAN ANDRÉS
CHOLULA, PUEBLA.

MUNICIPIO DE SAN ANDRÉS CHOLULA PUEBLA

CUENTA PÚBLICA 2018
 INTERESES DE LA DEUDA
 Del 1 de Enero al 31 de Diciembre de 2018
 (Cifras en pesos)

Identificación de Crédito o Instrumento	Devengado	Pagado
Créditos Bancarios		
Total de Intereses de Créditos Bancarios	0.00	0.00
Otros Instrumentos de Deuda		
Total de Intereses de Otros Instrumentos de Deuda	0.00	0.00
TOTAL	0.00	0.00

Basados en la protesta de decir verdad declaramos que los Estados Financieros y sus anexos son verdaderamente correctos y son responsabilidad del emisor.



PRESIDENCIA MUNICIPAL
2018 - 2021

BERNARDINA HERRERA POPOCA
PRESIDENTA MUNICIPAL



TESORERÍA
2018-2021

C. PEDRO NEZALI CUATEL ZAMORA
TESORERO MUNICIPAL



C. GUADALUPE LOZADA VIVALDO
SECRETARIA DEL AYUNTAMIENTO

SECRETARÍA DEL AYUNTAMIENTO
2018-2021

H. AYUNTAMIENTO SAN ANDRÉS
CHOLULA, PUEBLA.

MUNICIPIO DE SAN ANDRÉS CHOLULA PUEBLA



CUENTA PÚBLICA 2018
 FLUJO DE FONDOS (INDICADORES DE POSTURA FISCAL)
 Del 1 de Enero al 31 de Diciembre de 2018
 (Cifras en pesos)


Concepto	Estimado/ Aprobado	Devengado	Recaudado/ Pagado
I. Ingresos Presupuestarios (I = 1 + 2)	750,000,000.00	828,198,812.35	828,198,788.55
1. Ingresos del Gobierno de la Entidad Federativa o Municipio	750,000,000.00	828,198,812.35	828,198,788.55
2. Ingresos del Sector Paraestatal o Paramunicipal	0.00	0.00	0.00
II. Egresos Presupuestarios (II = 3 + 4)	750,000,000.00	908,023,977.23	877,285,750.73
3. Egresos del Gobierno de la Entidad Federativa o Municipio	750,000,000.00	908,023,977.23	877,285,750.73
4. Egresos del Sector Paraestatal o Paramunicipal	0.00	0.00	0.00
III. Balance presupuestario (Superávit o Déficit) (III = I - II)	0.00	-79,825,164.88	-49,086,962.18

Concepto	Estimado/ Aprobado	Devengado	Recaudado/ Pagado
III. Balance presupuestario (Superávit o Déficit)	0.00	-79,825,164.88	-49,086,962.18
IV. Intereses, Comisiones y Gastos de la Deuda	0.00	0.00	0.00
V. Balance Primario (Superávit o Déficit) (V = III - IV)	0.00	-79,825,164.88	-49,086,962.18

Concepto	Estimado/ Aprobado	Devengado	Recaudado/ Pagado
A. Financiamiento	0.00	0.00	0.00
B. Amortización de la deuda	0.00	0.00	0.00
C. Endeudamiento o desendeudamiento (C = A - B)	0.00	0.00	0.00

Bajo juramento de decir verdad declaramos que los Estados Financieros y sus Anexos, son razonablemente correctos y son responsabilidad del Auditor.

 
 PRESIDENTA MUNICIPAL C. MARIA BAUTISTA KOREN BERRIO POCUCA
 TESORERÍA C. PEDRO NEZA SANCHEZ
 GOBIERNO MUNICIPAL CONSTITUCIONAL DE SAN ANDRÉS CHOLULA, PUEBLA



SECRETARÍA DEL AYUNTAMIENTO
 2018-2021
 SECRETARÍA DEL AYUNTAMIENTO

H. AYUNTAMIENTO SAN ANDRÉS
 CHOLULA, PUEBLA.

MUNICIPIO DE SAN ANDRÉS CHOLULA PUEBLA

CUENTA PÚBLICA 2018
GASTO POR CATEGORÍA PROGRAMÁTICA
Del 1 de Enero al 31 de Diciembre de 2018
(Cifras en pesos)

Concepto	Egreso Aprobado (1)	Ampliaciones/ Reducciones (2)	Egreso Modificado (3=1+2)	Egreso Devengado (4)	Egreso Pagado (5)	Subejercicio (6=3-4)
Programas	750,000,000.00	210,315,661.96	960,315,661.96	908,023,977.23	877,285,750.73	52,291,684.73
Subsidios: Sector Social y Privado o						
Entidades Federativas y Municipios	0.00	0.00	0.00	0.00	0.00	0.00
Sujetos a Reglas de Operación	0.00	0.00	0.00	0.00	0.00	0.00
Otros Subsidios	0.00	0.00	0.00	0.00	0.00	0.00
Desempeño de las Funciones	750,000,000.00	210,315,661.96	960,315,661.96	908,023,977.23	877,285,750.73	52,291,684.73
E Prestación de Servicios Públicos	750,000,000.00	210,315,661.96	960,315,661.96	908,023,977.23	877,285,750.73	52,291,684.73
B Provisión de Bienes Públicos	0.00	0.00	0.00	0.00	0.00	0.00
P Planeación, seguimiento y evaluación de políticas públicas	0.00	0.00	0.00	0.00	0.00	0.00
F Promoción y fomento	0.00	0.00	0.00	0.00	0.00	0.00
G Regulación y supervisión	0.00	0.00	0.00	0.00	0.00	0.00
A Funciones de las Fuerzas Armadas (Únicamente Gobierno Federal)	0.00	0.00	0.00	0.00	0.00	0.00
R Específicos	0.00	0.00	0.00	0.00	0.00	0.00
K Proyectos de Inversión	0.00	0.00	0.00	0.00	0.00	0.00
Administrativos y de Apoyo	0.00	0.00	0.00	0.00	0.00	0.00
M Apoyo al proceso presupuestario y para mejorar la eficiencia institucional	0.00	0.00	0.00	0.00	0.00	0.00
O Apoyo a la función pública y al mejoramiento de la gestión	0.00	0.00	0.00	0.00	0.00	0.00
W Operaciones ajenas	0.00	0.00	0.00	0.00	0.00	0.00
Compromisos	0.00	0.00	0.00	0.00	0.00	0.00
L Obligaciones de cumplimiento de resolución jurisdiccional	0.00	0.00	0.00	0.00	0.00	0.00
N Desastres Naturales	0.00	0.00	0.00	0.00	0.00	0.00
Obligaciones	0.00	0.00	0.00	0.00	0.00	0.00
J Pensiones y jubilaciones	0.00	0.00	0.00	0.00	0.00	0.00
T Aportaciones a la seguridad social	0.00	0.00	0.00	0.00	0.00	0.00
Y Aportaciones a fondos de estabilización	0.00	0.00	0.00	0.00	0.00	0.00
Z Aportaciones a fondos de inversión y reestructura de pensiones	0.00	0.00	0.00	0.00	0.00	0.00
Programas de Gasto Federalizado (Gobierno Federal)	0.00	0.00	0.00	0.00	0.00	0.00
Gasto Federalizado	0.00	0.00	0.00	0.00	0.00	0.00
C Participaciones a entidades federativas y municipios	0.00	0.00	0.00	0.00	0.00	0.00
D Costo financiero, deuda o apoyos a	0.00	0.00	0.00	0.00	0.00	0.00

MUNICIPIO DE SAN ANDRÉS CHOLULA PUEBLA

CUENTA PÚBLICA 2018
 GASTO POR CATEGORÍA PROGRAMÁTICA
 Del 1 de Enero al 31 de Diciembre de 2018
 (Cifras en pesos)

Concepto	Egreso Aprobado (1)	Ampliaciones/ Reducciones (2)	Egreso Modificado (3=1+2)	Egreso Devengado (4)	Egreso Pagado (5)	Subejercicio (6=3-4)
deudores y ahorradores de la banca						
H Adeudos de ejercicios fiscales anteriores	0.00	0.00	0.00	0.00	0.00	0.00
TOTAL DEL GASTO	750,000,000.00	210,315,661.96	960,315,661.96	908,023,977.23	877,285,750.73	52,291,684.73

Bajo protesta de solemnidad declaramos que los Estados Financieros son verídicos y son responsabilidad del emisor.




PRESIDENCIA MUNICIPAL 2018-2021

 C. GUADALUPE LOZANO JIMÉNEZ
 PRESIDENTA MUNICIPAL



TESORERÍA 2018-2021

 C. PEDRO NEZALÍ
 TESORERO

SECRETARÍA DEL AYUNTAMIENTO 2018-2021

 H. AYUNTAMIENTO SAN ANDRÉS CHOLULA, PUEBLA.

MUNICIPIO DE SAN ANDRÉS CHOLULA PUI

CUENTA PÚBLICA 2018
 NOTAS AL ESTADO DE SITUACIÓN FINANCIERA
 Al 31 de Diciembre de 2018
 (Cifras en pesos)

ESF-01 FONDOS CON AFECTACIÓN ESPECÍFICA E INVERSIONES FINANCIERAS:

Cuenta	Nombre de la Cuenta	Monto	Tipo
1.1.1.4	INVERSIONES TEMPORALES (HASTA 3 MESES)	30,052,644.06	
1.1.1.5	FONDOS CON AFECTACIÓN ESPECÍFICA	0.00	
1.1.2.1	INVERSIONES FINANCIERAS DE CORTO PLAZO	0.00	
1.2.1.1	INVERSIONES A LARGO PLAZO	0.00	
	TOTAL	30,052,644.06	

ESF-02 CONTRIBUCIONES POR RECUPERAR:

Cuenta	Nombre de la Cuenta	Monto	2017	2016	2015	2014
1.1.2.2	CUENTAS POR COBRAR A CORTO PLAZO	27,414.19	46,106.63	684,305.75	7,475,397.90	9,475,757.87
1.1.2.4	INGRESOS POR RECUPERAR A CORTO PLAZO	0.56	0.00	0.00	0.00	0.00
	TOTAL	27,414.75	46,106.63	684,305.75	7,475,397.90	9,475,757.87

ESF-03 CONTRIBUCIONES POR RECUPERAR CORTO PLAZO:

Cuenta	Nombre de la Cuenta	Monto	90 días	180 días	365 días	+365 días
1.1.2.3	DEUDORES DIVERSOS POR COBRAR A CORTO PLAZO	2,501,080.19	1,223,590.81	0.38	33,900.00	1,243,589.00
1.1.2.5	DEUDORES POR ANTICIPOS DE TESORERÍA A CORTO PLAZO	0.00	0.00	0.00	0.00	0.00
1.1.3	DERECHOS A RECIBIR BIENES O SERVICIOS	14,707,454.62	2,019,752.43	1,953,486.28	9,702,848.57	1,031,367.34
1.1.3.1	ANTICIPO A PROVEEDORES POR ADQUISICIÓN DE BIENES Y PRESTACIÓN DE SERVICIOS A CORTO PLAZO	0.00	0.00	0.00	0.00	0.00
1.1.3.2	ANTICIPO A PROVEEDORES POR ADQUISICIÓN DE BIENES INMUEBLES Y MUEBLES A CORTO PLAZO	0.00	0.00	0.00	0.00	0.00
1.1.3.3	ANTICIPO A PROVEEDORES POR ADQUISICIÓN DE BIENES INTANGIBLES A CORTO PLAZO	0.00	0.00	0.00	0.00	0.00
1.1.3.4	ANTICIPO A CONTRATISTAS POR OBRAS PÚBLICAS A CORTO PLAZO	14,707,454.62	2,019,752.43	1,953,486.28	9,702,848.57	1,031,367.34
1.1.3.9	OTROS DERECHOS A RECIBIR BIENES O SERVICIOS A CORTO PLAZO	0.00	0.00	0.00	0.00	0.00
	TOTAL	17,208,534.81	3,243,343.24	1,953,486.66	9,736,748.57	2,274,956.34

ESF-04 INVENTARIO:

Cuenta	Nombre de la Cuenta	Monto
--------	---------------------	-------

MUNICIPIO DE SAN ANDRÉS CHOLULA PU

CUENTA PÚBLICA 2018
 NOTAS AL ESTADO DE SITUACIÓN FINANCIERA
 Al 31 de Diciembre de 2018
 (Cifras en pesos)

1.1.4	INVENTARIOS	0.00
1.1.4.1	INVENTARIO DE MERCANCÍAS PARA VENTA	0.00
1.1.4.2	INVENTARIO DE MERCANCÍAS TERMINADAS	0.00
1.1.4.3	INVENTARIO DE MERCANCÍAS EN PROCESO DE ELABORACIÓN	0.00
1.1.4.4	INVENTARIO DE MATERIAS PRIMAS, MATERIALES Y SUMINISTROS PARA PRODUCCIÓN	0.00
1.1.4.5	BIENES EN TRÁNSITO	0.00
	TOTAL	0.00

ESF-05 ALMACENES:

Cuenta	Nombre de la Cuenta	Monto	Método
1.1.5	ALMACENES	0.00	
1.1.5.1	ALMACÉN DE MATERIALES Y SUMINISTROS DE CONSUMO	0.00	
	TOTAL	0.00	

ESF-06 FIDEICOMISOS, MANDATOS Y CONTRATOS ANÁLOGOS:

Cuenta	Nombre de la Cuenta	Monto	Tipo	Característica
1.2.1.3	FIDEICOMISOS, MANDATOS Y CONTRATOS ANÁLOGOS	0.00		
	TOTAL	0.00		

ESF-07 PARTICIPACIONES Y APORTACIONES DE CAPITAL:

Cuenta	Nombre de la Cuenta	Monto
1.2.1.4	PARTICIPACIONES Y APORTACIONES DE CAPITAL	0.00
	TOTAL	0.00

ESF-08 BIENES MUEBLES E INMUEBLES:

Cuenta	Nombre de la Cuenta	Monto	Dep. Gasto	Dep. Acum.	Método	Tasas (*)
1.2.3	BIENES INMUEBLES, INFRAESTRUCTURA Y CONSTRUCCIONES EN PROCESO	1,232,149,670.79	0.00	0.00	Línea recta	
1.2.3.1	TERRENOS	245,970,093.79	0.00	0.00	Línea recta	
1.2.3.2	VIVIENDAS	0.00	0.00	0.00	Línea recta	
1.2.3.3	EDIFICIOS NO HABITACIONALES	62,141,629.78	0.00	0.00	Línea recta	
1.2.3.4	INFRAESTRUCTURA	585,008,927.94	0.00	0.00	Línea recta	

MUNICIPIO DE SAN ANDRÉS CHOLULA PU

CUENTA PÚBLICA 2018
NOTAS AL ESTADO DE SITUACIÓN FINANCIERA
Al 31 de Diciembre de 2018
(Cifras en pesos)

1.2.3.5	CONSTRUCCIONES EN PROCESO EN BIENES DE DOMINIO PÚBLICO	271,241,166.49	0.00	0.00	Línea recta
1.2.3.6	CONSTRUCCIONES EN PROCESO EN BIENES PROPIOS	67,787,852.79	0.00	0.00	Línea recta
1.2.3.9	OTROS BIENES INMUEBLES	0.00	0.00	0.00	Línea recta
1.2.4	BIENES MUEBLES	208,859,134.80	16,642,029.91	125,837,817.92	Línea recta
1.2.4.1	MOBILIARIO Y EQUIPO DE ADMINISTRACIÓN	51,184,814.71	3,372,354.43	30,625,671.20	Línea recta
1.2.4.2	MOBILIARIO Y EQUIPO EDUCACIONAL Y RECREATIVO	2,294,358.04	237,460.69	494,183.59	Línea recta
1.2.4.3	EQUIPO E INSTRUMENTAL MÉDICO Y DE LABORATORIO	688,245.17	79,564.86	185,651.35	Línea recta
1.2.4.4	VEHÍCULOS Y EQUIPO DE TRANSPORTE	108,001,884.27	10,791,717.72	70,940,382.55	Línea recta
1.2.4.5	EQUIPO DE DEFENSA Y SEGURIDAD	7,397,865.29	0.00	0.00	Línea recta
1.2.4.6	MAQUINARIA, OTROS EQUIPOS Y HERRAMIENTAS	39,216,967.32	2,160,932.21	23,591,929.23	Línea recta
1.2.4.7	COLECCIONES, OBRAS DE ARTE Y OBJETOS VALIOSOS	0.00	0.00	0.00	Línea recta
1.2.4.8	ACTIVOS BIOLÓGICOS	75,000.00	0.00	0.00	Línea recta
	TOTAL	1,441,008,805.59	16,642,029.91	125,837,817.92	

(*) La tasa anual es general salvo excepciones específicas

ESF-09 INTANGIBLES Y DIFERIDOS:

Cuenta	Nombre de la Cuenta	Monto	Amort. Gasto	Amort. Acum.	Método	Tasas (*)
1.2.5	ACTIVOS INTANGIBLES	2,160,000.00	0.00	0.00	Línea recta	
1.2.5.1	SOFTWARE	2,160,000.00	0.00	0.00	Línea recta	
1.2.5.2	PATENTES, MARCAS Y DERECHOS	0.00	0.00	0.00	Línea recta	
1.2.5.3	CONCESIONES Y FRANQUICIAS	0.00	0.00	0.00	Línea recta	
1.2.5.4	LICENCIAS	0.00	0.00	0.00	Línea recta	
1.2.5.9	OTROS ACTIVOS INTANGIBLES	0.00	0.00	0.00	Línea recta	
1.2.7	ACTIVOS DIFERIDOS	0.00	0.00	0.00	Línea recta	
1.2.7.1	ESTUDIOS, FORMULACIÓN Y EVALUACIÓN DE PROYECTOS	0.00	0.00	0.00	Línea recta	
1.2.7.2	DERECHOS SOBRE BIENES EN RÉGIMEN DE ARRENDAMIENTO FINANCIERO	0.00	0.00	0.00	Línea recta	
1.2.7.3	GASTOS PAGADOS POR ADELANTADO A LARGO PLAZO	0.00	0.00	0.00	Línea recta	
1.2.7.4	ANTICIPOS A LARGO PLAZO	0.00	0.00	0.00	Línea recta	
1.2.7.5	BENEFICIOS AL RETIRO DE EMPLEADOS PAGADOS POR ADELANTADO	0.00	0.00	0.00	Línea recta	
1.2.7.9	OTROS ACTIVOS DIFERIDOS	0.00	0.00	0.00	Línea recta	
	TOTAL	2,160,000.00	0.00	0.00		

MUNICIPIO DE SAN ANDRÉS CHOLULA PU

CUENTA PÚBLICA 2018
 NOTAS AL ESTADO DE SITUACIÓN FINANCIERA
 Al 31 de Diciembre de 2018
 (Cifras en pesos)

(*) La tasa anual es general salvo excepciones específicas

ESF-10 ESTIMACIONES Y DETERIOROS:

Cuenta	Nombre de la Cuenta	Monto	Criterio
1.1.6	ESTIMACIÓN POR PÉRDIDAS O DETERIORO DE ACTIVOS CIRCULANTES	0.00	
1.1.6.1	ESTIMACIONES PARA CUENTAS INCOBRABLES POR DERECHOS A RECIBIR EFECTIVO O EQUIVALENTES	0.00	
1.1.6.2	ESTIMACIÓN POR DETERIORO DE INVENTARIOS	0.00	
	TOTAL	0.00	

ESF-11 OTROS ACTIVOS:

Cuenta	Nombre de la Cuenta	Monto	Característica
1.1.9	OTROS ACTIVOS CIRCULANTES	0.00	
1.2.9.1	BIENES EN CONCESIÓN	0.00	
1.2.9.2	BIENES EN ARRENDAMIENTO FINANCIERO	0.00	
1.2.9.3	BIENES EN COMODATO	0.00	
	TOTAL	0.00	

ESF-12 CUENTAS Y DOCUMENTOS POR PAGAR:

Cuenta	Nombre de la Cuenta	Monto	90 días	180 días	365 días	+365 días
2.1.1	CUENTAS POR PAGAR A CORTO PLAZO	32,634,187.18	28,422,286.01	4,038,140.53	0.00	173,760.64
2.1.1.1	SERVICIOS PERSONALES POR PAGAR A CORTO PLAZO	171,882.35	142,703.78	-10,723.79	16,396.11	23,506.25
2.1.1.2	PROVEEDORES POR PAGAR A CORTO PLAZO	7,043,470.67	6,722,895.72	39,773.33	-46,690.00	327,491.62
2.1.1.3	CONTRATISTAS POR OBRAS PÚBLICAS POR PAGAR A CORTO PLAZO	19,664,448.74	19,602,108.11	0.10	0.00	62,340.53
2.1.1.4	PARTICIPACIONES Y APORTACIONES POR PAGAR A CORTO PLAZO	218,927.84	218,927.84	0.00	0.00	0.00
2.1.1.5	TRANSFERENCIAS OTORGADAS POR PAGAR A CORTO PLAZO	4,167,808.76	34,695.86	4,028,663.96	63,648.04	40,800.90
2.1.1.6	INTERESES, COMISIONES Y OTROS GASTOS DE LA DEUDA PÚBLICA	0.00	0.00	0.00	0.00	0.00
2.1.1.7	RETENCIONES Y CONTRIBUCIONES POR PAGAR A CORTO PLAZO	1,620,265.49	1,616,925.48	1,505.44	0.00	1,834.57
2.1.1.8	DEVOLUCIONES DE LA LEY DE INGRESOS POR PAGAR A CORTO PLAZO	0.00	0.00	0.00	0.00	0.00

MUNICIPIO DE SAN ANDRÉS CHOLULA PUI

CUENTA PÚBLICA 2018
NOTAS AL ESTADO DE SITUACIÓN FINANCIERA
Al 31 de Diciembre de 2018
(Cifras en pesos)

2.1.1.9	OTRAS CUENTAS POR PAGAR A CORTO PLAZO	-252,616.67	84,029.22	-21,078.51	-33,354.15	-282,213.23
2.1.2	DOCUMENTOS POR PAGAR A CORTO PLAZO	0.00	0.00	0.00	0.00	0.00
2.1.2.1	DOCUMENTOS COMERCIALES POR PAGAR A CORTO PLAZO	0.00	0.00	0.00	0.00	0.00
2.1.2.2	DOCUMENTOS CON CONTRATISTAS POR OBRAS PÚBLICAS POR PAGAR A CORTO PLAZO	0.00	0.00	0.00	0.00	0.00
2.1.2.9	OTROS DOCUMENTOS POR PAGAR A CORTO PLAZO	0.00	0.00	0.00	0.00	0.00
	TOTAL	32,634,187.18	28,422,286.01	4,038,140.53	0.00	173,760.64

ESF-13 FONDOS Y BIENES DE TERCEROS:

Cuenta	Nombre de la Cuenta	Monto	Naturaleza	Característica
2.1.6	FONDOS Y BIENES DE TERCEROS EN GARANTÍA Y/O ADMINISTRACIÓN A CORTO PLAZO	34,508.00		
2.1.6.1	FONDOS EN GARANTÍA A CORTO PLAZO	34,508.00		
2.1.6.2	FONDOS EN ADMINISTRACIÓN A CORTO PLAZO	0.00		
2.1.6.3	FONDOS CONTINGENTES A CORTO PLAZO	0.00		
2.1.6.4	FONDOS DE FIDEICOMISOS, MANDATOS Y CONTRATOS ANÁLOGOS A CORTO PLAZO	0.00		
2.1.6.5	OTROS FONDOS DE TERCEROS EN GARANTÍA Y/O ADMINISTRACIÓN A CORTO PLAZO	0.00		
2.1.6.6	VALORES Y BIENES EN GARANTÍA A CORTO PLAZO	0.00		
2.2.5	FONDOS Y BIENES DE TERCEROS EN GARANTÍA Y/O ADMINISTRACIÓN A LARGO PLAZO	0.00		
2.2.5.1	FONDOS EN GARANTÍA A LARGO PLAZO	0.00		
2.2.5.2	FONDOS EN ADMINISTRACIÓN A LARGO PLAZO	0.00		
2.2.5.3	FONDOS CONTINGENTES A LARGO PLAZO	0.00		
2.2.5.4	FONDOS DE FIDEICOMISOS, MANDATOS Y CONTRATOS ANÁLOGOS A LARGO PLAZO	0.00		
2.2.5.5	OTROS FONDOS DE TERCEROS EN GARANTÍA Y/O ADMINISTRACIÓN A LARGO PLAZO	0.00		
2.2.5.6	VALORES Y BIENES EN GARANTÍA A LARGO PLAZO	0.00		
	TOTAL	34,508.00		

ESF-14 OTROS PASIVOS CIRCULANTES:

Cuenta	Nombre de la Cuenta	Monto	Naturaleza	Característica
2.1.5.9	OTROS PASIVOS DIFERIDOS A CORTO PLAZO	0.00		
2.1.9.9	OTROS PASIVOS CIRCULANTES	1,086,220.22		

MUNICIPIO DE SAN ANDRÉS CHOLULA PUI

CUENTA PÚBLICA 2018
 NOTAS AL ESTADO DE SITUACIÓN FINANCIERA
 Al 31 de Diciembre de 2018
 (Cifras en pesos)

2.2.4	PASIVOS DIFERIDOS A LARGO PLAZO	0.00	_____	_____
2.2.4.1	CRÉDITOS DIFERIDOS A LARGO PLAZO	0.00	_____	_____
2.2.4.2	INTERESES COBRADOS POR ADELANTADO A LARGO PLAZO	0.00	_____	_____
2.2.4.9	OTROS PASIVOS DIFERIDOS A LARGO PLAZO	0.00	_____	_____
	TOTAL	1,086,220.22	_____	_____

Bajo protesta de decir verdad declaramos que los Estados Financieros y sus notas, son razonablemente correctos y son responsabilidad del emisor.



PRESIDENCIA MUNICIPAL
 2018 - 2021

C. MARIA FABIOLA PEREZ POBOCA
 PRESIDENTA MUNICIPAL



TESORERÍA

C. PEDRO NESTALI CUATEL ZANGRA
 TESOERO MUNICIPAL CONSTITUCIONAL
 DE SAN ANDRÉS CHOLULA, PUEBLA.

[Handwritten signature]



C. GUADALUPE LOZADA VIVALDO
 SECRETARIA DEL AYUNTAMIENTO

**SECRETARÍA DEL AYUNTAMIENTO
 2018-2021**

**H. AYUNTAMIENTO SAN ANDRÉS
 CHOLULA, PUEBLA.**

MUNICIPIO DE SAN ANDRÉS CHOLULA PUEBLA

CUENTA PÚBLICA 2018
 NOTAS AL ESTADO DE ACTIVIDADES
 Al 31 de Diciembre de 2018
 (Cifras en pesos)

EA-01 INGRESOS:

Cuenta	Nombre de la Cuenta	Monto
4.1	INGRESOS DE GESTIÓN	464,312,901.56
4.1.1	IMPUESTOS	197,022,834.00
4.1.1.1	IMPUESTOS SOBRE LOS INGRESOS	28,906,195.00
4.1.1.1.1	DIVERSIONES Y ESPECTÁCULOS PÚBLICOS	1,040,307.00
4.1.1.1.1.1	TEATROS	0.00
4.1.1.1.1.2	CIRCOS	0.00
4.1.1.1.1.3	FERIAS	0.00
4.1.1.1.1.4	BOX	0.00
4.1.1.1.1.5	LUCHA LIBRE	0.00
4.1.1.1.1.6	BAILES	0.00
4.1.1.1.1.7	PRESENTACIÓN DE ARTISTAS	0.00
4.1.1.1.1.8	KERMÉS	0.00
4.1.1.1.1.9	APARATOS MECÁNICOS	0.00
4.1.1.1.1.10	APARATOS ELECTRÓNICOS	0.00
4.1.1.1.1.11	APARATOS ELÉCTRICOS	0.00
4.1.1.1.1.12	APARATOS ELECTROMECÁNICOS	0.00
4.1.1.1.1.13	MESAS DE JUEGO	0.00
4.1.1.1.1.14	OTRA DIVERSIÓN O EVENTO SIMILAR	1,040,307.00
4.1.1.1.2	RIFAS, SORTEOS, JUEGOS	27,865,888.00
4.1.1.1.4	IMPUESTO A LOS RENDIMIENTOS PETROLEROS	0.00
4.1.1.2	IMPUESTOS SOBRE EL PATRIMONIO	168,116,639.00
4.1.1.2.1	PREDIAL	72,043,784.00
4.1.1.2.1.1	PREDIAL URBANOS	60,881,092.00
4.1.1.2.1.2	PREDIAL RÚSTICOS	1,088,635.00
4.1.1.2.1.3	PREDIAL EJIDALES	0.00
4.1.1.2.1.4	PREDIAL COMUNALES	0.00
4.1.1.2.1.5	PREDIAL REZAGOS	10,074,057.00
4.1.1.2.2	ADQUISICIÓN DE BIENES INMUEBLES	96,072,855.00
4.1.1.2.2.1	ADQUISICION DE BIENES INMUEBLES	96,072,855.00
4.1.1.3	IMPUESTOS SOBRE LA PRODUCCIÓN, EL CONSUMO Y LAS TRANSACCIONES	0.00
4.1.1.4	IMPUESTOS AL COMERCIO EXTERIOR	0.00
4.1.1.5	IMPUESTOS SOBRE NÓMINAS Y ASIMILABLES	0.00
4.1.1.6	IMPUESTOS ECOLÓGICOS	0.00
4.1.1.7	ACCESORIOS DE IMPUESTOS	0.00
4.1.1.9	OTROS IMPUESTOS	0.00
4.1.2	CUOTAS Y APORTACIONES DE SEGURIDAD SOCIAL	0.00
4.1.2.1	APORTACIONES PARA FONDOS DE VIVIENDA	0.00
4.1.2.2	CUOTAS PARA EL SEGURO SOCIAL	0.00
4.1.2.3	CUOTAS DE AHORRO PARA EL RETIRO	0.00
4.1.2.4	ACCESORIOS DE CUOTAS Y APORTACIONES DE SEGURIDAD SOCIAL	0.00
4.1.2.9	OTRAS CUOTAS Y APORTACIONES PARA LA SEGURIDAD SOCIAL	0.00
4.1.3	CONTRIBUCIONES DE MEJORAS	0.00
4.1.3.1	CONTRIBUCIÓN DE MEJORAS POR OBRAS PÚBLICAS	0.00
4.1.3.1.1	SANEAMIENTO	0.00
4.1.3.1.2	INTRODUCCIÓN DE AGUA POTABLE	0.00
4.1.3.1.3	INTRODUCCIÓN DE RED DE DRENAJE	0.00
4.1.3.1.4	ELECTRIFICACIÓN	0.00
4.1.3.1.5	REVESTIMIENTO DE CALLES M2	0.00
4.1.3.1.6	PAVIMENTACIÓN DE CALLES M2	0.00
4.1.3.1.7	BANQUETAS M2	0.00

MUNICIPIO DE SAN ANDRÉS CHOLULA PUEBLA

CUENTA PÚBLICA 2018
 NOTAS AL ESTADO DE ACTIVIDADES
 Al 31 de Diciembre de 2018
 (Cifras en pesos)

4.1.3.1.8	GUARNICIONES METRO LINEAL	0.00
4.1.3.2	MULTAS DE CONTRIBUCIONES DE MEJORAS	0.00
4.1.3.3	RECARGOS DE CONTRIBUCIONES DE MEJORAS	0.00
4.1.3.4	GASTOS DE EJECUCIÓN DE CONTRIBUCIONES DE MEJORAS	0.00
4.1.3.9	CON. DE MEJ. NO COMP. EN LAS FRACC. DE LA LEY DE ING. CAUS. EN EJER. FISC. ANT. PEND. DE LIQ. O PAGO	0.00
4.1.4	DERECHOS	225,703,506.24
.4.1	DERECHOS POR EL USO, GOCE, APROVECHAMIENTO O EXPLOTACIÓN DE BIENES DE DOMINIO PÚBLICO	6,270.00
4.1.4.1.1	MERCADOS	0.00
4.1.4.1.1.1	PUESTOS FIJOS EN MERCADOS CONTRUÍDOS	0.00
4.1.4.1.1.2	PUESTOS SEMIFIJOS EN MERCADOS CONSTRUÍDOS	0.00
4.1.4.1.1.3	PUESTOS FIJOS EN PLAZAS, CALLES O TERRENOS	0.00
4.1.4.1.1.4	PUESTOS SEMIFIJOS EN PLAZAS, CALLES O TERRENOS	0.00
4.1.4.1.1.5	CASSETAS O PUESTOS UBICADOS EN LA VÍA PÚBLICA	0.00
4.1.4.1.1.6	VENEDORES AMBULANTES O ESPORÁDICOS	0.00
4.1.4.1.1.7	OTORGAMIENTO, TRASPASO Y SUCESIÓN DE CONCESIÓN DE CASETA O PUESTO	0.00
4.1.4.1.1.8	DERECHO DE USO DE PISO PARA DESCARGA	0.00
4.1.4.1.1.9	REGULARIZACIÓN DE CONCESIONES	0.00
4.1.4.1.1.10	AMPLIACIÓN O CAMBIO DE GIRO	0.00
4.1.4.1.1.11	INSTALACIÓN DE CASSETAS	0.00
4.1.4.1.1.12	REAPERTURA DE PUESTO, LOCAL O CASETA	0.00
4.1.4.1.1.13	ASIGNACIÓN DE CUENTA POR PUESTO	0.00
4.1.4.1.1.14	PERMISO PARA REMODELACIÓN	0.00
.4.1.1.15	DIVISIÓN Y FUSIÓN DE LOCALES	0.00
.4.1.1.16	OTROS CONCEPTOS DE MERCADOS	0.00
4.1.4.1.2	PANTEONES	6,270.00
4.1.4.1.2.1	TRASLADO DE CADÁVERES FUERA DEL MUNICIPIO	0.00
4.1.4.1.2.2	TRASLADO DE CADÁVERES O RESTOS A CEMENTERIOS DEL MUNICIPIO	0.00
4.1.4.1.2.3	INTERNACIÓN DE CADÁVERES AL MUNICIPIO	0.00
4.1.4.1.2.4	USO DEL DEPÓSITO DE CADÁVERES (ANFITEATRO)	0.00
4.1.4.1.2.5	CONSTRUCCIÓN DE MONUMENTOS, BÓVEDAS, MAUSOLEOS	0.00
4.1.4.1.2.6	INHUMACIÓN	0.00
4.1.4.1.2.7	EXHUMACIÓN	0.00
4.1.4.1.2.8	PERPETUIDAD	0.00
4.1.4.1.2.9	REFRENDO ANUAL	0.00
4.1.4.1.2.10	SERVICIOS DE REINHUMACIÓN	0.00
4.1.4.1.2.11	DEPÓSITOS DE RESTOS EN NICHOS O GAVETAS	0.00
4.1.4.1.2.12	CONSTRUCCIÓN, RECONSTRUCCIÓN O PROFUNDIZACIÓN DE FOSAS	0.00
4.1.4.1.2.13	CONSTRUCCIÓN O REPARACIÓN DE MONUMENTOS	0.00
4.1.4.1.2.14	MANTENIMIENTO DE PASILLOS, ANDENES Y SERVICIOS GENERALES DE LOS PANTEONES	0.00
4.1.4.1.2.15	CERTIFICADOS POR EXPEDICIÓN DE ANTECEDENTES DE TÍTULO O CAMBIO DE TITULAR	0.00

MUNICIPIO DE SAN ANDRÉS CHOLULA PUEBLA

CUENTA PÚBLICA 2018
 NOTAS AL ESTADO DE ACTIVIDADES
 Al 31 de Diciembre de 2018
 (Cifras en pesos)

4.1.4.1.2.16	SERVICIOS DE INCINERACIÓN	0.00
4.1.4.1.2.17	SERVICIOS DE VELATORIO, CARROZA O DE OMNIBÚS DE ACOMPAÑAMIENTO	0.00
4.1.4.1.2.18	ENCORT. DE FOSA, CONSTR. DE BÓVEDAS, CIERRE DE GAVETAS Y NICHOS, CONSTR. DE TALUDES, AMPL. DE FOSAS	0.00
4.1.4.1.2.19	GRABADO DE LETRAS, NÚMEROS O SIGNOS POR UNIDAD	0.00
4.1.4.1.2.20	DESMONTE Y MONTE DE MONUMENTOS	0.00
4.1.4.1.2.21	OTROS CONCEPTOS DE PANTEONES	6,270.00
4.1.4.1.3	RASTRO	0.00
4.1.4.1.3.1	TRASLADO DE GANADO	0.00
4.1.4.1.3.2	USO DE CORRAL	0.00
4.1.4.1.3.3	CARGA Y DESCARGA DE GANADO	0.00
4.1.4.1.3.4	REFRIGERACIÓN (RASTRO)	0.00
4.1.4.1.3.5	MATANZA DE AVES DE CORRAL	0.00
4.1.4.1.3.6	MATANZA DE GANADO VACUNO POR CABEZA	0.00
4.1.4.1.3.7	MATANZA DE GANADO PORCINO POR CABEZA	0.00
4.1.4.1.3.8	MATANZA DE GANADO BOVINO POR CABEZA	0.00
4.1.4.1.3.9	MATANZA DE GANADO LANAR O CABRÍO POR CABEZA	0.00
4.1.4.1.3.10	MATANZA DE CONEJOS POR CABEZA	0.00
4.1.4.1.3.11	MATANZA DE OTROS ANIMALES	0.00
4.1.4.1.3.12	REGISTRO DE FIERROS, MARCAS, ARETES Y SEÑALES DE SANGRE	0.00
4.1.4.1.3.13	REFRENDO DE FIERROS, MARCAS, ARETES Y SEÑALES DE SANGRE	0.00
4.1.4.1.3.14	OTROS CONCEPTOS DE RASTRO	0.00
4.1.4.2	DERECHOS A LOS HIDROCARBUROS	0.00
4.1.4.3	DERECHOS POR PRESTACIÓN DE SERVICIOS	209,973,827.24
4.1.4.3.1	ALUMBRADO PÚBLICO	19,992,216.24
4.1.4.3.2	ASEO PÚBLICO	17,717,820.00
4.1.4.3.2.1	RECOLECCIÓN DE BASURA EN AREA COMERCIAL	2,581,108.00
4.1.4.3.2.2	RECOLECCIÓN DE BASURA EN AREA INDUSTRIAL	0.00
4.1.4.3.2.3	RECOLECCIÓN DE BASURA EN CASA-HABITACIÓN	15,136,712.00
4.1.4.3.2.4	LIMPIEZA DE PREDIOS	0.00
4.1.4.3.2.5	BARRIDO DE CALLES	0.00
4.1.4.3.2.6	OTROS CONCEPTOS DE ASEO PÚBLICO	0.00
4.1.4.3.3	PARQUES Y JARDINES	0.00
4.1.4.3.4	CERTIFICACIONES, CONSTANCIAS Y LEGALIZACIONES	2,905,247.00
4.1.4.3.4.1	COPIAS DE DOCUMENTOS EXISTENTES EN LOS ARCHIVOS MUNICIPALES	0.00
4.1.4.3.4.2	EXPEDICIÓN DE CERTIF. DE RESIDENCIA, ORIGEN, DEP. ECONÓMICA, DE SIT. FISCAL Y DE MORADA CONYUGAL	0.00
4.1.4.3.4.3	BÚSQUEDA DE DOCUMENTOS	0.00
4.1.4.3.4.4	CONSTANCIAS Y REFRENDOS PARA EL FUNCIONAMIENTO COMERCIAL, INDUSTRIAL Y DE SERVICIOS	0.00
4.1.4.3.4.5	OTRAS CERTIFICACIONES Y CONSTANCIAS	2,905,247.00
4.1.4.3.5	LICENCIAS Y PERMISOS	146,071,567.00
4.1.4.3.5.1	PERMISOS DE CONSTRUCCIÓN, RECONSTRUCCIÓN Y AMPLIACIÓN DE INMUEBLES	0.00
4.1.4.3.5.2	REMODELACIÓN DE BARDAS Y FACHADAS DE FINCAS URBANAS Y RÚSTICAS	0.00
4.1.4.3.5.3	DEMOLICIÓN DE CONSTRUCCIONES	0.00
4.1.4.3.5.4	ASIGNACIÓN DE NÚMERO OFICIAL A PREDIOS	1,137,545.00

MUNICIPIO DE SAN ANDRÉS CHOLULA PUEBLA

CUENTA PÚBLICA 2018
 NOTAS AL ESTADO DE ACTIVIDADES
 Al 31 de Diciembre de 2018
 (Cifras en pesos)

4.1.4.3.5.5	ALINEACIÓN Y USO DE SUELO	33,061,446.00
4.1.4.3.5.6	RENOVACIÓN DE LICENCIAS DE CONSTRUCCIÓN	0.00
4.1.4.3.5.7	RETIRO DE SELLO DE OBRA SUSPENDIDA	0.00
4.1.4.3.5.8	REGULARIZACIÓN DE CONSTRUCCIÓN DE CASA HABITACIÓN, COMERCIAL E INDUSTRIAL	0.00
4.1.4.3.5.9	PERMISO PARA CONSTRUCCIÓN DE ALBERCAS	0.00
4.1.4.3.5.10	PERMISOS PARA FRACCIONAMIENTO	0.00
4.1.4.3.5.11	APROBACIÓN Y REVISIÓN DE PLANOS	11,898,602.00
4.1.4.3.5.12	OTROS CONCEPTOS DE PERMISOS EN MATERIA DE CONSTRUCCIÓN	86,932,584.00
4.1.4.3.5.13	LICENCIAS, PERMISOS O AUTORIZACIONES POR COMERCIALIZACIÓN DE BEBIDAS ALCOHÓLICAS EN ENVASES CERRADOS	2,666,871.00
4.1.4.3.5.14	LICENCIAS, PERMISOS O AUTORIZACIONES POR COMERCIALIZACIÓN DE BEBIDAS ALCOHÓLICAS EN ENVASES ABIERTOS	5,595,497.00
4.1.4.3.5.15	LICENCIAS, PERMISOS O AUTORIZACIONES POR VENTA AL COPEO DE BEBIDAS ALCOHÓLICAS	2,671,168.00
4.1.4.3.5.16	PERMISOS TEMPORALES DE COMERCIALIZACIÓN DE BEBIDAS ALCOHÓLICAS	215,566.00
4.1.4.3.5.17	LICENCIAS, PERMISOS O AUTORIZACIONES POR FUNC. EN HORARIO EXTRAORDINARIO DE BEBIDAS ALCOHÓLICAS	25,000.00
4.1.4.3.5.18	REVALIDACIÓN ANUAL DE LICENCIAS DE FUNCIONAMIENTO, DISTRIBUCIÓN Y COMERC. DE BEBIDAS ALCOHÓLICAS	0.00
4.1.4.3.5.19	AUTORIZACIÓN DE MODIFICACIONES A LAS LICENCIAS PARA EL FUNCIONAMIENTO, DISTR. Y COMERCIALIZACIÓN	0.00
4.1.4.3.5.20	OTROS CONCEPTOS DE LICENCIAS Y REFRENDOS DE FUNC., COMERCIAL, INDUSTRIAL Y DE SERVICIOS	877,653.00
4.1.4.3.5.21	PERMISOS PARA ANUNCIOS Y PUBLICIDAD DE PARED, ADOSADOS O AZOTEAS	0.00
4.1.4.3.5.22	PERMISOS PARA ANUNCIOS Y PUBLICIDAD DE PINTADO O INTEGRADO EN ESCAPARATE O TOLDO	0.00
4.1.4.3.5.23	PERMISOS PARA ANUNCIOS Y PUBLICIDAD DE ANUNCIOS COLOCADOS	989,635.00
4.1.4.3.5.24	PERMISOS PARA ANUNCIOS Y PUBLICIDAD DE DIFUSIÓN FONÉTICA DE PUBLICIDAD POR UNIDAD DE SONIDO	0.00
4.1.4.3.5.25	PERMISOS PARA ANUNCIOS Y PUBLICIDAD DE CARTELERAS DE CINES, CIRCOS, TEATROS, OTROS	0.00
4.1.4.3.6	AGUA POTABLE, DRENAJE Y ALCANTARILLADO	21,248,210.00
4.1.4.3.6.1	USO DOMÉSTICO DE AGUA POTABLE	0.00
4.1.4.3.6.2	USO COMERCIAL DE AGUA POTABLE	0.00
4.1.4.3.6.3	USO INDUSTRIAL DE AGUA POTABLE	0.00
4.1.4.3.6.4	USO DOMÉSTICO DE DRENAJE Y ALCANTARILLADO	0.00
4.1.4.3.6.5	USO COMERCIAL DE DRENAJE Y ALCANTARILLADO	0.00
4.1.4.3.6.6	USO INDUSTRIAL DE DRENAJE Y ALCANTARILLADO	0.00
4.1.4.3.6.7	AGUA POTABLE REZAGOS	914,310.00
4.1.4.3.6.8	CAMBIO DE USUARIO DE AGUA POTABLE,	0.00

MUNICIPIO DE SAN ANDRÉS CHOLULA PUEBLA

CUENTA PÚBLICA 2018
 NOTAS AL ESTADO DE ACTIVIDADES
 Al 31 de Diciembre de 2018
 (Cifras en pesos)

	DRENAJE Y ALCANTARILLADO	
4.1.4.3.6.9	BAJA Y CAMBIO DE MEDIDOR	0.00
4.1.4.3.6.10	RECONEXIÓN A LA RED DE AGUA POTABLE	0.00
4.1.4.3.6.11	RECONEXIÓN A LA TUBERÍA DE DRENAJE	0.00
4.1.4.3.6.12	DESASOLVE DE ALCANTARILLADO PÚBLICO	0.00
4.1.4.3.6.13	OTROS CONCEPTOS DE AGUA POTABLE, DRENAJE Y ALCANTARILLADO	20,333,900.00
4.1.4.3.7	REGISTRO CIVIL	1,280,127.00
4.1.4.3.7.1	REGISTRO DE NACIMIENTO	0.00
4.1.4.3.7.2	REGISTRO DE MATRIMONIO	183,600.00
4.1.4.3.7.3	CERTIFICADO DE DEFUNCIÓN	0.00
4.1.4.3.7.4	OTROS CONCEPTOS DE REGISTRO CIVIL	1,096,527.00
4.1.4.3.8	SEGURIDAD PÚBLICA	0.00
4.1.4.3.8.1	SERV. PRESTADOS POR LAS AUTORIDADES DE SEG. PÚBLICA ELEMENTO CONTRATADO POR 12 HRS.	0.00
4.1.4.3.8.2	SERV. PRESTADOS POR LAS AUTORIDADES DE SEG. PÚBLICA ELEMENTO CONTRATADO POR 24 HRS.	0.00
4.1.4.3.8.3	OTRAS SERVICIOS PRESTADOS POR LAS AUTORIDADES DE SEGURIDAD PÚBLICA	0.00
4.1.4.3.9	TRÁNSITO Y VIALIDAD	0.00
4.1.4.3.9.1	PERMISO PROVISIONAL PARA CARGA Y DESCARGA	0.00
4.1.4.3.9.2	SERVICIOS DE ARRASTRE EN GRÚA	0.00
4.1.4.3.9.3	SERVICIOS ESPECIALES DE PATRULLA	0.00
4.1.4.3.9.4	SERVICIOS ESPECIALES ELEMENTO PEDESTRE	0.00
4.1.4.3.9.5	OTROS SERVICIOS ESPECIALES	0.00
4.1.4.3.10	ESTACIONAMIENTO DE VEHÍCULOS EN LA VÍA PÚBLICA	718,954.00
4.1.4.3.10.1	ESTACIONAMIENTO PERMANENTE	0.00
4.1.4.3.10.2	ESTACIONAMIENTO DE VEHÍCULOS DE ALQUILER O DE CARGA	0.00
4.1.4.3.10.3	ESTACIONAMIENTO DE AUTOMÓVILES EN MERCADOS Y PLAZAS	0.00
4.1.4.3.10.4	ESTACIONAMIENTO DE CAMIONETAS EN MERCADOS Y PLAZAS	0.00
4.1.4.3.10.5	ESTACIONAMIENTO DE AUTOBUSES Y CAMIONES EN MERCADOS Y PLAZAS	0.00
4.1.4.3.10.6	OCUPACIÓN DE LA VÍA PÚBLICA	718,954.00
4.1.4.3.10.7	OTROS CONCEPTOS DE ESTACIONAMIENTO DE VEHÍCULOS EN VÍA PÚBLICA	0.00
4.1.4.3.11	DIF MUNICIPAL	39,686.00
4.1.4.3.11.1	PRESTACION DE SERVICIOS DE DIF MUNICIPAL	39,686.00
4.1.4.4	ACCESORIOS DE DERECHOS	0.00
4.1.4.9	OTROS DERECHOS	15,723,409.00
4.1.4.9.1	ANTIRRABICOS MUNICIPALES	56,726.00
4.1.4.9.2	AVALUOS REALIZADOS POR EL CATASTRO	4,754,074.00
4.1.4.9.3	PROTECCION CIVIL	10,912,609.00
4.1.5	PRODUCTOS DE TIPO CORRIENTE	3,188,155.00
4.1.5.1	PRODUCTOS DERIVADOS DEL USO Y APROVECHAMIENTO DE BIENES NO SUJETOS A RÉGIMEN DE DOMINIO PÚBLICO	3,188,155.00
4.1.5.1.1	ESPACIOS EN MERCADOS MUNICIPALES	0.00
4.1.5.1.2	ESPACIOS EN LA CENTRAL DE ABASTO	0.00
4.1.5.1.3	ESPACIOS EN PORTALES Y ÁREAS MUNICIPALES	0.00
4.1.5.1.4	ESPACIOS TEMPORALES EN ÁREAS MUNICIPALES	0.00
4.1.5.1.5	ESPACIOS EN VÍA PÚBLICA OBRAS	0.00

MUNICIPIO DE SAN ANDRÉS CHOLULA PUEBLA

CUENTA PÚBLICA 2018
 NOTAS AL ESTADO DE ACTIVIDADES
 Al 31 de Diciembre de 2018
 (Cifras en pesos)

	CONSTRUCCIÓN	
4.1.5.1.6	ESPACIOS EN SUBSUELO CONSTRUCCIÓN PERMANENTE	0.00
4.1.5.1.7	ESTACIONAMIENTO DE VEHÍCULOS VÍA PÚBLICA	0.00
4.1.5.1.8	VENTA DE FORMATOS OFICIALES	3,188,155.00
4.1.5.2	ENAJENACIÓN DE BIENES MUEBLES NO SUJETOS A SER INVENTARIADOS	0.00
4.1.5.3	ACCESORIOS DE PRODUCTOS	0.00
4.1.5.9	OTROS PRODUCTOS QUE GENERAN INGRESOS CORRIENTES	0.00
4.1.5.9.1	INTERESES POR RENTAS DE LA PROPIEDAD	0.00
4.1.5.9.1.1	INTERNOS	0.00
4.1.5.9.1.2	EXTERNOS	0.00
4.1.5.9.2	DIVIDENDOS Y RETIROS DE LAS CUASISOCIEDADES	0.00
4.1.5.9.3	ARRENDAMIENTO DE TIERRAS Y TERRENOS	0.00
4.1.5.9.4	OTROS	0.00
4.1.6	APROVECHAMIENTOS DE TIPO CORRIENTE	38,398,406.32
4.1.6.2	MULTAS	13,521,674.60
4.1.6.3	INDEMNIZACIONES	402,090.25
4.1.6.4	REINTEGROS	0.00
4.1.6.5	APROVECHAMIENTOS PROVENIENTES DE OBRAS PÚBLICAS	0.00
4.1.6.6	APROVECHAMIENTOS POR PARTICIPACIONES DERIVADAS DE LA APLICACIÓN DE LEYES	0.00
4.1.6.7	APROVECHAMIENTOS POR APORTACIONES Y COOPERACIONES	0.00
4.1.6.8	ACCESORIOS DE APROVECHAMIENTOS	0.00
4.1.6.9	OTROS APROVECHAMIENTOS	24,474,641.47
4.1.7	INGRESOS POR VENTA DE BIENES Y SERVICIOS	0.00
4.1.7.1	INGRESOS POR VENTAS DE MERCANCÍAS	0.00
4.1.7.2	INGRESOS POR VENTA DE BIENES Y SERVICIOS PRODUCIDOS EN ESTABLECIMIENTOS DEL GOBIERNO	0.00
4.1.7.3	INGRESOS POR VENTA DE BIENES Y SERVICIOS DE ORGANISMOS DESCENTRALIZADOS	0.00
4.1.7.4	INGRESOS DE OPERACIONES DE ENTIDADES PARAESTATALES EMPRESARIALES Y NO FINANCIERAS	0.00
4.1.9	INGRESOS NO COMP. EN LAS FRACC. DE LA LEY DE ING. CAUS. EN EJER. FISC. ANT. PEND. DE LIQ. O PAGO	0.00
4.1.9.1	IMPUESTOS NO COMP. EN LAS FRACC. DE LA LEY DE ING. CAUS. EN EJER. FISC. ANT. PEND. DE LIQ. O PAGO	0.00
4.1.9.2	CONT. MEJ, DER., PROD. Y APROV. NO COMP. FRACC. LEY ING. CAUS. EJER. FISC. ANT. PEND. DE LIQ. O PAGO	0.00
4.1.9.2.1	CONTRIBUCIONES DE MEJORAS	0.00
4.1.9.2.2	DERECHOS	0.00
4.1.9.2.3	PRODUCTOS	0.00
4.1.9.2.4	APROVECHAMIENTOS	0.00
4.2	PARTICIPACIONES, APORTACIONES, TRANSFERENCIAS, ASIGNACIONES, SUBSIDIOS Y OTRAS AYUDAS	361,322,527.39
4.2.1	PARTICIPACIONES Y APORTACIONES	361,322,527.39
4.2.1.1	PARTICIPACIONES	230,506,641.65

MUNICIPIO DE SAN ANDRÉS CHOLULA PUEBLA

CUENTA PÚBLICA 2018
 NOTAS AL ESTADO DE ACTIVIDADES
 Al 31 de Diciembre de 2018
 (Cifras en pesos)

4.2.1.1.1	FONDO DE DESARROLLO MUNICIPAL	74,971,280.99
4.2.1.1.2	FONDO PARA INCENTIVAR Y ESTIMULAR LA RECAUDACIÓN MUNICIPAL	106,678,197.18
4.2.1.1.3	CONTRIBUCIONES MUNICIPALES COORDINADAS	0.00
4.2.1.1.4	FONDOS PARTICIPABLES	0.00
4.2.1.1.5	FONDO DE COMPENSACIÓN	1,287,171.36
4.2.1.1.6	FONDO DE FISCALIZACIÓN	18,030,622.51
4.2.1.1.7	FONDO MUNICIPAL DEL IMPUESTO A LA VENTA DE GASOLINAS Y DIESEL	2,497,522.34
4.2.1.1.8	FONDO DE EXTRACCION DE HIDROCARBUROS	53,285.27
4.2.1.1.9	PARTICIPACIONES POR RECAUDACION DE ISR	26,988,562.00
4.2.1.1.10	FEIEF	0.00
4.2.1.1.11	FONDO DE FISCALIZACION Y RECAUDACION	0.00
4.2.1.2	APORTACIONES	127,271,805.74
4.2.1.2.1	FISM-DF	31,329,523.00
4.2.1.2.2	FORTAMUN DF	83,418,060.00
4.2.1.2.3	HABITAT	3,000,000.00
4.2.1.2.4	RESCATE DE ESPACIOS PUBLICOS	0.00
4.2.1.2.5	PROYECTOS DE DESARROLLO REGIONAL	0.00
4.2.1.2.6	FORTASEG	9,524,222.74
4.2.1.3	CONVENIOS	3,544,080.00
4.2.1.4	INCENTIVOS DERIVADOS DE LA COLABORACIÓN FISCAL	0.00
4.2.2	TRANSFERENCIAS, ASIGNACIONES, SUBSIDIOS Y OTRAS AYUDAS	0.00
4.2.2.1	TRANSFERENCIAS INTERNAS Y ASIGNACIONES DEL SECTOR PÚBLICO	0.00
4.2.2.1.1	CORRIENTES	0.00
4.2.2.1.2	DE CAPITAL	0.00
4.2.2.2	TRANSFERENCIAS DEL RESTO DEL SECTOR PÚBLICO	0.00
4.2.2.2.1	CORRIENTES	0.00
4.2.2.2.2	DE CAPITAL	0.00
4.2.2.2.3	SUBSIDIOS Y SUBVENCIONES	0.00
4.2.2.3.1	RECIBIDOS POR ENTIDADES EMPRESARIALES PÚBLICAS NO FINANCIERAS	0.00
4.2.2.3.1.1	CORRIENTES	0.00
4.2.2.3.1.2	DE CAPITAL	0.00
4.2.2.3.2	RECIBIDOS POR ENTIDADES EMPRESARIALES PÚBLICAS FINANCIERAS	0.00
4.2.2.3.2.1	CORRIENTES	0.00
4.2.2.3.2.2	DE CAPITAL	0.00
4.2.2.4	AYUDAS SOCIALES	0.00
4.2.2.4.1	CORRIENTES	0.00
4.2.2.4.2	DE CAPITAL	0.00
4.2.2.5	PENSIONES Y JUBILACIONES	0.00
4.2.2.5.1	CORRIENTES	0.00
4.2.2.5.2	DE CAPITAL	0.00
4.2.2.6	TRANSFERENCIAS DEL EXTERIOR	0.00
4.2.2.6.1	DE GOBIERNOS EXTRANJEROS	0.00
4.2.2.6.1.1	CORRIENTES	0.00
4.2.2.6.1.2	DE CAPITAL	0.00
4.2.2.6.2	DE ORGANISMOS INTERNACIONALES	0.00
4.2.2.6.2.1	CORRIENTES	0.00
4.2.2.6.2.2	DE CAPITAL	0.00
4.2.2.6.3	DEL SECTOR PRIVADO EXTERNO	0.00
4.2.2.6.3.1	CORRIENTES	0.00
4.2.2.6.3.2	DE CAPITAL	0.00

MUNICIPIO DE SAN ANDRÉS CHOLULA PUEBLA

CUENTA PÚBLICA 2018
 NOTAS AL ESTADO DE ACTIVIDADES
 Al 31 de Diciembre de 2018
 (Cifras en pesos)

4.2.2.6.4	TRANSFERENCIAS DE FIDEICOMISOS, MANDATOS Y CONTRATOS ANÁLOGOS	0.00
4.2.2.6.4.1	CORRIENTES	0.00
4.2.2.6.4.2	DE CAPITAL	0.00
	TOTAL	825,635,428.95

EA-02 OTROS INGRESOS:

Cuenta	Nombre de la Cuenta	Monto	Naturaleza
	OTROS INGRESOS Y BENEFICIOS	2,563,383.40	
.1	INGRESOS FINANCIEROS	2,547,768.85	
4.3.1.1	INTERESES GANADOS DE VALORES, CRÉDITOS, BONOS Y OTROS.	354,944.66	
4.3.1.1.1	INTERNOS	354,944.66	
4.3.1.1.2	EXTERNOS	0.00	
4.3.1.9	OTROS INGRESOS FINANCIEROS	2,192,824.19	
4.3.1.9.1	INTERNOS	2,192,824.19	
4.3.1.9.2	EXTERNOS	0.00	
4.3.2	INCREMENTO POR VARIACIÓN DE INVENTARIOS	0.00	
4.3.2.1	INCREMENTO POR VARIACIÓN DE INVENTARIOS DE MERCANCÍAS PARA VENTA	0.00	
4.3.2.2	INCREMENTO POR VARIACIÓN DE INVENTARIOS DE MERCANCÍAS TERMINADAS	0.00	
4.3.2.3	INCREMENTO POR VARIACIÓN DE INVENTARIOS DE MERCANCÍAS EN PROCESO DE ELABORACIÓN	0.00	
4.3.2.4	INCREMENTO POR VARIACIÓN DE INVENTARIOS DE MATERIAS PRIMAS, MATERIAL. Y SUMINISTROS PARA PRODUCCIÓN	0.00	
4.3.2.5	INCREMENTO POR VARIACIÓN DE INVENTARIOS DE MATERIAS PRIMAS, MATERIALES Y SUMINISTROS DE CONSUMO	0.00	
4.3.3	DISMINUCIÓN DEL EXCESO DE ESTIMACIONES POR PÉRDIDA O DETERIORO U OBSOLESCENCIA	0.00	
4.3.1	DISMINUCIÓN DEL EXCESO DE ESTIMACIONES POR PÉRDIDA O DETERIORO U OBSOLESCENCIA	0.00	
4.3.4	DISMINUCIÓN DEL EXCESO DE PROVISIONES	0.00	
4.3.4.1	DISMINUCIÓN DEL EXCESO DE PROVISIONES	0.00	
4.3.9	OTROS INGRESOS Y BENEFICIOS VARIOS	15,614.55	
4.3.9.1	OTROS INGRESOS DE EJERCICIOS ANTERIORES	0.00	
4.3.9.2	BONIFICACIONES Y DESCUENTOS OBTENIDOS	0.00	
4.3.9.3	DIFERENCIAS POR TIPO DE CAMBIO A FAVOR EN EFECTIVO Y EQUIVALENTES	0.00	
4.3.9.4	DIFERENCIAS DE COTIZACIONES A FAVOR EN VALORES NEGOCIABLES	0.00	
4.3.9.5	RESULTADO POR POSICIÓN MONETARIA	0.00	
4.3.9.6	UTILIDADES POR PARTICIPACIÓN PATRIMONIAL	0.00	
4.3.9.9	OTROS INGRESOS Y BENEFICIOS VARIOS	15,614.55	
4.3.9.9.1	UTILIDAD POR VENTA DE BIENES PATRIMONIALES	15,614.55	
4.3.9.9.1.1	VENTA DE ACTIVOS FIJOS	15,614.55	
4.3.9.9.1.2	VENTA DE OBJETOS DE VALOR	0.00	
4.3.9.9.1.3	VENTA DE ACTIVOS NO PRODUCIDOS	0.00	
4.3.9.9.2	RECUPERACIÓN DE INVERSIONES FINANCIERAS REALIZADAS CON FINES DE POLÍTICA	0.00	
4.3.9.9.2.1	VENTA DE ACCIONES Y PARTICIPACIONES DE CAPITAL ADQUIRIDAS CON FINES DE POLÍTICA	0.00	
4.3.9.9.2.2	VENTA DE OBLIGACIONES NEGOCIABLES ADQUIRIDAS CON FINES DE POLÍTICA	0.00	

MUNICIPIO DE SAN ANDRÉS CHOLULA PUEBLA

CUENTA PÚBLICA 2018
 NOTAS AL ESTADO DE ACTIVIDADES
 Al 31 de Diciembre de 2018
 (Cifras en pesos)

4.3.9.9.3	RECUPERACIÓN DE INVERSIONES FINANCIERAS REALIZADAS CON FINES DE LIQUIDEZ	0.00	_____
4.3.9.9.3.1	VENTA DE ACCIONES Y PARTICIPACIONES DE CAPITAL	0.00	_____
4.3.9.9.3.1.1	INTERNOS	0.00	_____
4.3.9.9.3.1.2	EXTERNOS	0.00	_____
4.3.9.9.3.2	VENTA DE TÍTULOS Y VALORES REPRESENTATIVOS DE LA DEUDA	0.00	_____
4.3.9.9.3.3	VENTA DE OBLIGACIONES NEGOCIABLES	0.00	_____
	TOTAL	2,563,383.40	

EA-03 GASTOS:

Cuenta	Nombre de la Cuenta	Monto	%
5.1	GASTOS DE FUNCIONAMIENTO	613,895,883.69	84.52
5.1.1	SERVICIOS PERSONALES	209,547,701.82	28.85
5.1.1.1	REMUNERACIONES AL PERSONAL DE CARÁCTER PERMANENTE	138,927,367.97	19.13
5.1.1.1.1	DIETAS	14,041,758.56	1.93
5.1.1.1.2	HABERES	0.00	0.00
5.1.1.1.3	SUELDOS BASE AL PERSONAL PERMANENTE	124,885,609.41	17.19
5.1.1.1.3.1	SUELDOS BASE AL PERSONAL DE BASE	0.00	0.00
5.1.1.1.3.2	SUELDOS BASE AL PERSONAL DE CONFIANZA	124,885,609.41	17.19
5.1.1.1.4	REMUNERACIONES POR ADSCRIPCIÓN LABORAL EN EL EXTRANJERO	0.00	0.00
5.1.1.2	REMUNERACIONES AL PERSONAL DE CARÁCTER TRANSITORIO	0.00	0.00
5.1.1.2.1	HONORARIOS ASIMILABLES A SALARIOS	0.00	0.00
5.1.1.2.2	SUELDOS BASE AL PERSONAL EVENTUAL	0.00	0.00
5.1.1.2.3	RETRIBUCIONES POR SERVICIOS DE CARÁCTER SOCIAL	0.00	0.00
5.1.1.2.4	RETRIB. A LOS REPRESENT. DE LOS TRABAJADORES Y DE LOS PATRONES EN LA JUNTA DE CONCILIACIÓN Y ARBITR.	0.00	0.00
5.1.1.3	REMUNERACIONES ADICIONALES Y ESPECIALES	53,803,986.92	7.41
5.1.1.3.1	PRIMAS POR AÑOS DE SERVICIOS EFECTIVOS PRESTADOS	0.00	0.00
5.1.1.3.2	PRIMAS DE VACACIONES, DOMINICAL Y GRATIFICACIÓN DE FIN DE AÑO	24,905,684.60	3.43
5.1.1.3.2.1	PRIMAS DE VACACIONES Y DOMINICAL	924,982.94	0.13
5.1.1.3.2.2	GRATIFICACIÓN DE FIN DE AÑO	23,980,701.66	3.30
5.1.1.3.3	HORAS EXTRAORDINARIAS	0.00	0.00
5.1.1.3.4	COMPENSACIONES	28,898,302.32	3.98
5.1.1.3.5	SOBREHABERES	0.00	0.00
5.1.1.3.6	ASIGNACIONES DE TÉCNICO, DE MANDO, POR COMISIÓN, DE VUELO Y DE TÉCNICO ESPECIAL	0.00	0.00
5.1.1.3.7	HONORARIOS ESPECIALES	0.00	0.00
5.1.1.3.8	PARTICIPACIONES POR VIGILANCIA EN EL CUMPLIMIENTO DE LAS LEYES Y CUSTODIA DE VALORES	0.00	0.00
5.1.1.4	SEGURIDAD SOCIAL	351,906.66	0.05
5.1.1.4.1	APORTACIONES DE SEGURIDAD SOCIAL	0.00	0.00
5.1.1.4.2	APORTACIONES A FONDOS DE VIVIENDA	0.00	0.00
5.1.1.4.3	APORTACIONES AL SISTEMA PARA EL RETIRO	0.00	0.00
5.1.1.4.4	APORTACIONES PARA SEGUROS	351,906.66	0.05
5.1.1.5	OTRAS PRESTACIONES SOCIALES Y ECONÓMICAS	16,342,350.27	2.25
5.1.1.5.1	CUOTAS PARA EL FONDO DE AHORRO Y FONDO DE TRABAJO	0.00	0.00

MUNICIPIO DE SAN ANDRÉS CHOLULA PUEBLA

CUENTA PÚBLICA 2018
 NOTAS AL ESTADO DE ACTIVIDADES
 Al 31 de Diciembre de 2018
 (Cifras en pesos)

5.1.1.5.2	INDEMNIZACIONES	5,209,666.51	0.72
5.1.1.5.3	PRESTACIONES Y HABERES DE RETIRO	215,391.68	0.03
5.1.1.5.4	PRESTACIONES CONTRACTUALES	0.00	0.00
5.1.1.5.5	APOYOS A LA CAPACITACIÓN DE LOS SERVIDORES PÚBLICOS	0.00	0.00
5.1.1.5.9	OTRAS PRESTACIONES SOCIALES Y ECONÓMICAS	10,917,292.08	1.50
5.1.1.6	PAGO DE ESTÍMULOS A SERVIDORES PÚBLICOS	122,090.00	0.02
5.1.1.6.1	ESTIMULOS	122,090.00	0.02
5.1.1.6.2	RECOMPENSAS	0.00	0.00
5.1.1.6.2.1	PREVISIONES	0.00	0.00
5.1.2	MATERIALES Y SUMINISTROS	129,916,459.44	17.89
5.1.2.1	MATERIALES DE ADMINISTRACIÓN, EMISIÓN DE DOCUMENTOS Y ARTÍCULOS OFICIALES	20,336,587.93	2.80
5.1.2.1.1	MATERIALES, ÚTILES Y EQUIPOS MENORES DE OFICINA	5,835,121.88	0.80
5.1.2.1.2	MATERIALES Y ÚTILES DE IMPRESIÓN Y REPRODUCCIÓN	2,689,740.06	0.37
5.1.2.1.3	MATERIAL ESTADÍSTICO Y GEOGRÁFICO	0.00	0.00
5.1.2.1.4	MATERIALES, ÚTILES Y EQUIPOS MENORES DE TECNOLOGÍAS DE LA INFORMACIÓN Y COMUNICACIONES	8,203,685.67	1.13
5.1.2.1.5	MATERIAL IMPRESO E INFORMACIÓN DIGITAL	1,693,692.11	0.23
5.1.2.1.6	MATERIAL DE LIMPIEZA	1,895,348.21	0.26
5.1.2.1.7	MATERIALES Y ÚTILES DE ENSEÑANZA	19,000.00	0.00
5.1.2.1.8	MATERIALES PARA EL REGISTRO E IDENTIFICACIÓN DE BIENES Y PERSONAS	0.00	0.00
5.1.2.2	ALIMENTOS Y UTENSILIOS	2,312,498.65	0.32
5.1.2.2.1	PRODUCTOS ALIMENTICIOS PARA PERSONAS	1,774,783.80	0.24
5.1.2.2.2	PRODUCTOS ALIMENTICIOS PARA ANIMALES	495,112.66	0.07
5.1.2.2.3	UTENSILIOS PARA EL SERVICIO DE ALIMENTACIÓN	42,602.19	0.01
5.1.2.3	MATERIAS PRIMAS Y MATERIALES DE PRODUCCIÓN Y COMERCIALIZACIÓN	0.00	0.00
5.1.2.3.1	PRODUCTOS ALIMENTICIOS, AGROPECUARIOS Y FORESTALES ADQUIRIDOS COMO MATERIA PRIMA	0.00	0.00
5.1.2.3.2	INSUMOS TEXTILES ADQUIRIDOS COMO MATERIA PRIMA	0.00	0.00
5.1.2.3.3	PRODUCTOS DE PAPEL, CARTÓN E IMPRESOS ADQUIRIDOS COMO MATERIA PRIMA	0.00	0.00
5.1.2.3.4	COMBUSTIBLES, LUBRICANTES, ADITIVOS, CARBÓN Y SUS DERIVADOS ADQUIRIDOS COMO MATERIA PRIMA	0.00	0.00
5.1.2.3.5	PRODUCTOS QUÍMICOS, FARMACÉUTICOS Y DE LABORATORIO ADQUIRIDOS COMO MATERIA PRIMA	0.00	0.00
5.1.2.3.6	PRODUCTOS METÁLICOS Y A BASE DE MINERALES NO METÁLICOS ADQUIRIDOS COMO MATERIA PRIMA	0.00	0.00
5.1.2.3.7	PRODUCTOS DE CUERO, PIEL, PLÁSTICO Y HULE ADQUIRIDOS COMO MATERIA PRIMA	0.00	0.00
5.1.2.3.8	MERCANCIAS ADQUIRIDAS PARA SU COMERCIALIZACIÓN	0.00	0.00
5.1.2.3.9	OTROS PRODUCTOS ADQUIRIDOS COMO MATERIA PRIMA	0.00	0.00
5.1.2.4	MATERIALES Y ARTÍCULOS DE CONSTRUCCIÓN Y DE REPARACIÓN	38,728,928.33	5.33
5.1.2.4.1	PRODUCTOS MINERALES NO METÁLICOS	8,905,793.11	1.23
5.1.2.4.2	CEMENTO Y PRODUCTOS DE CONCRETO	642,177.21	0.09

MUNICIPIO DE SAN ANDRÉS CHOLULA PUEBLA

CUENTA PÚBLICA 2018
 NOTAS AL ESTADO DE ACTIVIDADES
 Al 31 de Diciembre de 2018
 (Cifras en pesos)

5.1.2.4.3	CAL, YESO Y PRODUCTOS DE YESO	7,984.00	0.00
5.1.2.4.4	MADERA Y PRODUCTOS DE MADERA	7,923.80	0.00
5.1.2.4.5	VIDRIO Y PRODUCTOS DE VIDRIO	0.00	0.00
5.1.2.4.6	MATERIAL ELÉCTRICO Y ELECTRÓNICO	14,766,632.81	2.03
5.1.2.4.7	ARTÍCULOS METÁLICOS PARA LA CONSTRUCCIÓN	901,616.17	0.12
5.1.2.4.8	MATERIALES COMPLEMENTARIOS	12,371.40	0.00
5.1.2.4.9	OTROS MATERIALES Y ARTÍCULOS DE CONSTRUCCIÓN Y REPARACIÓN	13,484,429.83	1.86
5.1.2.5	PRODUCTOS QUÍMICOS, FARMACÉUTICOS Y DE LABORATORIO	17,273,544.43	2.38
5.1.2.5.1	PRODUCTOS QUÍMICOS BÁSICOS	0.00	0.00
5.1.2.5.2	FERTILIZANTES, PESTICIDAS Y OTROS AGROQUÍMICOS	2,920.32	0.00
5.1.2.5.3	MEDICINAS Y PRODUCTOS FARMACÉUTICOS	13,396,984.06	1.84
5.1.2.5.4	MATERIALES, ACCESORIOS Y SUMINISTROS MÉDICOS	762,952.53	0.11
5.1.2.5.5	MATERIALES, ACCESORIOS Y SUMINISTROS DE LABORATORIO	0.00	0.00
5.1.2.5.6	FIBRAS SINTÉTICAS, HULES, PLÁSTICOS Y DERIVADOS	3,096,477.52	0.43
5.1.2.5.9	OTROS PRODUCTOS QUÍMICOS	14,210.00	0.00
5.1.2.6	COMBUSTIBLES, LUBRICANTES Y ADITIVOS	37,786,460.27	5.20
5.1.2.6.1	COMBUSTIBLES, LUBRICANTES Y ADITIVOS COMBUSTIBLES	37,786,460.27	5.20
5.1.2.6.1.1	COMBUSTIBLES	37,069,298.69	5.10
5.1.2.6.1.2	LUBRICANTES Y ADITIVOS	717,161.58	0.10
5.1.2.6.2	CARBÓN Y SUS DERIVADOS	0.00	0.00
5.1.2.7	VESTUARIO, BLANCOS, PRENDAS DE PROTECCIÓN Y ARTÍCULOS DEPORTIVOS	3,411,820.93	0.47
5.1.2.7.1	VESTUARIO Y UNIFORMES	3,254,971.31	0.45
5.1.2.7.2	PRENDAS DE SEGURIDAD Y PROTECCIÓN PERSONAL	140,699.62	0.02
5.1.2.7.3	ARTÍCULOS DEPORTIVOS	16,150.00	0.00
5.1.2.7.4	PRODUCTOS TEXTILES	0.00	0.00
5.1.2.7.5	BLANCOS Y OTROS PRODUCTOS TEXTILES, EXCEPTO PRENDAS DE VESTIR	0.00	0.00
5.1.2.8	MATERIALES Y SUMINISTROS PARA SEGURIDAD	68,544.40	0.01
5.1.2.8.1	SUSTANCIAS Y MATERIALES EXPLOSIVOS	0.00	0.00
5.1.2.8.2	MATERIALES DE SEGURIDAD PÚBLICA	16,970.80	0.00
5.1.2.8.3	PRENDAS DE PROTECCIÓN PARA SEGURIDAD PÚBLICA	51,573.60	0.01
5.1.2.9	HERRAMIENTAS, REFACCIONES Y ACCESORIOS MENORES	9,998,074.50	1.38
5.1.2.9.1	HERRAMIENTAS MENORES	5,145,604.88	0.71
5.1.2.9.2	REFACCIONES Y ACCESORIOS MENORES DE EDIFICIOS	35,072.70	0.00
5.1.2.9.3	REFACCIONES Y ACCESORIOS MENORES DE MOBILIARIO Y EQUIPO DE ADMINISTRACIÓN, EDUCACIONAL Y RECREATIVO	2,100,168.89	0.29
5.1.2.9.4	REFACCIONES Y ACCESORIOS MENORES DE EQUIPO DE CÓMPUTO Y TECNOLOGÍAS DE LA INFORMACIÓN	395,377.15	0.05
5.1.2.9.5	REFACCIONES Y ACCESORIOS MENORES DE EQUIPO E INSTRUMENTAL MÉDICO Y DE LABORATORIO	0.00	0.00
5.1.2.9.6	REFACCIONES Y ACCESORIOS MENORES DE EQUIPO DE TRANSPORTE	2,104,515.41	0.29
5.1.2.9.7	REFACCIONES Y ACCESORIOS MENORES DE EQUIPO DE DEFENSA Y SEGURIDAD	178,522.19	0.02

MUNICIPIO DE SAN ANDRÉS CHOLULA PUEBLA

CUENTA PÚBLICA 2018
 NOTAS AL ESTADO DE ACTIVIDADES
 Al 31 de Diciembre de 2018
 (Cifras en pesos)

5.1.2.9.8	REFACCIONES Y ACCESORIOS MENORES DE MAQUINARIA Y OTROS EQUIPOS	0.00	0.00
5.1.2.9.9	REFACCIONES Y ACCESORIOS MENORES OTROS BIENES MUEBLES	38,813.28	0.01
5.1.3	SERVICIOS GENERALES	274,431,722.43	37.78
5.1.3.1	SERVICIOS BÁSICOS	48,099,916.66	6.62
5.1.3.1.1	ENERGÍA ELÉCTRICA	41,962,225.66	5.78
5.1.3.1.2	GAS	0.00	0.00
5.1.3.1.3	AGUA	32,939.21	0.00
5.1.3.1.4	TELEFONÍA TRADICIONAL	3,801,475.02	0.52
5.1.3.1.5	TELEFONÍA CELULAR	100.00	0.00
5.1.3.1.6	SERVICIOS DE TELECOMUNICACIONES Y SATÉLITES	0.00	0.00
5.1.3.1.7	SERVICIOS DE ACCESO DE INTERNET, REDES Y PROCESAMIENTO DE INFORMACIÓN	336,000.00	0.05
5.1.3.1.8	SERVICIOS POSTALES Y TELEGRÁFICOS	5,730.61	0.00
5.1.3.1.9	SERVICIOS INTEGRALES Y OTROS SERVICIOS	1,961,446.16	0.27
5.1.3.2	SERVICIOS DE ARRENDAMIENTO	6,846,202.01	0.94
5.1.3.2.1	ARRENDAMIENTO DE TERRENOS	229,872.80	0.03
5.1.3.2.2	ARRENDAMIENTO DE EDIFICIOS	1,975,572.25	0.27
5.1.3.2.3	ARRENDAMIENTO DE MOBILIARIO Y EQUIPO DE ADMINISTRACIÓN, EDUCACIONAL Y RECREATIVO	82,021.72	0.01
5.1.3.2.4	ARRENDAMIENTO DE EQUIPO E INSTRUMENTAL MÉDICO Y DE LABORATORIO	0.00	0.00
5.1.3.2.5	ARRENDAMIENTO DE EQUIPO DE TRANSPORTE	0.00	0.00
5.1.3.2.6	ARRENDAMIENTO DE MAQUINARIA, OTROS EQUIPOS Y HERRAMIENTAS	2,684,740.40	0.37
5.1.3.2.7	ARRENDAMIENTO DE ACTIVOS INTANGIBLES	25,659.36	0.00
5.1.3.2.8	ARRENDAMIENTO FINANCIERO	0.00	0.00
5.1.3.2.9	OTROS ARRENDAMIENTOS	1,848,335.48	0.25
5.1.3.3	SERVICIOS PROFESIONALES, CIENTÍFICOS Y TÉCNICOS Y OTROS SERVICIOS	36,922,626.70	5.08
5.1.3.3.1	SERVICIOS LEGALES, DE CONTABILIDAD, AUDITORÍA Y RELACIONADOS	12,492,023.06	1.72
5.1.3.3.2	SERVICIOS DE DISEÑO, ARQUITECTURA, INGENIERÍA Y ACTIVIDADES RELACIONADAS	323,528.00	0.04
5.1.3.3.3	SERVICIOS DE CONSULTORÍA ADMINISTRATIVA, PROCESOS, TÉCNICA Y EN TECNOLOGÍAS DE LA INFORMACIÓN	7,665,280.00	1.06
5.1.3.3.3.1	SERVICIOS DE INFORMATICA	7,665,280.00	1.06
5.1.3.3.4	SERVICIOS DE CAPACITACIÓN	2,749,492.21	0.38
5.1.3.3.5	SERVICIOS DE INVESTIGACIÓN CIENTÍFICA Y DESARROLLO	0.00	0.00
5.1.3.3.6	SERVICIOS DE APOYO ADMINISTRATIVO, FOTOCOPIADO E IMPRESIÓN	1,683,438.76	0.23
5.1.3.3.7	SERVICIOS DE PROTECCIÓN Y SEGURIDAD	261,000.00	0.04
5.1.3.3.8	SERVICIOS DE VIGILANCIA	638,000.00	0.09
5.1.3.3.9	SERVICIOS PROFESIONALES, CIENTÍFICOS Y TÉCNICOS INTEGRALES	11,109,864.67	1.53
5.1.3.4	SERVICIOS FINANCIEROS, BANCARIOS Y COMERCIALES	3,675,819.99	0.51
5.1.3.4.1	SERVICIOS FINANCIEROS Y BANCARIOS	1,422,952.37	0.20
5.1.3.4.2	SERVICIOS DE COBRANZA, INVESTIGACIÓN CREDITICIA Y SIMILAR	0.00	0.00
5.1.3.4.3	SERVICIOS DE RECAUDACIÓN, TRASLADO Y CUSTODIA DE VALORES	0.00	0.00
5.1.3.4.4	SEGUROS DE RESPONSABILIDAD PATRIMONIAL Y FIANZAS	2,236,607.55	0.31

MUNICIPIO DE SAN ANDRÉS CHOLULA PUEBLA

CUENTA PÚBLICA 2018
 NOTAS AL ESTADO DE ACTIVIDADES
 Al 31 de Diciembre de 2018
 (Cifras en pesos)

5.1.3.4.5	SEGUROS DE BIENES PATRIMONIALES	0.00	0.00
5.1.3.4.6	ALMACENAJE, ENVASE Y EMBALAJE	0.00	0.00
5.1.3.4.7	FLETES Y MANIOBRAS	16,240.00	0.00
5.1.3.4.8	COMISIONES POR VENTAS	0.00	0.00
5.1.3.4.9	SERVICIOS FINANCIEROS, BANCARIOS Y COMERCIALES INTEGRALES	20.07	0.00
5.1.3.5	SERVICIOS DE INSTALACIÓN, REPARACIÓN, MANTENIMIENTO Y CONSERVACIÓN	73,396,566.77	10.10
5.1.3.5.1	CONSERVACIÓN Y MANTENIMIENTO MENOR DE INMUEBLES	3,354,697.42	0.46
5.1.3.5.2	INSTALACIÓN, REPARACIÓN Y MANTENIMIENTO DE MOBILIARI O Y EQUIPO DE ADMÓN., EDUCACIONAL Y RECR	2,527,769.10	0.35
5.1.3.5.3	INSTALACIÓN, REPARACIÓN Y MANTENIMIENTO DE EQUIPO DE CÓMPUTO Y TECNOLOGÍAS DE LA INFORMACIÓN	573,914.57	0.08
5.1.3.5.4	INSTALACIÓN, REPARACIÓN Y MANTENIMIENTO DE EQUIPO E INSTRUMENTAL MÉDICO Y DE LABORATORIO	68,552.52	0.01
5.1.3.5.5	REPARACIÓN Y MANTENIMIENTO DE EQUIPO DE TRANSPORTE	18,799,091.04	2.59
5.1.3.5.6	REPARACIÓN Y MANTENIMIENTO DE EQUIPO DE DEFENSA Y SEGURIDAD	0.00	0.00
5.1.3.5.7	INSTALACIÓN, REPARACIÓN Y MANTENIMIENTO DE MAQUINARIA, OTROS EQUIPOS Y HERRAMIENTA	8,519,604.69	1.17
5.1.3.5.8	SERVICIOS DE LIMPIEZA Y MANEJO DE DESECHOS	36,850,529.15	5.07
5.1.3.5.9	SERVICIOS DE JARDINERÍA Y FUMIGACIÓN	2,702,408.28	0.37
5.1.3.6	SERVICIOS DE COMUNICACIÓN SOCIAL Y PUBLICIDAD	19,841,386.95	2.73
5.1.3.6.1	DIFUSIÓN POR RADIO, TELEVISIÓN Y OTROS MEDIOS DE MENSAJES S OBRE PROGRAM. Y ACTIVIDAD. GUBERNAMENTALES	15,322,704.44	2.11
5.1.3.6.2	DIFUSIÓN POR RADIO, TELEVISIÓN Y OTROS MEDIOS DE MENSAJES C OMER. PARA PROMO. LA VNTA DE BIE. O SERV	0.00	0.00
5.1.3.6.3	SERVICIOS DE CREATIVIDAD, PREPRODUCCIÓN Y PRODUCCIÓN DE PUBLICIDA D, EXCEPTO INTERNET	1,988,602.50	0.27
5.1.3.6.4	SERVICIOS DE REVELADO DE FOTOGRAFÍAS	0.00	0.00
5.1.3.6.5	SERVICIOS DE LA INDUSTRIA FÍLMICA, DEL SONIDO Y DEL VIDEO	0.00	0.00
5.1.3.6.6	SERVICIO DE CREACIÓN Y DIFUSIÓN DE CONTENIDO EXCLUSIVAMENTE A TRAVÉS DE INTERNET	2,530,080.01	0.35
5.1.3.6.9	OTROS SERVICIOS DE INFORMACIÓN	0.00	0.00
5.1.3.7	SERVICIOS DE TRASLADO Y VIÁTICOS	440,717.64	0.06
5.1.3.7.1	PASAJES AÉREOS	0.00	0.00
5.1.3.7.1.1	PASAJES AÉREOS NACIONALES	0.00	0.00
5.1.3.7.1.2	PASAJES AÉREOS INTERNACIONALES	0.00	0.00
5.1.3.7.2	PASAJES TERRESTRES	548.85	0.00
5.1.3.7.2.1	PASAJES TERRESTRES NACIONALES	548.85	0.00
5.1.3.7.2.2	PASAJES TERRESTRES INTERNACIONALES	0.00	0.00
5.1.3.7.3	PASAJES MARÍTIMOS, LACUSTRES Y FLUVIALES	0.00	0.00
5.1.3.7.4	AUTOTRANSPORTE	0.00	0.00
5.1.3.7.5	VIÁTICOS EN EL PAÍS	436,311.08	0.06
5.1.3.7.6	VIÁTICOS EN EL EXTRANJERO	0.00	0.00

MUNICIPIO DE SAN ANDRÉS CHOLULA PUEBLA

CUENTA PÚBLICA 2018
 NOTAS AL ESTADO DE ACTIVIDADES
 Al 31 de Diciembre de 2018
 (Cifras en pesos)

5.1.3.7.7	GASTOS DE INSTALACIÓN Y TRASLADO DE MENAJE	0.00	0.00
5.1.3.7.8	SERVICIOS INTEGRALES DE TRASLADO Y VIÁTICOS	0.00	0.00
5.1.3.7.9	OTROS SERVICIOS DE TRASLADO Y HOSPEDAJE	3,857.71	0.00
5.1.3.8	SERVICIOS OFICIALES	62,036,772.14	8.54
5.1.3.8.1	GASTOS DE CEREMONIAL	1,093,530.06	0.15
5.1.3.8.2	GASTOS DE ORDEN SOCIAL Y CULTURAL	60,506,708.48	8.33
5.1.3.8.3	CONGRESOS Y CONVENCIONES	0.00	0.00
5.1.3.8.4	EXPOSICIONES	0.00	0.00
5.1.3.8.5	GASTOS DE REPRESENTACIÓN	436,533.60	0.06
5.1.3.9	OTROS SERVICIOS GENERALES	23,171,713.57	3.19
5.1.3.9.1	SERVICIOS FUNERARIOS Y DE CEMENTERIOS	0.00	0.00
5.1.3.9.2	IMPUESTOS Y DERECHOS	9,267,591.51	1.28
5.1.3.9.3	IMPUESTOS Y DERECHOS DE IMPORTACIÓN	0.00	0.00
5.1.3.9.4	SENTENCIAS Y RESOLUCIONES POR JUDICIALES AUTORIDAD COMPETENTE	578,164.00	0.08
5.1.3.9.5	PENAS, MULTAS, ACCESORIOS Y ACTUALIZACIONES	0.00	0.00
5.1.3.9.6	OTROS GASTOS POR RESPONSABILIDADES	153,022.05	0.02
5.1.3.9.8	IMPUESTO SOBRE NÓMINAS Y OTROS QUE SE DERIVEN DE UNA RELACIÓN LABORAL	0.00	0.00
5.1.3.9.9	OTROS SERVICIOS GENERALES	13,172,936.01	1.81
5.2	TRANSFERENCIAS, ASIGNACIONES, SUBSIDIOS Y OTRAS AYUDAS	60,621,878.19	8.35
5.2.1	TRANSFERENCIAS INTERNAS Y ASIGNACIONES AL SECTOR PÚBLICO	1,950,000.00	0.27
5.2.1.1	ASIGNACIONES AL SECTOR PÚBLICO	0.00	0.00
5.2.1.1.1	ASIGNACIONES PRESUPUESTARIAS AL PODER EJECUTIVO	0.00	0.00
5.2.1.1.2	ASIGNACIONES PRESUPUESTARIAS AL PODER LEGISLATIVO	0.00	0.00
5.2.1.1.3	ASIGNACIONES PRESUPUESTARIAS AL PODER JUDICIAL	0.00	0.00
5.2.1.1.4	ASIGNACIONES PRESUPUESTARIAS A ÓRGANOS AUTÓNOMOS	0.00	0.00
5.2.1.2	TRANSFERENCIAS INTERNAS AL SECTOR PÚBLICO	1,950,000.00	0.27
5.2.1.2.5	TRANSFERENCIAS OTORGADAS A ENTIDADES PARAESTATALES NO EMPRESARIALES Y NO FINANCIERAS	0.00	0.00
5.2.1.2.6	TRANSFERENCIAS INTERNAS OTORGADAS A ENTIDADES PARAESTATALES EMPRESARIALES Y NO FINANCIERAS	0.00	0.00
5.2.1.2.7	TRANSFERENCIAS INTERNAS OTORGADAS A FIDEICOMISOS PÚBLICOS EMPRESARIALES Y NO FINANCIERAS	0.00	0.00
5.2.1.2.8	TRANSFERENCIAS INTERNAS OTORGADAS A INSTITUCIONES PARAESTATALES PÚBLICAS FINANCIERAS	0.00	0.00
5.2.1.2.9	TRANSFERENCIAS INTERNAS OTORGADAS A FIDEICOMISOS PÚBLICOS FINANCIEROS	1,950,000.00	0.27
5.2.2	TRANSFERENCIAS AL RESTO DEL SECTOR PÚBLICO	0.00	0.00
5.2.2.1	TRANSFERENCIAS A ENTIDADES PARAESTATALES	0.00	0.00
5.2.2.1.1	TRANSFERENCIAS OTORGADAS A ENTIDADES PARAESTATALES NO EMPRESARIALES Y NO FINANCIERAS	0.00	0.00

MUNICIPIO DE SAN ANDRÉS CHOLULA PUEBLA

CUENTA PÚBLICA 2018
 NOTAS AL ESTADO DE ACTIVIDADES
 Al 31 de Diciembre de 2018
 (Cifras en pesos)

5.2.2.1.2	TRANSFERENCIAS OTORGADAS PARA ENTIDADES PARAESTATALES EMPRESARIALES Y NO FINANCIERAS	0.00	0.00
5.2.2.1.3	TRANSFERENCIAS OTORGADAS PARA INSTITUCIONES PARAESTATALES PÚBLICAS FINANCIERAS	0.00	0.00
5.2.2.2	TRANSFERENCIAS A ENTIDADES FEDERATIVAS Y MUNICIPIOS	0.00	0.00
5.2.2.2.4	TRANSFERENCIAS OTORGADAS A ENTIDADES FEDERATIVAS Y MUNICIPIOS	0.00	0.00
5.2.2.2.4.1	A ENTIDADES FEDERATIVAS	0.00	0.00
5.2.2.2.4.2	A MUNICIPIOS	0.00	0.00
5.2.2.2.5	TRANSFERENCIAS A FIDEICOMISOS DE ENTIDADES FEDERATIVAS Y MUNICIPIOS	0.00	0.00
5.2.3	SUBSIDIOS Y SUBVENCIONES	795,581.46	0.11
5.2.3.1	SUBSIDIOS	795,581.46	0.11
5.2.3.1.1	SUBSIDIOS A LA PRODUCCIÓN	0.00	0.00
5.2.3.1.1.1	A ENTIDADES EMPRESARIALES NO FINANCIERAS DEL SECTOR PRIVADO	0.00	0.00
5.2.3.1.1.2	A ENTIDADES EMPRESARIALES NO FINANCIERAS DEL SECTOR PÚBLICO	0.00	0.00
5.2.3.1.2	SUBSIDIOS A LA DISTRIBUCIÓN	0.00	0.00
5.2.3.1.2.1	A ENTIDADES EMPRESARIALES NO FINANCIERAS DEL SECTOR PRIVADO	0.00	0.00
5.2.3.1.2.2	A ENTIDADES EMPRESARIALES NO FINANCIERAS DEL SECTOR PÚBLICO	0.00	0.00
5.2.3.1.3	SUBSIDIOS A LA INVERSIÓN	0.00	0.00
5.2.3.1.3.1	A ENTIDADES EMPRESARIALES NO FINANCIERAS DEL SECTOR PRIVADO	0.00	0.00
5.2.3.1.3.2	A ENTIDADES EMPRESARIALES NO FINANCIERAS DEL SECTOR PÚBLICO	0.00	0.00
5.2.3.1.4	SUBSIDIOS A LA PRESTACIÓN DE SERVICIOS PÚBLICOS	0.00	0.00
5.2.3.1.4.1	A ENTIDADES EMPRESARIALES NO FINANCIERAS DEL SECTOR PRIVADO	0.00	0.00
5.2.3.1.4.2	A ENTIDADES EMPRESARIALES NO FINANCIERAS DEL SECTOR PÚBLICO	0.00	0.00
5.2.3.1.5	SUBSIDIOS PARA CUBRIR DIFERENCIALES DE TASA DE INTERÉS	0.00	0.00
5.2.3.1.5.1	A ENTIDADES EMPRESARIALES FINANCIERAS DEL SECTOR PRIVADO	0.00	0.00
5.2.3.1.5.2	A ENTIDADES EMPRESARIALES FINANCIERAS DEL SECTOR PÚBLICO	0.00	0.00
5.2.3.1.6	SUBSIDIOS A LA VIVIENDA	0.00	0.00
5.2.3.1.6.1	A ENTIDADES EMPRESARIALES NO FINANCIERAS DEL SECTOR PRIVADO	0.00	0.00
5.2.3.1.6.2	A ENTIDADES EMPRESARIALES NO FINANCIERAS DEL SECTOR PÚBLICO	0.00	0.00
5.2.3.1.8	SUBSIDIOS A ENTIDADES FEDERATIVAS Y MUNICIPIOS	0.00	0.00
5.2.3.1.9	OTROS SUBSIDIOS	795,581.46	0.11
5.2.3.2	SUBVENCIONES	0.00	0.00
5.2.3.2.7	SUBVENCIONES AL CONSUMO	0.00	0.00
5.2.4	AYUDAS SOCIALES	57,876,296.73	7.97
5.2.4.1	AYUDAS SOCIALES A PERSONAS	33,834,629.73	4.66
5.2.4.2	BECAS	931,135.52	0.13
5.2.4.3	AYUDAS SOCIALES A INSTITUCIONES	23,110,531.48	3.18
5.2.4.3.3	AYUDAS SOCIALES A INSTITUCIONES DE	10,243,652.49	1.41

MUNICIPIO DE SAN ANDRÉS CHOLULA PUEBLA

CUENTA PÚBLICA 2018
 NOTAS AL ESTADO DE ACTIVIDADES
 Al 31 de Diciembre de 2018
 (Cifras en pesos)

	ENSEÑANZA		
5.2.4.3.4	AYUDAS SOCIALES A ACTIVIDADES CIENTÍFICAS O ACADÉMICAS	0.00	0.00
5.2.4.3.5	AYUDAS SOCIALES A INSTITUCIONES SIN FINES DE LUCRO	12,866,878.99	1.77
5.2.4.3.6	AYUDAS SOCIALES A COOPERATIVAS	0.00	0.00
5.2.4.3.7	AYUDAS SOCIALES A ENTIDADES DE INTERÉS PÚBLICO	0.00	0.00
5.2.4.4	AYUDAS SOCIALES POR DESASTRES NATURALES Y OTROS SINIESTROS	0.00	0.00
5.2.5	PENSIONES Y JUBILACIONES	0.00	0.00
5.2.5.1	PENSIONES	0.00	0.00
5.2.5.2	JUBILACIONES	0.00	0.00
5.2.5.9	OTRAS PENSIONES Y JUBILACIONES	0.00	0.00
5.2.6	TRANSFERENCIAS A FIDEICOMISOS, MANDATOS Y CONTRATOS ANÁLOGOS	0.00	0.00
5.2.6.1	TRANSFERENCIAS A FIDEICOMISOS, MANDATOS Y CONTRATOS ANÁLOGOS AL GOBIERNO	0.00	0.00
5.2.6.1.1	EJECUTIVO	0.00	0.00
5.2.6.1.2	LEGISLATIVO	0.00	0.00
5.2.6.1.3	JUDICIAL	0.00	0.00
5.2.6.2	TRANSFERENCIAS A FIDEICOMISOS, MANDATOS Y CONTRATOS ANÁLOGOS A ENTIDADES PARAESTATALES	0.00	0.00
5.2.6.2.1	NO EMPRESARIALES Y NO FINANCIERAS	0.00	0.00
5.2.6.2.2	EMPRESARIALES Y NO FINANCIERAS	0.00	0.00
5.2.6.3	TRANSFERENCIAS A FIDEICOMISOS DE INSTITUCIONES PÚBLICAS FINANCIERAS	0.00	0.00
5.2.7	TRANSFERENCIAS A LA SEGURIDAD SOCIAL	0.00	0.00
5.2.7.1	TRANSFERENCIAS POR OBLIGACIONES DE LEY	0.00	0.00
5.2.8	DONATIVOS	0.00	0.00
5.2.8.1	DONATIVOS A INSTITUCIONES SIN FINES DE LUCRO	0.00	0.00
5.2.8.2	DONATIVOS A ENTIDADES FEDERATIVAS Y MUNICIPIOS	0.00	0.00
5.2.8.3	DONATIVOS A FIDEICOMISOS, MANDATOS Y CONTRATOS ANÁLOGOS PRIVADOS	0.00	0.00
5.2.8.4	DONATIVOS A FIDEICOMISOS, MANDATOS Y CONTRATOS ANÁLOGOS ESTATALES	0.00	0.00
5.2.8.5	DONATIVOS INTERNACIONALES	0.00	0.00
5.2.9	TRANSFERENCIAS AL EXTERIOR	0.00	0.00
5.2.9.1	TRANSFERENCIAS AL EXTERIOR A GOBIERNOS EXTRANJEROS Y ORGANISMOS INTERNACIONALES	0.00	0.00
5.2.9.1.1	TRANSFERENCIAS A GOBIERNOS EXTRANJEROS	0.00	0.00
5.2.9.1.2	TRANSFERENCIAS PARA ORGANISMOS INTERNACIONALES	0.00	0.00
5.2.9.2	TRANSFERENCIAS AL SECTOR PRIVADO EXTERNO	0.00	0.00
5.3	PARTICIPACIONES Y APORTACIONES	29,420,945.15	4.05
5.3.1	PARTICIPACIONES	0.00	0.00
5.3.1.1	PARTICIPACIONES DE LA FEDERACIÓN A ENTIDADES FEDERATIVAS Y MUNICIPIOS	0.00	0.00
5.3.1.1.1	FONDO GENERAL DE PARTICIPACIONES	0.00	0.00
5.3.1.1.2	FONDO DE FOMENTO MUNICIPAL	0.00	0.00
5.3.1.1.4	OTROS CONCEPTOS PARTICIPABLES DE LA FEDERACIÓN A ENTIDADES FEDERATIVAS	0.00	0.00
5.3.1.1.5	OTROS CONCEPTOS PARTICIPABLES DE LA FEDERACIÓN A MUNICIPIOS	0.00	0.00
5.3.1.1.6	CONVENIOS DE COLABORACIÓN ADMINISTRATIVA	0.00	0.00

MUNICIPIO DE SAN ANDRÉS CHOLULA PUEBLA

CUENTA PÚBLICA 2018
 NOTAS AL ESTADO DE ACTIVIDADES
 Al 31 de Diciembre de 2018
 (Cifras en pesos)

5.3.1.2	PARTICIPACIONES DE LAS ENTIDADES FEDERATIVAS A LOS MUNICIPIOS	0.00	0.00
5.3.2	APORTACIONES	0.00	0.00
5.3.2.1	APORTACIONES DE LA FEDERACIÓN A ENTIDADES FEDERATIVAS Y MUNICIPIOS	0.00	0.00
5.3.2.1.1	APORTACIONES DE LA FEDERACIÓN A LAS ENTIDADES FEDERATIVAS	0.00	0.00
5.3.2.1.2	APORTACIONES DE LA FEDERACIÓN A MUNICIPIOS	0.00	0.00
5.3.2.1.4	APORTACIONES PREVISTAS EN LEYES Y DECRETOS AL SISTEMA DE PROTECCIÓN SOCIAL	0.00	0.00
5.3.2.1.5	APORTACIONES PREVISTAS EN LEYES Y DECRETOS COMPENSATORIAS A ENTIDADES FEDERATIVAS Y MUNICIPIOS	0.00	0.00
5.3.2.2	APORTACIONES DE LAS ENTIDADES FEDERATIVAS A LOS MUNICIPIOS	0.00	0.00
5.3.3	CONVENIOS	29,420,945.15	4.05
5.3.3.1	CONVENIOS DE REASIGNACIÓN	0.00	0.00
5.3.3.2	CONVENIOS DE DESCENTRALIZACIÓN Y OTROS	29,420,945.15	4.05
5.3.3.2.2	CONVENIOS DE DESCENTRALIZACIÓN	0.00	0.00
5.3.3.2.3	OTROS CONVENIOS	29,420,945.15	4.05
5.4	INTERESES, COMISIONES Y OTROS GASTOS DE LA DEUDA PÚBLICA	0.00	0.00
5.4.1	INTERESES DE LA DEUDA PÚBLICA	0.00	0.00
5.4.1.1	INTERESES DE LA DEUDA PÚBLICA INTERNA	0.00	0.00
5.4.1.1.1	INTERESES DE LA DEUDA INTERNA CON INSTITUCIONES DE CRÉDITO	0.00	0.00
5.4.1.1.2	INTERESES DERIVADOS DE LA COLOCACIÓN DE TÍTULOS Y VALORES	0.00	0.00
5.4.1.1.3	INTERESES POR ARRENDAMIENTOS FINANCIEROS NACIONALES	0.00	0.00
5.4.1.2	INTERESES DE LA DEUDA PÚBLICA EXTERNA	0.00	0.00
5.4.1.2.4	INTERESES DE LA DEUDA EXTERNA CON INSTITUCIONES DE CRÉDITO	0.00	0.00
5.4.1.2.5	INTERESES DE LA DEUDA DE ORGANISMOS FINANCIEROS INTERNACIONALES	0.00	0.00
5.4.1.2.6	INTERESES DE LA DEUDA BILATERAL	0.00	0.00
5.4.1.2.7	INTERESES DERIVADOS DE LA COLOCACIÓN DE TÍTULOS Y VALORES EN EL EXTERIOR	0.00	0.00
5.4.1.2.8	INTERESES POR ARRENDAMIENTOS FINANCIEROS INTERNACIONALES	0.00	0.00
5.4.2	COMISIONES DE LA DEUDA PÚBLICA	0.00	0.00
5.4.2.1	COMISIONES DE LA DEUDA PÚBLICA INTERNA	0.00	0.00
5.4.2.2	COMISIONES DE LA DEUDA PÚBLICA EXTERNA	0.00	0.00
5.4.3	GASTOS DE LA DEUDA PÚBLICA	0.00	0.00
5.4.3.1	GASTOS DE LA DEUDA PÚBLICA INTERNA	0.00	0.00
5.4.3.2	GASTOS DE LA DEUDA PÚBLICA EXTERNA	0.00	0.00
5.4.4	COSTO POR COBERTURAS	0.00	0.00
5.4.4.1	COSTO POR COBERTURAS	0.00	0.00
5.4.4.1.1	COSTOS POR COBERTURA DE LA DEUDA PÚBLICA INTERNA	0.00	0.00
5.4.4.1.2	COSTOS POR COBERTURA DE LA DEUDA PÚBLICA EXTERNA	0.00	0.00
5.4.5	APOYOS FINANCIEROS	0.00	0.00
5.4.5.1	APOYOS FINANCIEROS A INTERMEDIARIOS	0.00	0.00
5.4.5.2	APOYO FINANCIEROS A AHORRADORES Y DEUDORES DEL SISTEMA FINANCIERO NACIONAL	0.00	0.00
5.5	OTROS GASTOS Y PÉRDIDAS EXTRAORDINARIAS	22,408,747.59	3.09

MUNICIPIO DE SAN ANDRÉS CHOLULA PUEBLA

CUENTA PÚBLICA 2018
 NOTAS AL ESTADO DE ACTIVIDADES
 Al 31 de Diciembre de 2018
 (Cifras en pesos)

5.5.1	ESTIMACIONES, DEPRECIACIONES, DETERIOROS, OBSOLESCENCIAS Y AMORTIZACIONES	22,408,747.59	3.09
5.5.1.1	ESTIMACIONES POR PÉRDIDAS O DETERIOROS DE ACTIVOS CIRCULANTES	0.00	0.00
5.5.1.2	ESTIMACIONES POR PÉRDIDAS O DETERIOROS DE ACTIVOS NO CIRCULANTES	0.00	0.00
5.5.1.3	DEPRECIACIÓN DE BIENES INMUEBLES	0.00	0.00
5.5.1.4	DEPRECIACIÓN DE INFRAESTRUCTURA	0.00	0.00
5.5.1.5	DEPRECIACIÓN DE BIENES MUEBLES	16,642,029.91	2.29
5.5.1.6	DETERIORO DE LOS ACTIVOS BIOLÓGICOS	0.00	0.00
5.5.1.7	AMORTIZACIÓN DE ACTIVOS INTANGIBLES	0.00	0.00
5.5.1.8	DISMINUCIÓN DE BIENES POR PÉRDIDA, OBSOLESCENCIA Y DETERIORO	5,766,717.68	0.79
5.5.2	PROVISIONES	0.00	0.00
5.5.2.1	PROVISIONES DE PASIVOS A CORTO PLAZO	0.00	0.00
5.5.2.2	PROVISIONES DE PASIVOS A LARGO PLAZO	0.00	0.00
5.5.3	DISMINUCIONES DE INVENTARIOS	0.00	0.00
5.5.3.1	DISMINUCIONES DE INVENTARIOS DE MERCANCÍAS PARA VENTA	0.00	0.00
5.5.3.2	DISMINUCIONES DE INVENTARIOS DE MERCANCÍAS TERMINADAS	0.00	0.00
5.5.3.3	DISMINUCIONES DE INVENTARIOS DE MERCANCÍAS EN PROCESO DE ELABORACIÓN	0.00	0.00
5.5.3.4	DISMINUCIONES DE INVENTARIOS DE MATERIAS PRIMAS, MATERIALES Y SUMINISTROS PARA PRODUCCIÓN	0.00	0.00
5.5.3.5	DISMINUCIONES DE ALMACÉN DE MATERIALES Y SUMINISTROS DE CONSUMO	0.00	0.00
5.5.4	AUMENTO POR INSUFICIENCIA DE ESTIMACIONES POR PÉRDIDA O DETERIORO U OBSOLESCENCIA	0.00	0.00
5.5.4.1	AUMENTO POR INSUFICIENCIA DE ESTIMACIONES POR PÉRDIDA O DETERIORO U OBSOLESCENCIA	0.00	0.00
5.5.5	AUMENTO POR INSUFICIENCIA DE PROVISIONES	0.00	0.00
5.5.5.1	AUMENTO POR INSUFICIENCIA DE PROVISIONES	0.00	0.00
5.5.9	OTROS GASTOS	0.00	0.00
5.5.9.1	GASTOS DE EJERCICIOS ANTERIORES	0.00	0.00
5.5.9.2	PÉRDIDAS POR RESPONSABILIDADES	0.00	0.00
5.5.9.3	BONIFICACIONES Y DESCUENTOS OTORGADOS	0.00	0.00
5.5.9.4	DIFERENCIAS POR TIPO DE CAMBIO NEGATIVAS EN EFECTIVO Y EQUIVALENTES	0.00	0.00
5.5.9.5	DIFERENCIAS DE COTIZACIONES NEGATIVAS EN VALORES NEGOCIABLES	0.00	0.00
5.5.9.6	RESULTADOS POR POSICIÓN MONETARIA	0.00	0.00
5.5.9.7	PÉRDIDAS POR PARTICIPACIÓN PATRIMONIAL	0.00	0.00
5.5.9.9	OTROS GASTOS VARIOS	0.00	0.00
5.5.9.9.1	DIVIDENDOS Y RETIROS DE LAS CUASISOCIEDADES	0.00	0.00
5.6	INVERSIÓN PÚBLICA	0.00	0.00
5.6.1	INVERSIÓN PÚBLICA NO CAPITALIZABLE	0.00	0.00
5.6.1.1	CONSTRUCCIÓN EN BIENES NO CAPITALIZABLE	0.00	0.00
5.6.1.1.1	EDIFICACIÓN HABITACIONAL	0.00	0.00
5.6.1.1.2	EDIFICACIÓN NO HABITACIONAL	0.00	0.00
5.6.1.1.3	CONST. DE OBRAS PARA EL ABASTECIMIENTO DE AGUA, ELECTRICIDAD Y TELECOMUNICACIONES	0.00	0.00

MUNICIPIO DE SAN ANDRÉS CHOLULA PUEBLA


CUENTA PÚBLICA 2018
 NOTAS AL ESTADO DE ACTIVIDADES
 Al 31 de Diciembre de 2018
 (Cifras en pesos)

5.6.1.1.4	DIVISIÓN DE TERRENOS Y CONSTRUCCIÓN DE OBRAS DE URBANIZACIÓN	0.00	0.00
5.6.1.1.5	CONSTRUCCIÓN DE VÍAS DE COMUNICACIÓN	0.00	0.00
5.6.1.1.6	OTRAS CONSTRUCCIONES DE INGENIERÍA CIVIL U OBRA PESADA	0.00	0.00
5.6.1.1.7	INSTALACIONES Y EQUIPOS EN CONSTRUCCIONES	0.00	0.00
5.6.1.1.9	TRABAJOS DE ACABADOS EN EDIFICACIONES Y OTROS TRABAJOS ESPECIALIZADOS	0.00	0.00
	TOTAL	726,347,454.62	100.00

Bajo protesta de decir verdad declaramos que los Estados Financieros y sus anexos, son razonablemente correctos y son responsabilidad del emisor.


 C. MARIA FABIOLA KARINA PEREZ BOPORA
 PRESIDENTA MUNICIPAL


 C. PEDRO NEYVALÍ CUATRECASAS
 TESORERO MUNICIPAL



C. GUADALUPE LOZADA
 SECRETARIA DEL AYUNTAMIENTO

**SECRETARÍA DEL AYUNTAMIENTO
 2018-2021**

**H. AYUNTAMIENTO SAN ANDRÉS
 CHOLULA, PUEBLA.**

MUNICIPIO DE SAN ANDRÉS CHOLULA PUEBLA

CUENTA PÚBLICA 2018
 NOTAS AL ESTADO DE VARIACIÓN EN LA HACIENDA PÚBLICA/PATRIMONIO
 Al 31 de Diciembre de 2018
 (Cifras en pesos)


VPH-01 PATRIMONIO CONTRIBUIDO:


Cuenta	Nombre de la Cuenta	Saldo Inicial	Variación	Saldo Final	Tipo	Naturaleza
3.1.1	APORTACIONES	925,820,399.89	0.00	925,820,399.89		
3.1.2	DONACIONES DE CAPITAL	0.00	0.00	0.00		
3.1.3	ACTUALIZACIÓN DE LA HACIENDA PÚBLICA/PATRIMONIO	0.00	0.00	0.00		
	TOTAL	925,820,399.89	0.00	925,820,399.89		


VPH-02 PATRIMONIO GENERADO:


Cuenta	Nombre de la Cuenta	Saldo Inicial	Variación	Saldo Final	Procedencia
3.2.1	RESULTADOS DEL EJERCICIO (AHORRO / DESAHORRO)	17,196,769.24	84,654,588.49	101,851,357.73	
3.2.2	RESULTADOS DE EJERCICIOS ANTERIORES	348,124,974.34	18,566,964.46	366,691,938.80	
3.2.3	REVALÚOS	0.00	0.00	0.00	
3.2.3.1	REVALÚO DE BIENES INMUEBLES	0.00	0.00	0.00	
3.2.3.2	REVALÚO DE BIENES MUEBLES	0.00	0.00	0.00	
3.2.3.3	REVALÚO DE BIENES INTANGIBLES	0.00	0.00	0.00	
3.2.3.9	OTROS REVALÚOS	0.00	0.00	0.00	
3.2.4	RESERVAS	0.00	0.00	0.00	
3.2.4.1	RESERVAS DE PATRIMONIO	0.00	0.00	0.00	
3.2.4.2	RESERVAS TERRITORIALES	0.00	0.00	0.00	
3.2.4.3	RESERVAS POR CONTINGENCIAS	0.00	0.00	0.00	
3.2.5	RECTIFICACIONES DE RESULTADOS DE EJERCICIOS ANTERIORES	0.00	0.00	0.00	
3.2.5.1	CAMBIOS EN POLÍTICAS CONTABLES	0.00	0.00	0.00	
3.2.5.2	CAMBIOS POR ERRORES CONTABLES	0.00	0.00	0.00	
	TOTAL	365,321,743.58	103,221,552.95	468,543,296.53	

Bajo protesta solemne declaramos que los Estados Financieros y sus notas que forman parte integrante y son responsabilidad del emisor.


 C. MARIA FABIOLA KATZ SECRETARÍA DEL AYUNTAMIENTO


 C. PEDRO METALI CUATETL ZAMORA TESORERÍA MUNICIPAL


 GUADALUPE LOZADA VIVA SECRETARÍA DEL AYUNTAMIENTO


 TESORERÍA 2018-2021
 GOBIERNO MUNICIPAL CONSTITUCIONAL
 SAN ANDRÉS CHOLULA, PUEBLA.

GUADALUPE LOZADA VIVA SECRETARÍA DEL AYUNTAMIENTO
 2018-2021
 H. AYUNTAMIENTO SAN ANDRÉS CHOLULA, PUEBLA.

MUNICIPIO DE SAN ANDRÉS CHOLULA PUEBLA

CUENTA PÚBLICA 2018
 NOTAS AL ESTADO DE FLUJOS DE EFECTIVO
 Al 31 de Diciembre de 2018
 (Cifras en pesos)

EFE-01 FLUJO DE EFECTIVO:

Cuenta	Nombre de la Cuenta	Monto	2017
1.1.1.1	EFFECTIVO	0.00	0.00
1.1.1.2	BANCOS/TESORERÍA	59,950,249.04	171,135,016.17
1.1.1.3	BANCOS/DEPENDENCIAS Y OTROS	0.00	0.00
1.1.1.4	INVERSIONES TEMPORALES (HASTA 3 MESES)	30,052,644.06	0.00
1.1.1.5	FONDOS CON AFECTACIÓN ESPECÍFICA	0.00	0.00
1.1.1.6	DEPÓSITOS DE FONDOS DE TERCEROS EN GARANTÍA Y/O ADMINISTRACIÓN	0.00	0.00
1.1.1.9	OTROS EFECTIVOS Y EQUIVALENTES	0.00	0.00
1.1.1	TOTAL	90,002,893.10	171,135,016.17

EFE-02 ADQUISICIÓN BIENES MUEBLES E INMUEBLES:

Cuenta	Nombre de la Cuenta	Monto	Subsidio
1.2.3	BIENES INMUEBLES, INFRAESTRUCTURA Y CONSTRUCCIONES EN PROCESO	178,528,399.97	
1.2.3.1	TERRENOS	6,938,474.00	
1.2.3.2	VIVIENDAS	0.00	
1.2.3.3	EDIFICIOS NO HABITACIONALES	0.00	
1.2.3.4	INFRAESTRUCTURA	0.00	
1.2.3.5	CONSTRUCCIONES EN PROCESO EN BIENES DE DOMINIO PÚBLICO	145,287,863.16	
1.2.3.6	CONSTRUCCIONES EN PROCESO EN BIENES PROPIOS	26,302,062.81	
1.2.3.9	OTROS BIENES INMUEBLES	0.00	
1.2.4	BIENES MUEBLES	7,487,480.91	
1.2.4.1	MOBILIARIO Y EQUIPO DE ADMINISTRACIÓN	-824,636.45	
1.2.4.2	MOBILIARIO Y EQUIPO EDUCACIONAL Y RECREATIVO	753,151.10	
1.2.4.3	EQUIPO E INSTRUMENTAL MÉDICO Y DE LABORATORIO	139,200.00	
1.2.4.4	VEHÍCULOS Y EQUIPO DE TRANSPORTE	9,766,559.73	
1.2.4.5	EQUIPO DE DEFENSA Y SEGURIDAD	474,359.17	
1.2.4.6	MAQUINARIA, OTROS EQUIPOS Y HERRAMIENTAS	-2,896,152.64	
1.2.4.7	COLECCIONES, OBRAS DE ARTE Y OBJETOS VALIOSOS	0.00	
1.2.4.8	ACTIVOS BIOLÓGICOS	75,000.00	
1.2.5	ACTIVOS INTANGIBLES	1,160,000.00	
1.2.5.1	SOFTWARE	1,160,000.00	
1.2.5.2	PATENTES, MARCAS Y DERECHOS	0.00	
1.2.5.3	CONCESIONES Y FRANQUICIAS	0.00	
1.2.5.4	LICENCIAS	0.00	
1.2.5.9	OTROS ACTIVOS INTANGIBLES	0.00	
	TOTAL	187,175,880.88	

EFE-03 CONCILIACIÓN DEL FLUJO DE EFECTIVO:

Cuenta	Nombre de la Cuenta	Monto	2017
5.4	FLUJO NETO DE EFECTIVO DE LAS ACTIVIDADES DE OPERACIÓN MENOS MOVIMIENTOS DE PARTIDAS (O RUBROS) QUE NO AFECTAN AL EFECTIVO	124,260,105.32	202,135,484.80
5.5	OTROS GASTOS Y PÉRDIDAS EXTRAORDINARIAS	22,408,747.59	21,776,525.66
5.5.1	ESTIMACIONES, DEPRECIACIONES, DETERIOROS, OBSOLESCENCIAS Y AMORTIZACIONES	22,408,747.59	21,776,525.66
5.5.1.1	ESTIMACIONES POR PÉRDIDAS O DETERIOROS	0.00	0.00

MUNICIPIO DE SAN ANDRÉS CHOLULA PUEBLA

CUENTA PÚBLICA 2018
 NOTAS AL ESTADO DE FLUJOS DE EFECTIVO
 Al 31 de Diciembre de 2018
 (Cifras en pesos)

	DE ACTIVOS CIRCULANTES		
5.5.1.2	ESTIMACIONES POR PÉRDIDAS O DETERIOROS	0.00	0.00
	DE ACTIVOS NO CIRCULANTES		
5.5.1.3	DEPRECIACIÓN DE BIENES INMUEBLES	0.00	0.00
5.5.1.4	DEPRECIACIÓN DE INFRAESTRUCTURA	0.00	0.00
5.5.1.5	DEPRECIACIÓN DE BIENES MUEBLES	16,642,029.91	20,751,495.55
5.5.1.6	DETERIORO DE LOS ACTIVOS BIOLÓGICOS	0.00	0.00
5.5.1.7	AMORTIZACIÓN DE ACTIVOS INTANGIBLES	0.00	0.00
5.5.1.8	DISMINUCIÓN DE BIENES POR PÉRDIDA, OBSOLESCENCIA Y DETERIORO	5,766,717.68	1,025,030.11
5.5.2	PROVISIONES	0.00	0.00
5.5.2.1	PROVISIONES DE PASIVOS A CORTO PLAZO	0.00	0.00
5.5.2.2	PROVISIONES DE PASIVOS A LARGO PLAZO	0.00	0.00
5.5.3	DISMINUCIONES DE INVENTARIOS	0.00	0.00
5.5.3.1	DISMINUCIONES DE INVENTARIOS DE MERCANCÍAS PARA VENTA	0.00	0.00
5.5.3.2	DISMINUCIONES DE INVENTARIOS DE MERCANCÍAS TERMINADAS	0.00	0.00
5.5.3.3	DISMINUCIONES DE INVENTARIOS DE MERCANCÍAS EN PROCESO DE ELABORACIÓN	0.00	0.00
5.5.3.4	DISMINUCIONES DE INVENTARIOS DE MATERIAS PRIMAS, MATERIALES Y SUMINISTROS PARA PRODUCCIÓN	0.00	0.00
5.5.3.5	DISMINUCIONES DE ALMACÉN DE MATERIALES Y SUMINISTROS DE CONSUMO	0.00	0.00
5.5.4	AUMENTO POR INSUFICIENCIA DE ESTIMACIONES POR PÉRDIDA O DETERIORO U OBSOLESCENCIA	0.00	0.00
5.5.4.1	AUMENTO POR INSUFICIENCIA DE ESTIMACIONES POR PÉRDIDA O DETERIORO U OBSOLESCENCIA	0.00	0.00
5.5.5	AUMENTO POR INSUFICIENCIA DE PROVISIONES	0.00	0.00
5.5.5.1	AUMENTO POR INSUFICIENCIA DE PROVISIONES	0.00	0.00
5.5.9	OTROS GASTOS	0.00	0.00
5.5.9.1	GASTOS DE EJERCICIOS ANTERIORES	0.00	0.00
5.5.9.2	PÉRDIDAS POR RESPONSABILIDADES	0.00	0.00
5.5.9.3	BONIFICACIONES Y DESCUENTOS OTORGADOS	0.00	0.00
5.5.9.4	DIFERENCIAS POR TIPO DE CAMBIO NEGATIVAS EN EFECTIVO Y EQUIVALENTES	0.00	0.00
5.5.9.5	DIFERENCIAS DE COTIZACIONES NEGATIVAS EN VALORES NEGOCIABLES	0.00	0.00
5.5.9.6	RESULTADOS POR POSICIÓN MONETARIA	0.00	0.00
5.5.9.7	PÉRDIDAS POR PARTICIPACIÓN PATRIMONIAL	0.00	0.00
5.5.9.9	OTROS GASTOS VARIOS	0.00	0.00
5.6	INVERSIÓN PÚBLICA	0.00	163,162,189.90
5.6.1	INVERSIÓN PÚBLICA NO CAPITALIZABLE	0.00	163,162,189.90
5.6.1.1	CONSTRUCCIÓN EN BIENES NO CAPITALIZABLE IGUAL	0.00	163,162,189.90
	RESULTADOS DEL EJERCICIO (AHORRO/DESAHORRO)	101,851,357.73	17,196,769.24

Bajo protesta de decir verdad declaramos que los Estados Financieros y sus notas,
 son razonablemente correctos y son responsabilidad del emisor.

MUNICIPIO DE SAN ANDRÉS CHOLULA PUEBLA

CUENTA PÚBLICA 2018
NOTAS AL ESTADO DE FLUJOS DE EFECTIVO
Al 31 de Diciembre de 2018
(Monedas en pesos)



SECRETARÍA MUNICIPAL
2018 - 2021

C. MARIA FABIOLA CARINA
PRESIDENTA MUNICIPAL



TESORERÍA
2018-2021

C. PEDRO NEVILA CUATEL ZAMORA
TESORERÍA MUNICIPAL



C. GUADALUPE LOZADA VIVERO
SECRETARÍA DEL AYUNTAMIENTO
2018-2021

H. AYUNTAMIENTO SAN ANDRÉS
CHOLULA, PUEBLA.

MUNICIPIO DE SAN ANDRÉS CHOLULA PUEBLA

CUENTA PÚBLICA 2018
 CONCILIACIÓN
 Al 31 de Diciembre de 2018
 (Cifras en pesos)

CONCILIACIÓN ENTRE LOS INGRESOS PRESUPUESTARIOS Y CONTABLES:

Cuenta	Nombre de la Cuenta	Importe	Importe
	1. Ingresos Presupuestarios		828,198,812.35
	2. Más ingresos contables no presupuestarios		0.00
4.3.2	INCREMENTO POR VARIACIÓN DE INVENTARIOS	0.00	
4.3.3	DISMINUCIÓN DEL EXCESO DE ESTIMACIONES POR PÉRDIDA O DETERIORO U OBSOLESCENCIA	0.00	
4.3.4	DISMINUCIÓN DEL EXCESO DE PROVISIONES	0.00	
4.3.9	OTROS INGRESOS Y BENEFICIOS VARIOS	0.00	
	OTROS INGRESOS CONTABLES NO PRESUPUESTARIOS	0.00	
	3. Menos ingresos presupuestarios no contables		0.00
5.2	PRODUCTOS DE CAPITAL	0.00	
6.2	APROVECHAMIENTOS DE CAPITAL	0.00	
0	INGRESOS DERIVADOS DE FINANCIAMIENTOS	0.00	
	OTROS INGRESOS PRESUPUESTARIOS NO CONTABLES	0.00	
	4. Ingresos Contables (4 = 1 + 2 - 3)		828,198,812.35

MUNICIPIO DE SAN ANDRÉS CHOLULA PUEBLA

CUENTA PÚBLICA 2018
 CONCILIACIÓN
 Al 31 de Diciembre de 2018
 (Cifras en pesos)

CONCILIACIÓN ENTRE LOS EGRESOS PRESUPUESTARIOS Y CONTABLES:


Cuenta	Nombre de la Cuenta	Importe	Importe
	1. Total de egresos presupuestarios		908,023,977.23
	2. Menos egresos presupuestarios no contables		204,085,270.20
5.1	MOBILIARIO Y EQUIPO DE ADMINISTRACIÓN	6,190,808.58	
5.2	MOBILIARIO Y EQUIPO EDUCACIONAL Y RECREATIVO	825,653.42	
5.3	EQUIPO E INSTRUMENTAL MÉDICO Y DE LABORATORIO	139,200.00	
5.4	VEHÍCULOS Y EQUIPO DE TRANSPORTE	12,545,899.73	
5.5	EQUIPO DE DEFENSA Y SEGURIDAD	1,185,027.00	
5.6	MAQUINARIA, OTROS EQUIPOS Y HERRAMIENTAS	3,435,281.50	
5.7	ACTIVOS BIOLÓGICOS	75,000.00	
5.8-6.1-6.3	BIENES INMUEBLES	152,226,337.16	
5.9	ACTIVOS INTANGIBLES	1,160,000.00	
6.2	OBRA PÚBLICA	26,302,062.81	
7.2	ACCIONES Y PARTICIPACIONES DE CAPITAL	0.00	
7.3	COMPRA DE TÍTULOS Y VALORES	0.00	
7.5	INVERSIONES EN FIDEICOMISOS, MANDATOS Y OTROS ANÁLOGOS	0.00	
7.9	PROVISIONES PARA CONTINGENCIAS Y OTRAS EROGACIONES ESPECIALES	0.00	
9.1	AMORTIZACIÓN DE LA DEUDA PÚBLICA	0.00	
9.9	ADEUDOS DE EJERCICIOS FISCALES ANTERIORES (ADEFAS)	0.00	
	OTROS EGRESOS PRESUPUESTALES NO CONTABLES	0.00	
	3. Más gastos contables no presupuestales		22,408,747.59
5.5.1	ESTIMACIONES, DEPRECIACIONES, DETERIOROS, OBSOLESCENCIAS Y AMORTIZACIONES	22,408,747.59	
5.5.2	PROVISIONES	0.00	
5.5.3	DISMINUCIONES DE INVENTARIOS	0.00	
5.5.4	AUMENTO POR INSUFICIENCIA DE ESTIMACIONES POR PÉRDIDA O DETERIORO U OBSOLESCENCIA	0.00	
5.5.5	AUMENTO POR INSUFICIENCIA DE PROVISIONES	0.00	
5.5.9	OTROS GASTOS	0.00	
	OTROS GASTOS CONTABLES NO PRESUPUESTALES	0.00	
	4. Total de Gasto Contable (4 = 1 - 2 + 3)		726,347,454.62

Bajo protesta de decir verdad declaramos que los Estados Financieros y sus cuentas, son razonablemente correctos y son responsabilidad del emisor.

C. MARIA FABIOLA KARINA LEAL POZOS 2018-2021 C. PEDRO NEZALÍ CUATETL ZAMORA
 PRESIDENTA MUNICIPAL TESORERO MUNICIPAL

MUNICIPIO DE SAN ANDRÉS CHOLULA PUEBLA

CUENTA PÚBLICA 2018
CONCILIACIÓN
Al 31 de Diciembre de 2018
(Cifras en pesos)



**SECRETARÍA DEL AYUNTAMIENTO
2018-2021**

C. GUADALUPE LOZADA VIVALDO
SECRETARIA DEL AYUNTAMIENTO

**H. AYUNTAMIENTO SAN ANDRÉS
CHOLULA, PUEBLA.**

MUNICIPIO DE SAN ANDRÉS CHOLULA PUEBLA

CUENTA PÚBLICA 2018
 NOTAS DE MEMORIA
 Al 31 de Diciembre de 2018
 (Cifras en pesos)

MEM-01 CUENTAS DE ORDEN CONTABLES:

Cuenta	Nombre de la Cuenta	Saldo Inicial	Cargo	Abono	Saldo Final
7	CUENTAS DE ORDEN CONTABLES	0.00	787,928,237.17	787,928,237.17	0.00 (d)
7.1	VALORES	0.00	0.00	0.00	0.00 (d)
7.1.1	VALORES EN CUSTODIA	0.00	0.00	0.00	0.00 (d)
7.1.2	CUSTODIA DE VALORES	0.00	0.00	0.00	0.00 (a)
7.1.3	INSTRUMENTOS DE CRÉDITO PRESTADOS A FORMADORES DE MERCADO	0.00	0.00	0.00	0.00 (d)
7.1.4	PRÉSTAMO DE INSTRUMENTOS DE CRÉDITO A FORMADORES DE MERCADO Y SU GARANTÍA	0.00	0.00	0.00	0.00 (a)
7.1.5	INSTRUMENTOS DE CRÉDITO RECIBIDOS EN GARANTÍA DE LOS FORMADORES DE MERCADO	0.00	0.00	0.00	0.00 (d)
7.1.6	GARANTÍA DE CRÉDITOS RECIBIDOS DE LOS FORMADORES DE MERCADO	0.00	0.00	0.00	0.00 (a)
7.2	EMISIÓN DE OBLIGACIONES	0.00	0.00	0.00	0.00 (d)
7.2.1	AUTORIZACIÓN PARA LA EMISIÓN DE BONOS, TÍTULOS Y VALORES DE LA DEUDA PÚBLICA INTERNA	0.00	0.00	0.00	0.00 (d)
7.2.2	AUTORIZACIÓN PARA LA EMISIÓN DE BONOS, TÍTULOS Y VALORES DE LA DEUDA PÚBLICA EXTERNA	0.00	0.00	0.00	0.00 (d)
7.2.3	EMISIONES AUTORIZADAS DE LA DEUDA PÚBLICA INTERNA Y EXTERNA	0.00	0.00	0.00	0.00 (a)
7.2.4	SUSCRIPCIÓN DE CONTRATOS DE PRÉSTAMOS Y OTRAS OBLIGACIONES DE LA DEUDA PÚBLICA INTERNA	0.00	0.00	0.00	0.00 (d)
7.2.5	SUSCRIPCIÓN DE CONTRATOS DE PRÉSTAMOS Y OTRAS OBLIGACIONES DE LA DEUDA PÚBLICA EXTERNA	0.00	0.00	0.00	0.00 (d)
7.2.6	CONTRATOS DE PRÉSTAMOS Y OTRAS OBLIGACIONES DE LA DEUDA PÚBLICA INTERNA Y EXTERNA	0.00	0.00	0.00	0.00 (a)
7.3	AVALES Y GARANTÍAS	0.00	0.00	0.00	0.00 (d)
7.3.1	AVALES AUTORIZADOS	0.00	0.00	0.00	0.00 (d)
7.3.2	AVALES FIRMADOS	0.00	0.00	0.00	0.00 (a)
7.3.3	FIANZAS Y GARANTÍAS RECIBIDAS POR DEUDAS A COBRAR	0.00	0.00	0.00	0.00 (d)
7.3.4	FIANZAS Y GARANTÍAS RECIBIDAS	0.00	0.00	0.00	0.00 (a)
7.3.5	FIANZAS OTORGADAS PARA RESPALDAR OBLIGACIONES NO FISCALES DEL GOBIERNO	0.00	0.00	0.00	0.00 (d)
7.3.6	FIANZAS OTORGADAS DEL GOBIERNO PARA RESPALDAR OBLIGACIONES NO FISCALES	0.00	0.00	0.00	0.00 (a)
7.4	JUICIOS	0.00	0.00	0.00	0.00 (d)
7.4.1	DEMANDAS JUDICIALES EN PROCESO DE RESOLUCIÓN	0.00	0.00	0.00	0.00 (d)
7.4.2	RESOLUCIÓN DE DEMANDAS EN PROCESO JUDICIAL	0.00	0.00	0.00	0.00 (a)
7.5	INVERSIÓN MEDIANTE PROYECTOS PARA PRESTACIÓN DE SERVICIOS (PPS) Y SIMILARES	0.00	0.00	0.00	0.00 (d)
7.5.1	CONTRATOS PARA INVERSIÓN MEDIANTE PROYECTOS PARA PRESTACIÓN DE SERVICIOS (PPS) Y SIMILARES	0.00	0.00	0.00	0.00 (d)
7.5.2	INVERSIÓN PÚBLICA CONTRATADA MEDIANTE PROYECTOS PARA PRESTACIÓN DE SERVICIOS (PPS) Y SIMILARES	0.00	0.00	0.00	0.00 (a)
7.6	BIENES EN CONCESIONADOS O EN COMODATO	0.00	0.00	0.00	0.00 (d)
7.6.1	BIENES BAJO CONTRATO EN CONCESIÓN	0.00	0.00	0.00	0.00 (d)
7.6.2	CONTRATO DE CONCESIÓN POR BIENES	0.00	0.00	0.00	0.00 (a)

MUNICIPIO DE SAN ANDRÉS CHOLULA PUEBLA

CUENTA PÚBLICA 2018
NOTAS DE MEMORIA
Al 31 de Diciembre de 2018
(Cifras en pesos)

7.6.3	BIENES BAJO CONTRATO EN COMODATO	0.00	0.00	0.00	0.00 (d)
7.6.4	CONTRATO DE COMODATO POR BIENES	0.00	0.00	0.00	0.00 (a)
7.7	OTRAS CUENTAS DE ORDEN	0.00	787,928,237.17	787,928,237.17	0.00 (d)
7.7.1	OTRAS CUENTAS DE ORDEN	0.00	787,928,237.17	787,928,237.17	0.00 (d)
7.X	BIENES ARQUEOLÓGICOS, ARTÍSTICOS E HISTÓRICOS	0.00	0.00	0.00	0.00 (d)
7.X.1	BIENES ARQUEOLÓGICOS EN CUSTODIA	0.00	0.00	0.00	0.00 (d)
7.X.2	CUSTODIA DE BIENES ARQUEOLÓGICOS	0.00	0.00	0.00	0.00 (a)
7.X.3	BIENES ARTÍSTICOS EN CUSTODIA	0.00	0.00	0.00	0.00 (d)
7.X.4	CUSTODIA DE BIENES ARTÍSTICOS	0.00	0.00	0.00	0.00 (a)
7.X.5	BIENES HISTÓRICOS EN CUSTODIA	0.00	0.00	0.00	0.00 (d)
7.X.6	CUSTODIA DE BIENES HISTÓRICOS	0.00	0.00	0.00	0.00 (a)

MEM-02 CUENTAS DE ORDEN PRESUPUESTARIAS:

Cuenta	Nombre de la Cuenta	Saldo Inicial	Cargo	Abono	Saldo Final
8	CUENTAS DE ORDEN PRESUPUESTARIAS	0.00	8,794,849,469.39	8,794,849,469.39	0.00 (a)
8.1	LEY DE INGRESOS	0.00	3,080,329,625.63	3,080,329,625.63	0.00 (a)
8.1.1	LEY DE INGRESOS ESTIMADA	0.00	750,000,000.00	0.00	750,000,000.00 (d)
8.1.2	LEY DE INGRESOS POR EJECUTAR	0.00	1,125,522,768.11	1,126,608,068.97	1,085,300.86 (a)
8.1.3	MODIFICACIONES A LA LEY DE INGRESOS ESTIMADA	0.00	376,608,068.97	297,323,955.76	79,284,113.21 (d)
8.1.4	LEY DE INGRESOS DEVENGADA	0.00	828,198,788.55	828,198,812.35	23.80 (a)
8.1.5	LEY DE INGRESOS RECAUDADA	0.00	0.00	828,198,788.55	828,198,788.55 (a)
8.2	PRESUPUESTO DE EGRESOS	0.00	5,714,519,843.76	5,714,519,843.76	0.00 (d)
8.2.1	PRESUPUESTO DE EGRESOS APROBADO	0.00	0.00	750,000,000.00	750,000,000.00 (a)
8.2.2	PRESUPUESTO DE EGRESOS POR EJERCER	0.00	1,535,831,339.67	1,511,079,887.10	24,751,452.57 (d)
8.2.3	MODIFICACIONES AL PRESUPUESTO DE EGRESOS APROBADO	0.00	575,420,456.97	785,736,118.93	210,315,661.96 (a)
8.2.4	PRESUPUESTO DE EGRESOS COMPROMETIDO	0.00	935,754,650.87	908,214,418.71	27,540,232.16 (d)
8.2.5	PRESUPUESTO DE EGRESOS DEVENGADO	0.00	908,119,197.97	882,203,668.29	25,915,529.68 (d)
8.2.6	PRESUPUESTO DE EGRESOS EJERCIDO	0.00	882,108,447.55	877,285,750.73	4,822,696.82 (d)
8.2.7	PRESUPUESTO DE EGRESOS PAGADO	0.00	877,285,750.73	0.00	877,285,750.73 (d)

Bajo protesta de decir verdad declaramos que los Estados Financieros y sus Notas, con sus datos son correctos y son responsabilidad del emisor.

ESTADOS FINANCIEROS Y SUS NOTAS
C. GUADALUPE LOZADA VIVALDO
SECRETARÍA DEL AYUNTAMIENTO
2018-2021
C. PEDRO GAYTALI GUATEMALA
TESORERO MUNICIPAL
SECRETARÍA DEL AYUNTAMIENTO
2018-2021
C. GUADALUPE LOZADA VIVALDO
SECRETARÍA DEL AYUNTAMIENTO
H. AYUNTAMIENTO SAN ANDRÉS
CHOLULA, PUEBLA.



**VALORES
QUE HACEN
GOBIERNO**

CUENTA PUBLICA 2018

Relación de las cuentas bancarias productivas específicas en las cuales se depositan los recursos federales transferidos.

Entidad Federativa/Municipio: Municipio de San Andrés Cholula, Pue.		
Relación de cuentas bancarias productivas específicas		
Del 01 de Octubre al 31 de Octubre de 2018		
Fondo, Programa o Convenio	Datos de la Cuenta Bancaria	
	Institución Bancaria	Número de Cuenta
PARTICIPACIONES	Banorte	XXXXXXXX4957
FISM	Banorte	XXXXXXXX1207
FORTAMUN	BBVA Bancomer	XXXXXXXX1871
FORTASEG	BBVA Bancomer	XXXXXXXX9353
HÁBITAT	BBVA Bancomer	XXXXXXXX9552
PROGRAMA DE RESCATE DE ESPACIOS	BBVA Bancomer	XXXXXXXX4577
PROG. ORDEN TERRIT.	Banamex	XXXXXXXX9911
PROY. INTEG. REG. TRÁM.	Banorte	XXXXXXXX0348
PROG. SIMPL. DIGITAL	Banorte	XXXXXXXX8653



RESIDENCIA MUNICIPAL
2018 - 2021

C. MARIA FABIOLA KARINA PEREZ POPOCA
Presidenta Municipal

[Handwritten Signature]

C. GUADALUPE LOZADA VIVALDO
Secretaría del Ayuntamiento

**SECRETARÍA DEL AYUNTAMIENTO
2018-2021**

H. AYUNTAMIENTO SAN ANDRÉS
CHOLULA, PUEBLA.



TESORERÍA

C. PEDRO NEFTALÍ CUATETL ZAMORA
C. Tesorero Municipal

CUENTA PUBLICA 2018

Relación de esquemas bursátiles y de coberturas financieras

Formato libre

(Artículo 46, último párrafo LGCG)

EL MUNICIPIO DE SAN ANDRES CHOLULA PUEBLA NO CUENTA CON ESQUEMAS BURSÁTILES Y DE COBERTURAS FINANCIERAS.



C. MARIA FABIOLA KARINA PEREZ HOPOCA
PRESIDENTA MUNICIPAL



C. GUADALUPE TOZA VALDO
SECRETARÍA DEL AYUNTAMIENTO
SECRETARÍA DEL AYUNTAMIENTO
CHOLULA, PUEBLA.



C. PEDRO NIVALÍ CUATETL ZAMORA
TESORERÍA
2018-2021
TESORERO MUNICIPAL

EL MUNICIPIO DE SAN ANDRES CHOLULA PUEBLA NO CUENTA CON ESQUEMAS BURSÁTILES Y DE COBERTURAS FINANCIERAS.



MUNICIPAL
C. MARIA FABIOLA KABINA PEREZ POPOCA
PRESIDENTA MUNICIPAL



SECRETARÍA DEL AYUNTAMIENTO
2018-2021
C. GUADALUPE LOZADA VIVALDO
SECRETARÍA DEL AYUNTAMIENTO
CHOLULA, PUEBLA.



TESORERÍA
2018-2021
C. PEDRO NESTALI CUATETL ZAMORA
TESORERO MUNICIPAL