

MUNICIPIO DE SAN ANDRÉS CHOLULA PUEBLA

ESTADO DE ACTIVIDADES

Del 1 de Enero al 31 de Diciembre de 2016 y 2015
(Cifras en pesos)



2016

2015

2016

INGRESOS Y OTROS BENEFICIOS

GASTOS Y OTRAS PÉRDIDAS

INGRESOS DE GESTIÓN	357,820,929.07	308,539,809.30	GASTOS DE FUNCIONAMIENTO	394,285,080.58	292,687,781.96
IMPUESTOS	190,242,724.39	160,294,919.77	SERVICIOS PERSONALES	146,355,771.51	118,403,006.39
CUOTAS Y APORTACIONES DE SEGURIDAD SOCIAL	0.00	0.00	MATERIALES Y SUMINISTROS	73,485,285.31	55,122,411.61
CONTRIBUCIONES DE MEJORAS	0.00	0.00	SERVICIOS GENERALES	174,444,023.76	119,162,363.96
DERECHOS	137,641,876.88	123,212,656.34	TRANSFERENCIAS, ASIGNACIONES, SUBSIDIOS Y OTRAS AYUDAS	99,042,854.40	94,644,652.31
PRODUCTOS DE TIPO CORRIENTE	6,382,877.00	4,093,142.00	TRANSFERENCIAS INTERNAS Y ASIGNACIONES AL SECTOR PÚBLICO	7,347,532.21	14,023,184.61
APROVECHAMIENTOS DE TIPO CORRIENTE	23,553,450.80	20,939,091.19	TRANSFERENCIAS AL RESTO DEL SECTOR PÚBLICO	46,063,130.75	23,632,742.89
INGRESOS POR VENTA DE BIENES Y SERVICIOS	0.00	0.00	SUBSIDIOS Y SUBVENCIONES	1,926,481.37	14,142,416.02
INGRESOS NO COMP. EN LAS FRACC. DE LA LEY DE ING. CAUS. EN EJER. FISC. ANT. PEND. DE LIQ. O PAGO	0.00	0.00	AYUDAS SOCIALES	43,705,710.07	42,846,308.79
PARTICIPACIONES, APORTACIONES, TRANSFERENCIAS, ASIGNACIONES, SUBSIDIOS Y OTRAS AYUDAS	369,918,117.49	248,247,139.65	PENSIONES Y JUBILACIONES	0.00	0.00
PARTICIPACIONES Y APORTACIONES	369,918,117.49	248,247,139.65	TRANSFERENCIAS A FIDEICOMISOS, MANDATOS Y CONTRATOS ANÁLOGOS	0.00	0.00
TRANSFERENCIAS, ASIGNACIONES, SUBSIDIOS Y OTRAS AYUDAS	0.00	0.00	TRANSFERENCIAS A LA SEGURIDAD SOCIAL	0.00	0.00
OTROS INGRESOS Y BENEFICIOS	2,710,968.07	1,248,546.25	DONATIVOS	0.00	0.00
INGRESOS FINANCIEROS	2,710,968.07	1,248,546.25	TRANSFERENCIAS AL EXTERIOR	0.00	0.00
INCREMENTO POR VARIACIÓN DE INVENTARIOS	0.00	0.00	PARTICIPACIONES Y APORTACIONES	0.00	0.00
DISMINUCIÓN DEL EXCESO DE ESTIMACIONES POR PÉRDIDA O DETERIORO U OBSOLESCENCIA	0.00	0.00	PARTICIPACIONES	0.00	0.00
DISMINUCIÓN DEL EXCESO DE PROVISIONES	0.00	0.00	APORTACIONES	0.00	0.00
OTROS INGRESOS Y BENEFICIOS VARIOS	0.00	0.00	CONVENIOS	0.00	0.00
TOTAL DE INGRESOS Y OTROS BENEFICIOS	730,450,014.63	558,035,495.20	INTERESES, COMISIONES Y OTROS GASTOS DE LA DEUDA PÚBLICA	0.00	0.00
			INTERESES DE LA DEUDA PÚBLICA	0.00	0.00
			COMISIONES DE LA DEUDA PÚBLICA	0.00	0.00
			GASTOS DE LA DEUDA PÚBLICA	0.00	0.00
			COSTO POR COBERTURAS	0.00	0.00
			APOYOS FINANCIEROS	0.00	0.00
			OTROS GASTOS Y PÉRDIDAS EXTRAORDINARIAS	18,888,337.64	0.00
			ESTIMACIONES, DEPRECIACIONES, DETERIOROS, OBSOLESCENCIAS Y AMORTIZACIONES	18,888,337.64	0.00
			PROVISIONES	0.00	0.00

ESTADO DE ACTIVIDADES

Del 1 de Enero al 31 de Diciembre de 2016 y 2015
(Cifras en pesos)



	2016	2015	2016
DISMINUCIONES DE INVENTARIOS		0.00	0.00
AUMENTO POR INSUFICIENCIA DE ESTIMACIONES POR PÉRDIDA O DETERIORO U OBSOLESCENCIA		0.00	0.00
AUMENTO POR INSUFICIENCIA DE PROVISIONES		0.00	0.00
OTROS GASTOS		0.00	0.00
INVERSIÓN PÚBLICA	32,422,711.97		0.00
INVERSIÓN PÚBLICA NO CAPITALIZABLE	32,422,711.97		0.00
TOTAL DE GASTOS Y OTRAS PÉRDIDAS	544,638,984.59	387,332,434.27	
RESULTADOS DEL EJERCICIO (AHORRO/DESAHORRO).....	185,811,030.04	170,703,060.93	

Bajo protesta de decir verdad declaramos que los Estados Financieros y sus notas, son razonablemente correctos y son responsabilidad del emisor.

C. LEONARDO ARIAS
PRESIDENTE MUNICIPAL
H. AYUNTAMIENTO DE SAN ANDRÉS CHOLULA, PUE. PRESIDENCIA MUNICIPAL PERIODO 2014-2018

C. HECTOR LOPEZ HERRERA
TESORERO MUNICIPAL
H. AYUNTAMIENTO DE SAN ANDRÉS CHOLULA, PUE. PERIODO 2014-2018 TESORERÍA MUNICIPAL

C. DANIEL ANGELIZ MAGAÑA
SECRETARIO DEL AYUNTAMIENTO
H. AYUNTAMIENTO DE SAN ANDRÉS CHOLULA, PUE. PERIODO 2014-2018 SECRETARÍA DEL AYUNTAMIENTO



MUNICIPIO DE SAN ANDRÉS CHOLULA PUEBLA

ESTADO DE SITUACIÓN FINANCIERA
Al 31 de Diciembre de 2016 y 2015
(Cifras en pesos)

ACTIVO	2016		2015		PASIVO	2016	
ACTIVO CIRCULANTE					PASIVO CIRCULANTE		
EFFECTIVO Y EQUIVALENTES	208,211,113.22	94,764,765.58			CUENTAS POR PAGAR A CORTO PLAZO	27,617,673.06	13,007,118.53
DERECHOS A RECIBIR EFECTIVO O EQUIVALENTES	810,198.27	17,498,129.82			DOCUMENTOS POR PAGAR A CORTO PLAZO	0.00	0.00
DERECHOS A RECIBIR BIENES O SERVICIOS	6,201,821.79	2,615,818.27			PORCIÓN A CORTO PLAZO DE LA DEUDA PÚBLICA A LARGO PLAZO	0.00	0.00
INVENTARIOS	0.00	0.00			TÍTULOS Y VALORES A CORTO PLAZO	0.00	0.00
ALMACENES	0.00	0.00			PASIVOS DIFERIDOS A CORTO PLAZO	710,959.00	1,420,355.30
ESTIMACIÓN POR PÉRDIDAS O DETERIORO DE	0.00	0.00			FONDOS Y BIENES DE TERCEROS EN GARANTÍA Y/O ADMINISTRACIÓN A CORTO PLAZO	0.00	0.00
ACTIVOS CIRCULANTES					PROVISIONES A CORTO PLAZO	0.00	0.00
OTROS ACTIVOS CIRCULANTES	0.00	0.00			OTROS PASIVOS A CORTO PLAZO	8,977.15	12,727.56
TOTAL DE ACTIVOS CIRCULANTES	215,223,133.28	114,878,713.67			TOTAL DE PASIVOS CIRCULANTES	28,337,609.21	14,440,201.39
ACTIVO NO CIRCULANTE					PASIVO NO CIRCULANTE		
INVERSIONES FINANCIERAS A LARGO PLAZO	0.00	0.00			CUENTAS POR PAGAR A LARGO PLAZO	0.00	0.00
DERECHOS A RECIBIR EFECTIVO O EQUIVALENTES A LARGO PLAZO	6,830,378.01	0.00			DOCUMENTOS POR PAGAR A LARGO PLAZO	0.00	0.00
BIENES INMUEBLES, INFRAESTRUCTURA Y CONSTRUCCIONES EN PROCESO	993,536,648.41	923,659,753.27			DEUDA PÚBLICA A LARGO PLAZO	0.00	0.00
BIENES MUEBLES	185,775,917.64	151,194,737.89			PASIVOS DIFERIDOS A LARGO PLAZO	0.00	0.00
ACTIVOS INTANGIBLES	0.00	0.00			FONDOS Y BIENES DE TERCEROS EN GARANTÍA Y/O ADMINISTRACIÓN A LARGO PLAZO	0.00	0.00
DEPRECIACIÓN, DETERIORO Y AMORTIZACIÓN ACUMULADA DE BIENES	-103,261,057.15	0.00			PROVISIONES A LARGO PLAZO	0.00	0.00
ACTIVOS DIFERIDOS	0.00	0.00			TOTAL DE PASIVOS NO CIRCULANTES	0.00	0.00
ESTIMACIÓN POR PÉRDIDA O DETERIORO DE	0.00	0.00			TOTAL DEL PASIVO.....	28,337,609.21	14,440,201.39
ACTIVOS NO CIRCULANTES					HACIENDA PÚBLICA / PATRIMONIO		
OTROS ACTIVOS NO CIRCULANTES	0.00	0.00			HACIENDA PÚBLICA/PATRIMONIO CONTRIBUIDO	924,813,970.81	930,840,565.47
TOTAL DE ACTIVOS NO CIRCULANTES	1,082,881,886.91	1,074,854,491.16			APORTACIONES	865,956,578.40	878,080,138.88
					DONACIONES DE CAPITAL	0.00	0.00
					ACTUALIZACIÓN DE LA HACIENDA PÚBLICA/PATRIMONIO	58,857,392.41	52,760,426.59
					HACIENDA PÚBLICA/PATRIMONIO GENERADO	344,953,440.17	244,452,437.97

ESTADO DE SITUACIÓN FINANCIERA
Al 31 de Diciembre de 2016 y 2015
(Cifras en pesos)

	2016	2015	2016
RESULTADOS DEL EJERCICIO (AHORRO / DESAHORRO)			185,811,030.04
RESULTADOS DE EJERCICIOS ANTERIORES			170,703,060.93
REVALÚOS		159,142,410.13	73,749,377.04
RESERVAS		0.00	0.00
RECTIFICACIONES DE RESULTADOS DE EJERCICIOS ANTERIORES		0.00	0.00
EXCESO O INSUFICIENCIA EN LA ACTUALIZACIÓN DE LA HACIENDA PÚBLICA/PATRIMONIO		0.00	0.00
RESULTADO POR POSICIÓN MONETARIA		0.00	0.00
RESULTADO POR TENENCIA DE ACTIVOS NO MONETARIOS		0.00	0.00
TOTAL HACIENDA PÚBLICA/PATRIMONIO.....		1,269,767,410.98	1,175,293,003.44
TOTAL DEL ACTIVO.....	1,298,105,020.19	1,189,733,204.83	TOTAL DEL PASIVO Y HACIENDA PÚBLICA/PATRIMONIO... 1,298,105,020.19 1,189,733,204.83

Bajo protesta de decir verdad declaramos que los Estados Financieros y sus notas, son razonablemente correctos y son responsabilidad del emisor.



C. LEONARDO PINEDA ARIAS
PRESIDENTE MUNICIPAL
**H. AYUNTAMIENTO DE
SAN ANDRÉS CHOLULA, PUE.
PRESIDENCIA MUNICIPAL
PERIODO 2014-2018**



C. HECTOR LOPEZ HERRERA
TESORERO MUNICIPAL
**H. AYUNTAMIENTO DE
SAN ANDRÉS CHOLULA, PUE.
PERIODO 2014-2018
TESORERÍA MUNICIPAL**

C. DANIEL ANTELIZ MAGANA
SECRETARIO DEL AYUNTAMIENTO

**H. AYUNTAMIENTO DE
SAN ANDRÉS CHOLULA, PUE.
PERIODO 2014-2018
SECRETARÍA DEL AYUNTAMIENTO**



MUNICIPIO DE SAN ANDRÉS CHOLULA PUEBLA
 ESTADO DE VARIACIÓN EN LA HACIENDA PÚBLICA
 Del 1 de Enero al 31 de Diciembre de 2016
 (Cifras en pesos)

Concepto	Hacienda Pública/ Patrimonio Contribuido	Hacienda Pública/ Patrimonio Generado de Ejercicios Ant.	Hacienda Pública/ Patrimonio Generado del Ejercicio	Ajustes por Cambios de Valor	TOTAL
Rectificaciones de Resultados de Ejercicios Anteriores					
Patrimonio Neto Inicial Ajustado del Ejercicio 2015					
Aportaciones	878,080,138.88				878,080,138.88
Donaciones de Capital					
Actualización de la Hacienda Pública/Patrimonio	52,760,426.59				52,760,426.59
Variaciones de la Hacienda Pública/Patrimonio Neto del Ejercicio 2015					
Resultados del Ejercicio (Ahorro/Desahorro)			170,703,060.93		170,703,060.93
Resultados de Ejercicios Anteriores			73,749,377.04		73,749,377.04
Revalúos					
Reservas					
Hacienda Pública/Patrimonio Neto Final del Ejercicio 2015	930,840,565.47	244,452,437.97	0.00	0.00	1,175,293,003.44
Cambios en la Hacienda Pública/Patrimonio Neto del Ejercicio 2016					
Aportaciones	-12,123,560.48				-12,123,560.48
Donaciones de Capital					
Actualización de la Hacienda Pública/Patrimonio	6,096,965.82				6,096,965.82


MUNICIPIO DE SAN ANDRÉS CHOLULA PUEBLA
ESTADO DE VARIACIÓN EN LA HACIENDA PÚBLICA
Del 1 de Enero al 31 de Diciembre de 2016
(Cifras en pesos)

Variaciones de la Hacienda


Pública/Patrimonio Neto del Ejercicio
2016

Resultados del Ejercicio			15,107,969.11		15,107,969.11
Resultados de Ejercicios Anteriores			85,393,033.09		85,393,033.09
Revalúos					
Reservas					
Saldo Neto en la Hacienda Pública/Patrimonio 2016	924,813,970.81	244,452,437.97	100,501,002.20	0.00	1,269,767,410.98

Bajo protesta de decir verdad declaramos que los Estados Financieros y sus notas, son razonablemente correctos y son responsabilidad del emisor.



C. LEONCIO MATISANO ARIAS
PRESIDENTE MUNICIPAL
**H. AYUNTAMIENTO DE
SAN ANDRÉS CHOLULA, PUE
PRESIDENCIA MUNICIPAL
PERIODO 2014-2018**



C. HECTOR LOPEZ HERRERA
TESORERO MUNICIPAL
**H. AYUNTAMIENTO DE
SAN ANDRÉS CHOLULA, PUE.
PERIODO 2014-2018
TESORERIA MUNICIPAL**

C. DANIEL ANTELTZ MAGAÑA
SECRETARIO DEL AYUNTAMIENTO



H. AYUNTAMIENTO DE
SAN ANDRÉS CHOLULA, PUE.
PERIODO 2014-2018
SECRETARIA DEL AYUNTAMIENTO


MUNICIPIO DE SAN ANDRÉS CHOLULA PUEBLA
ESTADO DE CAMBIOS EN LA SITUACIÓN FINANCIERA
Al 31 de Diciembre de 2016 y 2015
(Cifras en pesos)

		Origen	Aplicación		Origen
		-----	-----		-----
ACTIVO	-	108,371,815.36	PASIVO	13,897,407.82	-
ACTIVO CIRCULANTE	-	100,344,419.61	PASIVO CIRCULANTE	13,897,407.82	-
EFFECTIVO Y EQUIVALENTES	-	113,446,347.64	CUENTAS POR PAGAR A CORTO PLAZO	14,610,554.53	-
DERECHOS A RECIBIR EFECTIVO O EQUIVALENTES	16,687,931.55	-	DOCUMENTOS POR PAGAR A CORTO PLAZO	-	-
DERECHOS A RECIBIR BIENES O SERVICIOS INVENTARIOS	-	3,586,003.52	PORCIÓN A CORTO PLAZO DE LA DEUDA PÚBLICA A LARGO PLAZO	-	-
ALMACENES	-	-	TÍTULOS Y VALORES A CORTO PLAZO	-	-
ESTIMACIÓN POR PÉRDIDAS O DETERIORO DE ACTIVOS CIRCULANTES	-	-	PASIVOS DIFERIDOS A CORTO PLAZO	-	709,396.30
OTROS ACTIVOS CIRCULANTES	-	-	FONDOS Y BIENES DE TERCEROS EN GARANTÍA Y/O ADMINISTRACIÓN A CORTO PLAZO	-	-
ACTIVO NO CIRCULANTE	-	8,027,395.75	PROVISIONES A CORTO PLAZO	-	-
INVERSIONES FINANCIERAS A LARGO PLAZO	-	-	OTROS PASIVOS A CORTO PLAZO	-	3,750.41
DERECHOS A RECIBIR EFECTIVO O EQUIVALENTES A LARGO PLAZO	-	6,830,378.01	PASIVO NO CIRCULANTE	-	-
BIENES INMUEBLES, INFRAESTRUCTURA Y CONSTRUCCIONES EN PROCESO	-	69,876,895.14	CUENTAS POR PAGAR A LARGO PLAZO	-	-
BIENES MUEBLES	-	34,581,179.75	DOCUMENTOS POR PAGAR A LARGO PLAZO	-	-
ACTIVOS INTANGIBLES	-	-	DEUDA PÚBLICA A LARGO PLAZO	-	-
DEPRECIACIÓN, DETERIORO Y AMORTIZACIÓN ACUMULADA DE BIENES	103,261,057.15	-	PASIVOS DIFERIDOS A LARGO PLAZO	-	-
ACTIVOS DIFERIDOS	-	-	FONDOS Y BIENES DE TERCEROS EN GARANTÍA Y/O ADMINISTRACIÓN A LARGO PLAZO	-	-
ESTIMACIÓN POR PÉRDIDA O DETERIORO DE ACTIVOS NO CIRCULANTES	-	-	PROVISIONES A LARGO PLAZO	-	-
OTROS ACTIVOS NO CIRCULANTES	-	-	HACIENDA PÚBLICA/PATRIMONIO	94,474,407.54	-
			HACIENDA PÚBLICA/PATRIMONIO CONTRIBUIDO	-	6,026,594.66
			APORTACIONES	-	12,123,560.48
			DONACIONES DE CAPITAL	-	-
			ACTUALIZACIÓN DE LA HACIENDA PÚBLICA/PATRIMONIO	6,096,965.82	-
			HACIENDA PÚBLICA/PATRIMONIO GENERADO	100,501,002.20	-
			RESULTADOS DEL EJERCICIO (AHORRO / DESAHORRO)	15,107,969.11	-
			RESULTADOS DE EJERCICIOS ANTERIORES	85,393,033.09	-
			REVALÚOS	-	-

ESTADO DE CAMBIOS EN LA SITUACIÓN FINANCIERA
Al 31 de Diciembre de 2016 y 2015
(Cifras en pesos)

Origen	Aplicación	Origen
	RESERVAS	-
	RECTIFICACIONES DE RESULTADOS DE EJERCICIOS ANTERIORES	-
	EXCESO O INSUFICIENCIA EN LA ACTUALIZACIÓN DE LA HACIENDA PÚBLICA/PATRIMONIO	-
	RESULTADO POR POSICIÓN MONETARIA	-
	RESULTADO POR TENENCIA DE ACTIVOS NO MONETARIOS	-

Bajo protesta de decir verdad declaramos que los Estados Financieros y sus notas, son razonablemente correctos y son responsabilidad del emisor.



C. LEONCIO ESPINOZA ARIAS
PRESIDENTE MUNICIPAL

**H. AYUNTAMIENTO DE
SAN ANDRÉS CHOLULA, PUE.
PRESIDENCIA MUNICIPAL
PERIODO 2014-2018**

C. HECTOR LOPEZ HERRERA
TESORERO MUNICIPAL

**H. AYUNTAMIENTO DE
SAN ANDRÉS CHOLULA, PUE.
PERIODO 2014-2018
TESORERÍA MUNICIPAL**

C. DANIEL ANTELMIZ MAGAÑA
SECRETARIO DEL AYUNTAMIENTO



**H. AYUNTAMIENTO DE
SAN ANDRÉS CHOLULA, PUE.
PERIODO 2014-2018
SECRETARÍA DEL AYUNTAMIENTO**

ESTADO DE FLUJOS DE EFECTIVO
Del 1 de Enero al 31 de Diciembre de 2016 y 2015
(Cifras en pesos)

	2016	2015		2016	2015
FLUJOS DE EFECTIVO DE LAS ACTIVIDADES DE OPERACIÓN			FLUJOS DE EFECTIVO DE LAS ACTIVIDADES DE INVERSIÓN		
ORIGEN	730,450,014.63	558,035,495.20	ORIGEN	0.00	0.00
IMPUESTOS	190,242,724.39	160,294,919.77	BIENES INMUEBLES, INFRAESTRUCTURA Y CONSTRUCCIONES EN PROCESO	0.00	0.00
CUOTAS Y APORTACIONES DE SEGURIDAD SOCIAL	0.00	0.00	BIENES MUEBLES	0.00	0.00
CONTRIBUCIONES DE MEJORAS	0.00	0.00	OTROS ORÍGENES DE INVERSIÓN	0.00	0.00
DERECHOS	137,641,876.88	123,212,656.34	APLICACIÓN	136,880,786.86	144,368,983.35
PRODUCTOS DE TIPO CORRIENTE	6,382,877.00	4,093,142.00	BIENES INMUEBLES, INFRAESTRUCTURA Y CONSTRUCCIONES EN PROCESO	102,299,607.11	118,981,727.64
APROVECHAMIENTOS DE TIPO CORRIENTE	23,553,450.80	20,939,091.19	BIENES MUEBLES	34,581,179.75	25,387,255.71
INGRESOS POR VENTA DE BIENES Y SERVICIOS	0.00	0.00	OTRAS APLICACIONES DE INVERSIÓN	0.00	0.00
INGRESOS NO COMP. EN LAS FRACC. DE LA LEY DE ING. CAUS. EN EJER. FISC. ANT.	0.00	0.00	FLUJOS NETOS DE EFECTIVO POR ACTIVIDADES DE INVERSIÓN	-136,880,786.86	-144,368,983.35
PEND. DE LIQ. O PAGO			FLUJOS DE EFECTIVO DE LAS ACTIVIDADES DE FINANCIAMIENTO		
PARTICIPACIONES Y APORTACIONES	369,918,117.49	248,247,139.65	ORIGEN	6,933,504.83	8,543,119.98
TRANSFERENCIAS, ASIGNACIONES, SUBSIDIOS Y OTRAS AYUDAS	0.00	0.00	ENDEUDAMIENTO NETO	0.00	0.00
OTROS ORÍGENES DE OPERACIÓN	2,710,968.07	1,248,546.25	INTERNO	0.00	0.00
APLICACIÓN	493,327,934.98	387,332,434.27	EXTERNO	0.00	0.00
SERVICIOS PERSONALES	146,355,771.51	118,403,006.39	OTROS ORÍGENES DE FINANCIAMIENTO	6,933,504.83	8,543,119.98
MATERIALES Y SUMINISTROS	73,485,285.31	55,122,411.61	APLICACIÓN	-6,271,550.02	9,196,940.00
SERVICIOS GENERALES	174,444,023.76	119,162,363.96	SERVICIOS DE LA DEUDA	0.00	0.00
TRANSFERENCIAS INTERNAS Y ASIGNACIONES AL SECTOR PÚBLICO	7,347,532.21	14,023,184.61	INTERNO	0.00	0.00
TRANSFERENCIAS AL RESTO DEL SECTOR PÚBLICO	46,063,130.75	23,632,742.89	EXTERNO	0.00	0.00
SUBSIDIOS Y SUBVENCIONES	1,926,481.37	14,142,416.02	OTRAS APLICACIONES DE FINANCIAMIENTO	-6,271,550.02	9,196,940.00
AYUDAS SOCIALES	43,705,710.07	42,846,308.79	FLUJOS NETOS DE EFECTIVO POR ACTIVIDADES DE FINANCIAMIENTO	13,205,054.85	-653,820.02
PENSIONES Y JUBILACIONES	0.00	0.00	Incremento/Disminución Neta en el Efectivo y Equivalentes al Efectivo	113,446,347.64	25,680,257.56
TRANSFERENCIAS A FIDEICOMISOS, MANDATOS Y CONTRATOS ANÁLOGOS	0.00	0.00	Efectivo y Equivalentes al Efectivo al Inicio del Ejercicio	94,764,765.58	69,084,508.02
TRANSFERENCIAS A LA SEGURIDAD SOCIAL	0.00	0.00	Efectivo y Equivalentes al Efectivo al Final del Ejercicio	208,211,113.22	94,764,765.58
DONATIVOS	0.00	0.00			
TRANSFERENCIAS AL EXTERIOR	0.00	0.00			
PARTICIPACIONES	0.00	0.00			
APORTACIONES	0.00	0.00			
CONVENIOS	0.00	0.00			
OTRAS APLICACIONES DE OPERACIÓN	0.00	0.00			
FLUJOS NETOS DE EFECTIVO POR ACTIVIDADES DE OPERACIÓN	237,122,079.65	170,703,060.93			



ESTADO DE FLUJOS DE EFECTIVO
Del 1 de Enero al 31 de Diciembre de 2016 y 2015
(Cifras en pesos)

Bajo protesta de decir verdad declaramos que los Estados Financieros y sus notas,
son razonablemente correctos y son responsabilidad del emisor.



C. LEONCIO PÁEZ SORIA
PRESIDENTE MUNICIPAL

**H. AYUNTAMIENTO DE
SAN ANDRÉS CHOLULA, PUE.
PRESIDENCIA MUNICIPAL
PERIODO 2014-2018**



C. HECTOR LOPEZ HERRERA
TESORERO MUNICIPAL

**H. AYUNTAMIENTO DE
SAN ANDRÉS CHOLULA, PUE.
PERIODO 2014-2018
TESORERÍA MUNICIPAL**



C. DANIEL ANTELUZ MAGAÑA
SECRETARÍA DEL AYUNTAMIENTO

**H. AYUNTAMIENTO DE
SAN ANDRÉS CHOLULA, PUE.
PERIODO 2014-2018
SECRETARÍA DEL AYUNTAMIENTO**



MUNICIPIO DE SAN ANDRÉS CHOLULA PUEBLA

INFORME SOBRE PASIVOS CONTINGENTES
Al 31 de Diciembre de 2016
(Cifras en pesos)

DEMANDAS:

JUICIOS:

AVALES:

GARANTÍAS:

Bajo protesta de decir verdad declaramos que los Estados Financieros y sus notas son razonablemente correctos y son responsabilidad del emisor.


C. LEON
**H. AYUNTAMIENTO DE
SAN ANDRÉS CHOLULA, PUE.
PRESIDENCIA MUNICIPAL
PERIODO 2014-2018**


C. HECTOR LOPEZ HERRES
TESORERO MUNICIPAL
**H. AYUNTAMIENTO DE
SAN ANDRÉS CHOLULA, PUE.
PERIODO 2014-2018
TESORERIA MUNICIPAL**

C. DANIEL ANTEJIZ MAGAÑA
SECRETARIO DEL AYUNTAMIENTO


**H. AYUNTAMIENTO DE
SAN ANDRÉS CHOLULA, PUE.
PERIODO 2014-2018
SECRETARIA DEL AYUNTAMIENTO**

ESTADO ANALÍTICO DEL ACTIVO
Del 1 de Enero al 31 de Diciembre de 2016
(Cifras en pesos)

Concepto	Saldo Inicial 1	Cargos del periodo 2	Abonos del periodo 3	Saldo final 4=(1+2-3)	Variación del periodo 5=(4-1)
ACTIVO	1,189,733,204.83	4,299,036,685.14	4,190,664,869.78	1,298,105,020.19	108,371,815.36
ACTIVO CIRCULANTE	114,878,713.67	3,972,545,070.02	3,872,200,650.41	215,223,133.28	100,344,419.61
EFECTIVO Y EQUIVALENTES	94,764,765.58	3,197,525,374.91	3,084,079,027.27	208,211,113.22	113,446,347.64
DERECHOS A RECIBIR EFECTIVO O EQUIVALENTES	17,498,129.82	757,141,046.37	773,828,977.92	810,198.27	-16,687,931.55
DERECHOS A RECIBIR BIENES O SERVICIOS	2,615,818.27	17,878,648.74	14,292,645.22	6,201,821.79	3,586,003.52
INVENTARIOS	0.00	0.00	0.00	0.00	0.00
ALMACENES	0.00	0.00	0.00	0.00	0.00
ESTIMACIÓN POR PÉRDIDAS O DETERIORO DE ACTIVOS CIRCULANTES	0.00	0.00	0.00	0.00	0.00
OTROS ACTIVOS CIRCULANTES	0.00	0.00	0.00	0.00	0.00
ACTIVO NO CIRCULANTE	1,074,854,491.16	326,491,615.12	318,464,219.37	1,082,881,886.91	8,027,395.75
INVERSIONES FINANCIERAS A LARGO PLAZO	0.00	0.00	0.00	0.00	0.00
DERECHOS A RECIBIR EFECTIVO O EQUIVALENTES A LARGO PLAZO	0.00	6,830,378.01	0.00	6,830,378.01	6,830,378.01
BIENES INMUEBLES, INFRAESTRUCTURA Y CONSTRUCCIONES EN PROCESO	923,659,753.27	104,930,812.19	35,053,917.05	993,536,648.41	69,876,895.14
BIENES MUEBLES	151,194,737.89	214,178,848.41	179,597,668.66	185,775,917.64	34,581,179.75
ACTIVOS INTANGIBLES	0.00	0.00	0.00	0.00	0.00
DEPRECIACIÓN, DETERIORO Y AMORTIZACIÓN ACUMULADA DE BIENES	0.00	0.00	-103,261,057.15	-103,261,057.15	-103,261,057.15
ACTIVOS DIFERIDOS	0.00	551,576.51	551,576.51	0.00	0.00
ESTIMACIÓN POR PÉRDIDA O DETERIORO DE ACTIVOS NO CIRCULANTES	0.00	0.00	0.00	0.00	0.00
OTROS ACTIVOS NO CIRCULANTES	0.00	0.00	0.00	0.00	0.00

Bajo protesta de decir verdad declaramos que los Estados Financieros y sus notas, son razonablemente correctos y son responsabilidad del emisor.



**SAN ANDRÉS
CHOLULA**
H. AYUNTAMIENTO 2014-2018

MUNICIPIO DE SAN ANDRÉS CHOLULA PUEBLA

ESTADO ANALÍTICO DEL ACTIVO
Del 1 de Enero al 31 de Diciembre de 2016
(Cifras en pesos)



C. LEONCIO PAGANÓ
PRESIDENTE MUNICIPAL

**H. AYUNTAMIENTO DE
SAN ANDRÉS CHOLULA, PUE.
PRESIDENCIA MUNICIPAL
PERIODO 2014-2018**

C. DANIEL ANTEJIZ MAGAÑA
SECRETARIO DEL AYUNTAMIENTO



C. HECTOR LOPEZ HERRERA
TESORERO MUNICIPAL

**H. AYUNTAMIENTO DE
SAN ANDRÉS CHOLULA, PUE.
PERIODO 2014-2018
TESORERIA MUNICIPAL**



H. AYUNTAMIENTO DE
SAN ANDRÉS CHOLULA, PUE.
PERIODO 2014-2018
SECRETARIA DEL AYUNTAMIENTO

ESTADO ANALÍTICO DE LA DEUDA Y OTROS PASIVOS
Del 1 de Enero al 31 de Diciembre de 2016
(Cifras en pesos)

DENOMINACIÓN DE LAS DEUDAS	Moneda de Contratación	Institución o País Acreedor	Saldo Inicial del Periodo	Saldo Final del Periodo
DEUDA PÚBLICA				
CORTO PLAZO				
DEUDA INTERNA				
Instituciones de Crédito			0.00	0.00
Títulos y Valores			0.00	0.00
Arrendamientos financieros			0.00	0.00
DEUDA EXTERNA				
Organismos Financieros Internacionales			0.00	0.00
Deuda Bilateral			0.00	0.00
Títulos y Valores			0.00	0.00
Arrendamientos Financieros			0.00	0.00
SUBTOTAL CORTO PLAZO			0.00	0.00
LARGO PLAZO				
DEUDA INTERNA				
Instituciones de Crédito			0.00	0.00
Títulos y Valores			0.00	0.00
Arrendamientos financieros			0.00	0.00
DEUDA EXTERNA				
Organismos Financieros Internacionales			0.00	0.00
Deuda Bilateral			0.00	0.00
Títulos y Valores			0.00	0.00
Arrendamientos Financieros			0.00	0.00
SUBTOTAL LARGO PLAZO			0.00	0.00
OTROS PASIVOS			14,440,201.39	28,337,609.21
TOTAL DEUDA Y OTROS PASIVOS			14,440,201.39	28,337,609.21

Bajo protesta de decir verdad declaramos que los Estados Financieros y sus notas, son razonablemente correctos y son responsabilidad del emisor.

C. LEONCIO PAISANO GARCÍA
PRESIDENTE MUNICIPAL

**H. AYUNTAMIENTO DE
SAN ANDRÉS CHOLULA, PUE.
PRESIDENCIA MUNICIPAL
PERIODO 2014-2018**

C. HECTOR LOPEZ HERRERA
TESORERO MUNICIPAL

**H. AYUNTAMIENTO DE
SAN ANDRÉS CHOLULA, PUE.
PERIODO 2014-2018
TESORERIA MUNICIPAL**

C. DANIEL ANTELIZ MAGAÑA
SECRETARIO DEL AYUNTAMIENTO

**H. AYUNTAMIENTO DE
SAN ANDRÉS CHOLULA, PUE.
PERIODO 2014-2018
SECRETARÍA DEL AYUNTAMIENTO**



**SAN ANDRÉS
CHOLULA**
EL AYUNTAMIENTO 2014-2018


MUNICIPIO DE SAN ANDRÉS CHOLULA PUEBLA

ESTADO ANALÍTICO DE INGRESOS
Del 1 de Enero al 31 de Diciembre de 2016
(Cifras en pesos)

Rubro de Ingresos	Ingreso Estimado (1)	Ampliaciones/ Reducciones (2)	Ingreso Modificado (3=1+2)	Ingreso Devengado (4)	Ingreso Recaudado (5)	Diferencia (6=5-1)
1 IMPUESTOS	121,551,393.60	68,691,330.79	190,242,724.39	190,242,724.39	190,242,724.39	68,691,330.79
2 CUOTAS Y APORTACIONES DE SEGURIDAD SOCIAL	0.00	0.00	0.00	0.00	0.00	0.00
3 CONTRIBUCIONES DE MEJORAS	0.00	0.00	0.00	0.00	0.00	0.00
4 DERECHOS	92,945,779.05	44,696,097.83	137,641,876.88	137,641,876.88	137,641,876.88	44,696,097.83
5 PRODUCTOS	2,175,802.67	4,207,074.33	6,382,877.00	6,382,877.00	6,382,877.00	4,207,074.33
5.1 CORRIENTE	2,175,802.67	4,207,074.33	6,382,877.00	6,382,877.00	6,382,877.00	4,207,074.33
5.2 CAPITAL	0.00	0.00	0.00	0.00	0.00	0.00
6 APROVECHAMIENTOS	14,909,856.53	11,354,562.34	26,264,418.87	26,264,418.87	26,264,418.87	11,354,562.34
6.1 CORRIENTE	14,909,856.53	11,354,562.34	26,264,418.87	26,264,418.87	26,264,418.87	11,354,562.34
6.2 CAPITAL	0.00	0.00	0.00	0.00	0.00	0.00
7 INGRESOS POR VENTAS DE BIENES Y SERVICIOS	0.00	0.00	0.00	0.00	0.00	0.00
8 PARTICIPACIONES Y APORTACIONES	214,417,168.15	155,500,949.34	369,918,117.49	369,918,117.49	369,918,117.49	155,500,949.34
9 TRANSFERENCIAS, ASIGNACIONES, SUBSIDIOS Y OTRAS AYUDAS	0.00	0.00	0.00	0.00	0.00	0.00
0 INGRESOS DERIVADOS DE FINANCIAMIENTOS	0.00	0.00	0.00	0.00	0.00	0.00
TOTAL	446,000,000.00	284,450,014.63	730,450,014.63	730,450,014.63	730,450,014.63	
					Ingresos Excedentes	284,450,014.63

Bajo protesta de decir verdad declaramos que los Estados Financieros y sus notas, son razonablemente correctos y son responsabilidad del emisor.


C. HECTOR LOBE HERRERA
PRESIDENTE MUNICIPAL
**H. AYUNTAMIENTO DE
SAN ANDRÉS CHOLULA, PUE
PRESIDENCIA MUNICIPAL
PERIODO 2014-2018**


C. HECTOR LOBE HERRERA
TESORERO MUNICIPAL
**H. AYUNTAMIENTO DE
SAN ANDRÉS CHOLULA, PUE.
PERIODO 2014-2018
TESORERIA MUNICIPAL**



SAN ANDRÉS
CHOLULA
EL AYUNTAMIENTO 2014-2018

MUNICIPIO DE SAN ANDRÉS CHOLULA PUEBLA

ESTADO ANALÍTICO DE INGRESOS
Del 1 de Enero al 31 de Diciembre de 2016
(Cifras en pesos)

C. DANIEL INFANTEZ MAGAÑA
SECRETARÍA DEL AYUNTAMIENTO



H. AYUNTAMIENTO DE
SAN ANDRÉS CHOLULA, PUE.
PERIODO 2014-2018
SECRETARÍA DEL AYUNTAMIENTO



MUNICIPIO DE SAN ANDRÉS CHOLULA PUEBLA

ESTADO ANALÍTICO DE INGRESOS
Del 1 de Enero al 31 de Diciembre de 2016
(Cifras en pesos)

**SAN ANDRÉS
CHOLULA**
EL AYUNTAMIENTO 2014-2018

Estado Analítico de Ingresos por Fuente de Financiamiento	Ingreso Estimado (1)	Ampliaciones/ Reducciones (2)	Ingreso Modificado (3=1+2)	Ingreso Devengado (4)	Ingreso Recaudado (5)	Diferencia (6=5-1)
INGRESOS DEL GOBIERNO	446,000,000.00	284,450,014.63	730,450,014.63	730,450,014.63	730,450,014.63	284,450,014.63
1 IMPUESTOS	121,551,393.60	68,691,330.79	190,242,724.39	190,242,724.39	190,242,724.39	68,691,330.79
3 CONTRIBUCIONES DE MEJORAS	0.00	0.00	0.00	0.00	0.00	0.00
4 DERECHOS	92,945,779.05	44,696,097.83	137,641,876.88	137,641,876.88	137,641,876.88	44,696,097.83
5 PRODUCTOS	2,175,802.67	4,207,074.33	6,382,877.00	6,382,877.00	6,382,877.00	4,207,074.33
5.1 CORRIENTE	2,175,802.67	4,207,074.33	6,382,877.00	6,382,877.00	6,382,877.00	4,207,074.33
5.2 CAPITAL	0.00	0.00	0.00	0.00	0.00	0.00
6 APROVECHAMIENTOS	14,909,856.53	11,354,562.34	26,264,418.87	26,264,418.87	26,264,418.87	11,354,562.34
6.1 CORRIENTE	14,909,856.53	11,354,562.34	26,264,418.87	26,264,418.87	26,264,418.87	11,354,562.34
6.2 CAPITAL	0.00	0.00	0.00	0.00	0.00	0.00
8 PARTICIPACIONES Y APORTACIONES	214,417,168.15	155,500,949.34	369,918,117.49	369,918,117.49	369,918,117.49	155,500,949.34
9 TRANSFERENCIAS, ASIGNACIONES, SUBSIDIOS Y OTRAS AYUDAS	0.00	0.00	0.00	0.00	0.00	0.00
INGRESOS DE ORGANISMOS Y EMPRESAS	0.00	0.00	0.00	0.00	0.00	0.00
2 CUOTAS Y APORTACIONES DE SEGURIDAD SOCIAL	0.00	0.00	0.00	0.00	0.00	0.00
7 INGRESOS POR VENTAS DE BIENES Y SERVICIOS	0.00	0.00	0.00	0.00	0.00	0.00
9 TRANSFERENCIAS, ASIGNACIONES, SUBSIDIOS Y OTRAS AYUDAS	0.00	0.00	0.00	0.00	0.00	0.00
INGRESOS DERIVADOS DE FINANCIAMIENTO	0.00	0.00	0.00	0.00	0.00	0.00
0 INGRESOS DERIVADOS DE FINANCIAMIENTOS	0.00	0.00	0.00	0.00	0.00	0.00
TOTAL	446,000,000.00	284,450,014.63	730,450,014.63	730,450,014.63	730,450,014.63	284,450,014.63
					Ingresos Excedentes	284,450,014.63

Bajo protesta de decir verdad declaramos que los Estados Financieros y sus notas,
son razonablemente correctos y son responsabilidad del emisor.



**H. AYUNTAMIENTO DE
SAN ANDRÉS CHOLULA, PUE
PRESIDENCIA MUNICIPAL
PERIODO 2014-2018**

C. HECTOR LOPEZ HERRE



**H. AYUNTAMIENTO DE
SAN ANDRÉS CHOLULA, PUE.
PERIODO 2014-2018
TESORERIA MUNICIPAL**



**SAN ANDRÉS
CHOLULA**
EL AYUNTAMIENTO 2014-2018

MUNICIPIO DE SAN ANDRÉS CHOLULA PUEBLA

ESTADO ANALÍTICO DE INGRESOS
Del 1 de Enero al 31 de Diciembre de 2016
(Cifras en pesos)

PRESIDENTE MUNICIPAL

TESORERO MUNICIPAL

C. DANIEL PATRIZ MAGAÑA
SECRETARIO DEL AYUNTAMIENTO



H. AYUNTAMIENTO DE
SAN ANDRÉS CHOLULA, PUE.
PERIODO 2014-2018
SECRETARÍA DEL AYUNTAMIENTO

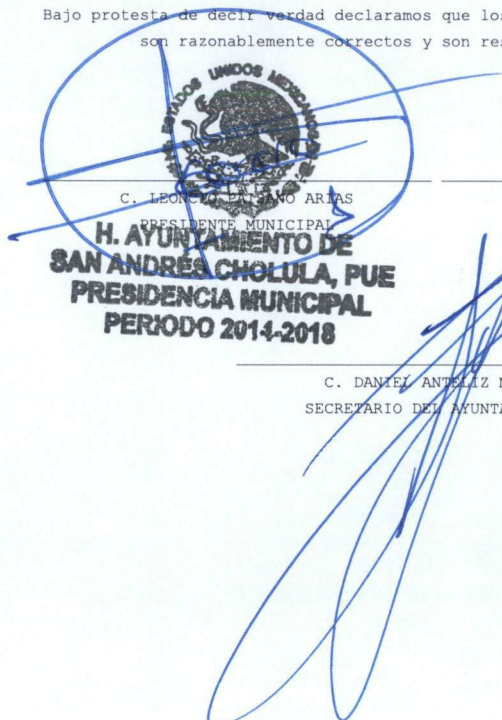

ESTADO ANALÍTICO DEL EJERCICIO DEL PRESUPUESTO DE EGRESOS
CLASIFICACIÓN ADMINISTRATIVA
Del 1 de Enero al 31 de Diciembre de 2016
(Cifras en pesos)

Concepto	Egreso Aprobado (1)	Ampliaciones/Reducciones (2)	Egreso Modificado (3=1+2)	Egreso Devengado (4)	Egreso Pagado (5)	Subejercicio (6=3-4)	
3	SECTOR PUBLICO MUNICIPAL	546,487,118.45	265,511,993.35	811,999,111.80	636,235,316.50	616,116,517.27	175,763,795.30
3.1	SECTOR PUBLICO NO FINANCIERO	546,487,118.45	265,511,993.35	811,999,111.80	636,235,316.50	616,116,517.27	175,763,795.30
3.1.1	GOBIERNO GENERAL MUNICIPAL	546,487,118.45	265,511,993.35	811,999,111.80	636,235,316.50	616,116,517.27	175,763,795.30
3.1.1.1	GOBIERNO MUNICIPAL	546,487,118.45	265,511,993.35	811,999,111.80	636,235,316.50	616,116,517.27	175,763,795.30
3.1.1.1.1	ORGANO EJECUTIVO MUNICIPAL (AYUNTAMIENTO)	546,487,118.45	265,511,993.35	811,999,111.80	636,235,316.50	616,116,517.27	175,763,795.30
3.1.1.1.1.120	SAN ANDRÉS CHOLULA PUEBLA	546,487,118.45	265,511,993.35	811,999,111.80	636,235,316.50	616,116,517.27	175,763,795.30
000	RAMO GENERAL	0.00	439,631.18	439,631.18	439,631.18	0.00	0.00
01	PRESIDENCIA	18,561,012.14	510,790.35	19,071,802.49	17,370,301.24	17,331,586.82	1,701,501.25
02	TESORERIA	24,639,842.38	21,488,061.38	46,127,903.76	41,366,307.89	41,363,884.89	4,761,595.87
03	RECURSOS HUMANOS	9,302,574.68	-5,259,448.28	4,043,126.40	3,419,931.74	3,409,909.06	623,194.66
04	RECURSOS MATERIALES	18,166,424.33	5,415,187.74	23,581,612.07	19,097,917.44	19,089,507.44	4,483,694.63
05	DIRECCION DE SEGURIDAD PUBLICA (POLICIA)	38,447,792.97	36,353,090.69	74,800,883.66	68,008,309.42	68,767,989.73	6,792,574.24
06	PROTECCION CIVIL Y BOMBEROS	2,806,184.05	2,936,770.46	5,742,954.51	3,735,819.05	3,735,819.05	2,007,135.46
07	DIF MUNICIPAL	18,923,076.11	5,275,591.65	24,198,667.76	22,927,218.97	22,263,441.37	1,271,448.79
08	OBRAS PUBLICAS	177,827,135.48	50,379,937.17	228,207,072.65	155,264,896.92	144,890,157.66	72,942,175.73
09	REGIDORES	23,820,332.01	-107,809.58	23,712,522.43	23,296,582.54	23,283,862.54	415,939.89
10	JUNTAS AUXILIARES	14,900,000.00	1,319,553.89	16,219,553.89	15,116,321.42	15,115,090.42	1,103,232.47
11	RANCHERIAS	0.00	0.00	0.00	0.00	0.00	0.00
12	DIRECCION DE DESARROLLO URBANO	5,412,278.79	3,164,725.29	8,577,004.08	8,137,701.57	7,642,481.33	439,302.51
13	DIRECCION DE ECOLOGIA	2,362,754.46	313,662.89	2,676,417.35	2,559,802.24	2,559,802.24	116,615.11
14	SINDICATURA	16,887,544.10	26,233,984.38	43,121,528.48	21,249,166.23	21,193,906.23	21,872,362.25
15	SECRETARIA GENERAL	7,594,844.51	362,199.92	7,957,044.43	7,509,753.11	7,509,753.11	447,291.32
16	CONTRALORIA	2,440,621.55	679,582.74	3,120,204.29	3,026,292.42	3,006,085.30	93,911.87
17	DIRECCION DE GOBERNACION	6,697,734.26	3,829,393.26	10,527,127.52	10,306,420.47	10,326,613.80	220,707.05
18	DIRECCION DE SERVICIOS GENERALES	24,463,134.85	9,361,918.39	33,825,053.24	29,299,451.60	29,294,733.60	4,525,601.64
19	COMUNICACION SOCIAL	18,547,514.33	4,908,436.87	23,455,951.20	23,004,419.09	22,917,419.09	451,532.11
2	TESORERIA MUNICIPAL	0.00	229.00	229.00	229.00	0.00	0.00
20	DIRECCION DE DESARROLLO ECONOMICO	11,141,364.18	41,891,415.26	53,032,779.44	15,908,996.58	15,894,242.57	37,123,782.86
21	DIRECCION DE DESARROLLO SOCIAL	12,182,963.19	874,582.16	13,057,545.35	12,230,729.39	12,227,361.52	826,815.96
22	DIRECCION DE SERVICIOS MUNICIPALES	54,378,662.96	15,835,840.00	70,214,502.96	68,250,172.39	59,786,363.13	1,964,330.57
23	INGRESOS	6,265,700.65	-181,128.03	6,084,572.62	5,003,735.79	5,003,735.79	1,080,836.83
24	CONTABILIDAD Y PRESUPUESTO	1,557,660.89	243,795.45	1,801,456.34	1,612,116.14	1,612,116.14	189,340.20
25	INFORMATICA	8,029,511.44	4,904,167.40	12,933,678.84	11,451,448.99	11,339,044.99	1,482,229.85
26	DIRECCION DE GIROS COMERCIALES	1,264,860.54	462,683.30	1,727,543.84	1,652,509.10	1,652,509.10	75,034.74
27	DIR.DE PLANEACION EVALUACION Y SEG.	639,485.46	33,616.54	673,102.00	525,081.94	525,081.94	148,020.06
28	SEGURIDAD VIAL	8,753,373.83	1,821,007.44	10,574,381.27	9,721,847.07	9,927,094.24	852,534.20
29	AGUA POTABLE, DRENAJE Y ALCANTARILLADO	7,800,000.00	10,531,483.63	18,331,483.63	17,865,031.06	17,569,749.66	466,452.57
30	CONSEJERIA JURIDICA	2,672,734.31	21,489,040.81	24,161,775.12	16,877,174.51	16,877,174.51	7,284,600.61



ESTADO ANALÍTICO DEL EJERCICIO DEL PRESUPUESTO DE EGRESOS
CLASIFICACIÓN ADMINISTRATIVA
Del 1 de Enero al 31 de Diciembre de 2016
(Cifras en pesos)

Concepto	Egreso Aprobado (1)	Ampliaciones/Reducciones (2)	Egreso Modificado (3=1+2)	Egreso Devengado (4)	Egreso Pagado (5)	Subejercicio (6=3-4)
TOTAL DEL GASTO	546,487,118.45	265,511,993.35	811,999,111.80	636,235,316.50	616,116,517.27	175,763,795.30

Bajo protesta de decir verdad declaramos que los Estados Financieros y sus notas, son razonablemente correctos y son responsabilidad del emisor.

C. LEONARDO LLANERO ARIAS
PRESIDENTE MUNICIPAL
**H. AYUNTAMIENTO DE
SAN ANDRÉS CHOLULA, PUE
PRESIDENCIA MUNICIPAL
PERIODO 2014-2018**

C. HECTOR LOPEZ HERRERA
TESORERO MUNICIPAL

**H. AYUNTAMIENTO DE
SAN ANDRÉS CHOLULA, PUE.
PERIODO 2014-2018
TESORERÍA MUNICIPAL**



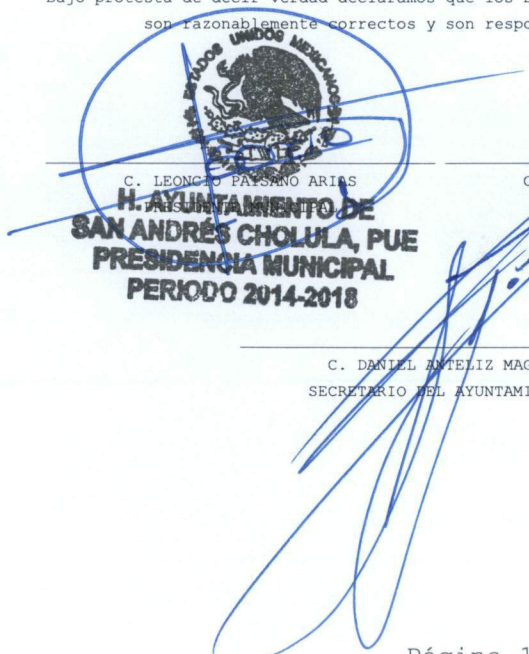

C. DANIEL ANTELIZ MAGAÑA
SECRETARIO DEL AYUNTAMIENTO

**H. AYUNTAMIENTO DE
SAN ANDRÉS CHOLULA, PUE.
PERIODO 2014-2018
SECRETARÍA DEL AYUNTAMIENTO**


ESTADO ANALÍTICO DEL EJERCICIO DEL PRESUPUESTO DE EGRESOS
CLASIFICACIÓN ECONÓMICA (POR TIPO DE GASTO)
Del 1 de Enero al 31 de Diciembre de 2016
(Cifras en pesos)

	Concepto	Egreso Aprobado (1)	Ampliaciones/ Reducciones (2)	Egreso Modificado (3=1+2)	Egreso Devengado (4)	Egreso Pagado (5)	Subejercicio (6=3-4)
1	GASTO CORRIENTE	366,542,442.54	202,193,550.69	568,735,993.23	491,920,104.96	482,221,374.81	76,815,888.27
2	GASTO DE CAPITAL	179,944,675.91	63,318,442.66	243,263,118.57	144,315,211.54	133,895,142.46	98,947,907.03
3	AMORTIZACIÓN DE LA DEUDA Y DISMINUCIÓN DE PASIVOS	0.00	0.00	0.00	0.00	0.00	0.00
4	PENSIONES Y JUBILACIONES	0.00	0.00	0.00	0.00	0.00	0.00
5	PARTICIPACIONES	0.00	0.00	0.00	0.00	0.00	0.00
TOTAL DEL GASTO		546,487,118.45	265,511,993.35	811,999,111.80	636,235,316.50	616,116,517.27	175,763,795.30

Bajo protesta de decir verdad declaramos que los Estados Financieros y sus notas, son razonablemente correctos y son responsabilidad del emisor.



C. LEONCIO PÁEZ ARIAS
H. AYUNTAMIENTO DE
SAN ANDRÉS CHOLULA, PUE.
PRESIDENCIA MUNICIPAL
PERIODO 2014-2018



C. HECTOR LOPEZ HERRERA
TESORERO MUNICIPAL
H. AYUNTAMIENTO DE
SAN ANDRÉS CHOLULA, PUE.
PERIODO 2014-2018
TESORERÍA MUNICIPAL

C. DANIEL ANTELIZ MAGAÑA
SECRETARIO DEL AYUNTAMIENTO



H. AYUNTAMIENTO DE
SAN ANDRÉS CHOLULA, PUE.
PERIODO 2014-2018
SECRETARÍA DEL AYUNTAMIENTO

ESTADO ANALÍTICO DEL EJERCICIO DEL PRESUPUESTO DE EGRESOS
CLASIFICACIÓN POR OBJETO DEL GASTO (CAPÍTULO Y CONCEPTO)
Del 1 de Enero al 31 de Diciembre de 2016
(Cifras en pesos)

	Concepto	Egreso Aprobado (1)	Ampliaciones/Reducciones (2)	Egreso Modificado (3=1+2)	Egreso Devengado (4)	Egreso Pagado (5)	Subejercicio (6=3-4)
1	SERVICIOS PERSONALES	135,482,789.15	28,506,019.93	163,988,809.08	146,355,771.51	147,228,270.83	17,633,037.57
1.1	REMUNERACIONES AL PERSONAL DE CARÁCTER PERMANENTE	111,973,939.85	14,164,841.61	126,138,781.46	115,851,563.05	116,832,889.00	10,287,218.41
1.2	REMUNERACIONES AL PERSONAL DE CARÁCTER TRANSITORIO	2,040,000.00	222,151.74	2,262,151.74	727,476.01	720,920.27	1,534,675.73
1.3	REMUNERACIONES ADICIONALES Y ESPECIALES	14,897,849.30	7,359,458.20	22,257,307.50	17,935,242.56	17,834,838.33	4,322,064.94
1.4	SEGURIDAD SOCIAL	900,000.00	770,000.00	1,670,000.00	1,564,748.46	1,564,748.46	105,251.54
1.5	OTRAS PRESTACIONES SOCIALES Y ECONÓMICAS	5,671,000.00	5,989,568.38	11,660,568.38	10,276,741.43	10,274,874.77	1,383,826.95
1.6	PREVISIONES	0.00	0.00	0.00	0.00	0.00	0.00
1.7	PAGO DE ESTÍMULOS A SERVIDORES PÚBLICOS	0.00	0.00	0.00	0.00	0.00	0.00
2	MATERIALES Y SUMINISTROS	56,288,559.73	31,361,101.91	87,649,661.64	73,485,285.31	72,583,095.47	14,164,376.33
2.1	MATERIALES DE ADMINISTRACIÓN, EMISIÓN DE DOCUMENTOS Y ARTÍCULOS OFICIALES	4,865,200.00	4,027,000.52	8,892,200.52	8,302,104.78	8,302,104.78	590,095.74
2.2	ALIMENTOS Y UTENSILIOS	1,724,000.00	557,698.98	2,281,698.98	2,146,814.01	2,144,130.01	134,884.97
2.3	MATERIAS PRIMAS Y MATERIALES DE PRODUCCIÓN Y COMERCIALIZACIÓN	25,000.00	19,219.99	44,219.99	43,152.00	43,152.00	1,067.99
2.4	MATERIALES Y ARTÍCULOS DE CONSTRUCCIÓN Y DE REPARACIÓN	7,864,563.49	9,827,117.17	17,691,680.66	13,377,534.83	12,478,028.99	4,314,145.83
2.5	PRODUCTOS QUÍMICOS, FARMACÉUTICOS Y DE LABORATORIO	4,855,000.00	2,565,199.69	7,420,199.69	6,558,858.73	6,558,858.73	861,340.96
2.6	COMBUSTIBLES, LUBRICANTES Y ADITIVOS	28,361,146.54	5,013,507.40	33,374,653.94	32,166,274.31	32,166,274.31	1,208,379.63
2.7	VESTUARIO, BLANCOS, PRENDAS DE PROTECCIÓN Y ARTÍCULOS DEPORTIVOS	2,100,000.00	2,632,948.78	4,732,948.78	3,297,186.31	3,297,186.31	1,435,762.47
2.8	MATERIALES Y SUMINISTROS PARA SEGURIDAD PÚBLICA	642,149.70	1,169,993.96	1,812,143.66	1,475,735.76	1,475,735.76	336,407.90
2.9	HERRAMIENTAS, REFACCIONES Y ACCESORIOS MENORES	5,851,500.00	5,548,415.42	11,399,915.42	6,117,624.58	6,117,624.58	5,282,290.84
3	SERVICIOS GENERALES	105,158,057.55	112,193,737.17	217,351,794.72	174,444,023.76	164,813,656.53	42,907,770.96
3.1	SERVICIOS BÁSICOS	27,222,784.01	6,726,938.48	33,949,722.49	33,906,290.22	26,326,456.22	43,432.27
3.2	SERVICIOS DE ARRENDAMIENTO	4,980,000.00	2,806,354.23	7,786,354.23	7,765,661.02	7,765,661.02	20,693.21
3.3	SERVICIOS PROFESIONALES, CIENTÍFICOS, TÉCNICOS Y OTROS SERVICIOS	9,244,636.64	62,890,848.73	72,135,485.37	33,547,857.82	33,382,221.48	38,587,627.55
3.4	SERVICIOS FINANCIEROS, BANCARIOS Y COMERCIALES	5,820,000.00	722,878.88	6,542,878.88	5,187,319.22	5,187,319.22	1,355,559.66

ESTADO ANALÍTICO DEL EJERCICIO DEL PRESUPUESTO DE EGRESOS
CLASIFICACIÓN POR OBJETO DEL GASTO (CAPÍTULO Y CONCEPTO)
Del 1 de Enero al 31 de Diciembre de 2016
(Cifras en pesos)

	Concepto	Egreso Aprobado (1)	Ampliaciones/Reducciones (2)	Egreso Modificado (3=1+2)	Egreso Devengado (4)	Egreso Pagado (5)	Subejercicio (6=3-4)
3.5	SERVICIOS DE INSTALACIÓN, REPARACIÓN, MANTENIMIENTO Y CONSERVACIÓN	18,371,000.00	15,957,140.34	34,328,140.34	33,651,070.78	677,069.56	
3.6	SERVICIOS DE COMUNICACIÓN SOCIAL Y PUBLICIDAD	17,300,000.00	6,296,272.62	23,596,272.62	23,592,985.46	3,287.16	
3.7	SERVICIOS DE TRASLADO Y VIÁTICOS	632,507.30	373,111.77	1,005,619.07	885,692.77	119,926.30	
3.8	SERVICIOS OFICIALES	15,880,000.00	12,577,501.57	28,457,501.57	26,415,003.41	2,042,498.16	
3.9	OTROS SERVICIOS GENERALES	5,707,129.60	3,842,690.55	9,549,820.15	9,492,143.06	57,677.09	
4	TRANSFERENCIAS, ASIGNACIONES, SUBSIDIOS Y OTRAS AYUDAS	69,613,036.11	31,541,021.70	101,154,057.81	99,042,854.40	2,111,203.41	
4.1	TRANSFERENCIAS INTERNAS Y ASIGNACIONES AL SECTOR PÚBLICO	14,950,000.00	-7,505,426.15	7,444,573.85	7,347,532.21	97,041.64	
4.2	TRANSFERENCIAS AL RESTO DEL SECTOR PÚBLICO	7,800,000.00	38,270,599.59	46,070,599.59	46,063,130.75	7,468.84	
4.3	SUBSIDIOS Y SUBVENCIONES	1,900,000.00	31,837.57	1,931,837.57	1,926,481.37	5,356.20	
4.4	AYUDAS SOCIALES	44,963,036.11	744,010.69	45,707,046.80	43,705,710.07	2,001,336.73	
4.5	PENSIONES Y JUBILACIONES	0.00	0.00	0.00	0.00	0.00	
4.6	TRANSFERENCIAS A FIDEICOMISOS, MANDATOS Y OTROS ANÁLOGOS	0.00	0.00	0.00	0.00	0.00	
4.7	TRANSFERENCIAS A LA SEGURIDAD SOCIAL	0.00	0.00	0.00	0.00	0.00	
4.8	DONATIVOS	0.00	0.00	0.00	0.00	0.00	
4.9	TRANSFERENCIAS AL EXTERIOR	0.00	0.00	0.00	0.00	0.00	
5	BIENES MUEBLES, INMUEBLES E INTANGIBLES	11,200,000.00	85,356,022.02	96,556,022.02	66,800,461.25	29,755,560.77	
5.1	MOBILIARIO Y EQUIPO DE ADMINISTRACIÓN	1,800,000.00	5,773,119.90	7,573,119.90	6,804,716.16	768,403.74	
5.2	MOBILIARIO Y EQUIPO EDUCACIONAL Y RECREATIVO	0.00	991,024.14	991,024.14	792,647.98	198,376.16	
5.3	EQUIPO E INSTRUMENTAL MÉDICO Y DE LABORATORIO	0.00	400,000.00	400,000.00	397,824.32	2,175.68	
5.4	VEHÍCULOS Y EQUIPO DE TRANSPORTE	300,000.00	14,927,908.18	15,227,908.18	15,169,531.42	58,376.76	
5.5	EQUIPO DE DEFENSA Y SEGURIDAD	0.00	140,000.00	140,000.00	110,000.00	30,000.00	
5.6	MAQUINARIA, OTROS EQUIPOS Y HERRAMIENTAS	1,100,000.00	888,568.96	1,988,568.96	1,938,791.87	49,777.09	
5.7	ACTIVOS BIOLÓGICOS	0.00	0.00	0.00	0.00	0.00	
5.8	BIENES INMUEBLES	8,000,000.00	62,235,400.84	70,235,400.84	41,586,949.50	28,648,451.34	
5.9	ACTIVOS INTANGIBLES	0.00	0.00	0.00	0.00	0.00	
6	INVERSIÓN PÚBLICA	168,744,675.91	-23,445,909.38	145,298,766.53	76,106,920.27	69,191,846.26	
6.1	OBRA PÚBLICA EN BIENES DE DOMINIO	168,744,675.91	-38,652,949.22	130,091,726.69	66,045,972.05	64,045,754.64	

ESTADO ANALÍTICO DEL EJERCICIO DEL PRESUPUESTO DE EGRESOS
CLASIFICACIÓN POR OBJETO DEL GASTO (CAPÍTULO Y CONCEPTO)
Del 1 de Enero al 31 de Diciembre de 2016
(Cifras en pesos)

Concepto	Egreso Aprobado (1)	Ampliaciones/Reducciones (2)	Egreso Modificado (3=1+2)	Egreso Devengado (4)	Egreso Pagado (5)	Subejercicio (6=3-4)
PÚBLICO						
6.2 OBRA PÚBLICA	0.00	15,207,039.84	15,207,039.84	10,060,948.22	5,146,091.62	
6.3 PROYECTOS PRODUCTIVOS Y ACCIONES DE FOMENTO	0.00	0.00	0.00	0.00	0.00	
7 INVERSIONES FINANCIERAS Y OTRAS PROVISIONES	0.00	0.00	0.00	0.00	0.00	
7.1 INVERSIONES PARA EL FOMENTO DE ACTIVIDADES PRODUCTIVAS	0.00	0.00	0.00	0.00	0.00	
7.2 ACCIONES Y PARTICIPACIONES DE CAPITAL	0.00	0.00	0.00	0.00	0.00	
7.3 COMPRA DE TÍTULOS Y VALORES	0.00	0.00	0.00	0.00	0.00	
7.4 CONCESIÓN DE PRÉSTAMOS	0.00	0.00	0.00	0.00	0.00	
7.5 INVERSIONES EN FIDEICOMISOS, MANDATOS Y OTROS ANÁLOGOS	0.00	0.00	0.00	0.00	0.00	
7.6 OTRAS INVERSIONES FINANCIERAS	0.00	0.00	0.00	0.00	0.00	
7.9 PROVISIONES PARA CONTINGENCIAS Y OTRAS EROGACIONES ESPECIALES	0.00	0.00	0.00	0.00	0.00	
8 PARTICIPACIONES Y APORTACIONES	0.00	0.00	0.00	0.00	0.00	
8.1 PARTICIPACIONES	0.00	0.00	0.00	0.00	0.00	
8.3 APORTACIONES	0.00	0.00	0.00	0.00	0.00	
8.5 CONVENIOS	0.00	0.00	0.00	0.00	0.00	
9 DEUDA PÚBLICA	0.00	0.00	0.00	0.00	0.00	
9.1 AMORTIZACIÓN DE LA DEUDA PÚBLICA	0.00	0.00	0.00	0.00	0.00	
9.2 INTERESES DE LA DEUDA PÚBLICA	0.00	0.00	0.00	0.00	0.00	
9.3 COMISIONES DE LA DEUDA PÚBLICA	0.00	0.00	0.00	0.00	0.00	
9.4 GASTOS DE LA DEUDA PÚBLICA	0.00	0.00	0.00	0.00	0.00	
9.5 COSTO POR COBERTURAS	0.00	0.00	0.00	0.00	0.00	
9.6 APOYOS	0.00	0.00	0.00	0.00	0.00	
9.9 ADEUDOS DE EJERCICIOS FISCALES ANTERIORES (ADEFAS)	0.00	0.00	0.00	0.00	0.00	
TOTAL DEL GASTO	546,487,118.45	265,511,993.35	811,999,111.80	636,235,316.50	175,763,795.30	

Bajo protesta de decir verdad declaramos que los Estados Financieros y sus notas,

ESTADO ANALÍTICO DEL EJERCICIO DEL PRESUPUESTO DE EGRESOS
CLASIFICACIÓN POR OBJETO DEL GASTO (CAPÍTULO Y CONCEPTO)
Del 1 de Enero al 31 de Diciembre de 2016
(Cifras en pesos)

son razonablemente correctos y son responsabilidad del emisor.


C. LEONCIO BARRERA CASAS
PRESIDENTE MUNICIPAL
**H. AYUNTAMIENTO DE
SAN ANDRÉS CHOLULA, PUE.
PRESIDENCIA MUNICIPAL
PERIODO 2014-2018**


C. HECTOR LÓPEZ HERRERA
TESORERO MUNICIPAL
**H. AYUNTAMIENTO DE
SAN ANDRÉS CHOLULA, PUE.
PERIODO 2014-2018
TESORERÍA MUNICIPAL**


C. DANIEL ANTEZ MAGAÑA
SECRETARIO DEL AYUNTAMIENTO
**H. AYUNTAMIENTO DE
SAN ANDRÉS CHOLULA, PUE.
PERIODO 2014-2018
SECRETARÍA DEL AYUNTAMIENTO**


ESTADO ANALÍTICO DEL EJERCICIO DEL PRESUPUESTO DE EGRESOS
CLASIFICACIÓN FUNCIONAL (FINALIDAD Y FUNCIÓN)
Del 1 de Enero al 31 de Diciembre de 2016
(Cifras en pesos)

	Concepto	Egreso Aprobado (1)	Ampliaciones/ Reducciones (2)	Egreso Modificado (3=1+2)	Egreso Devengado (4)	Egreso Pagado (5)	Subejercicio (6=3-4)
1	GOBIERNO	215,830,887.89	126,466,487.24	342,297,375.13	286,933,868.26	287,571,598.85	55,363,506.87
1.1	LEGISLACION	26,260,953.56	620,236.78	26,881,190.34	26,317,165.96	26,284,238.84	564,024.38
1.2	JUSTICIA	0.00	0.00	0.00	0.00	0.00	0.00
1.3	COORDINACION DE LA POLITICA DE GOBIERNO	88,551,865.23	57,817,621.47	146,369,486.70	107,810,323.15	107,605,705.38	38,559,163.55
1.4	RELACIONES EXTERIORES	0.00	0.00	0.00	0.00	0.00	0.00
1.5	ASUNTOS FINANCIEROS Y HACENDARIOS	32,463,203.92	21,550,957.80	54,014,161.72	47,982,388.82	47,979,736.82	6,031,772.90
1.6	SEGURIDAD NACIONAL	0.00	0.00	0.00	0.00	0.00	0.00
1.7	ASUNTOS DE ORDEN PUBLICO Y DE SEGURIDAD INTERIOR	50,007,350.85	41,110,868.59	91,118,219.44	81,465,975.54	82,430,903.02	9,652,243.90
1.8	OTROS SERVICIOS GENERALES	18,547,514.33	5,366,802.60	23,914,316.93	23,358,014.79	23,271,014.79	556,302.14
2	DESARROLLO SOCIAL	303,350,005.84	95,371,853.66	398,721,859.50	316,623,621.14	295,883,076.33	82,098,238.36
2.1	PROTECCION AMBIENTAL	40,038,168.10	22,803,779.90	62,841,948.00	57,386,991.37	56,807,995.65	5,454,956.63
2.2	VIVIENDA Y SERVICIOS A LA COMUNIDAD	232,205,798.44	67,119,296.12	299,325,094.56	224,433,935.59	204,939,531.97	74,891,158.97
2.3	SALUD	18,923,076.11	4,574,195.48	23,497,271.59	22,571,964.79	21,908,187.19	925,306.80
2.4	RECREACION, CULTURA Y OTRAS MANIFESTACIONES SOCIALES	0.00	0.00	0.00	0.00	0.00	0.00
2.5	EDUCACION	0.00	0.00	0.00	0.00	0.00	0.00
2.6	PROTECCION SOCIAL	0.00	0.00	0.00	0.00	0.00	0.00
2.7	OTROS ASUNTOS SOCIALES	12,182,963.19	874,582.16	13,057,545.35	12,230,729.39	12,227,361.52	826,815.96
3	DESARROLLO ECONOMICO	12,406,224.72	42,354,098.56	54,760,323.28	17,561,505.68	17,546,751.67	37,198,817.60
3.1	ASUNTOS ECONOMICOS, COMERCIALES Y LABORALES EN GENERAL	12,406,224.72	42,354,098.56	54,760,323.28	17,561,505.68	17,546,751.67	37,198,817.60
3.2	AGROPECUARIA, SILVICULTURA, PESCA Y CAZA	0.00	0.00	0.00	0.00	0.00	0.00
3.3	COMBUSTIBLES Y ENERGIA	0.00	0.00	0.00	0.00	0.00	0.00
3.4	MINERIA, MANUFACTURAS Y CONSTRUCCION	0.00	0.00	0.00	0.00	0.00	0.00
3.5	TRANSPORTE	0.00	0.00	0.00	0.00	0.00	0.00
3.6	COMUNICACIONES	0.00	0.00	0.00	0.00	0.00	0.00
3.7	TURISMO	0.00	0.00	0.00	0.00	0.00	0.00
3.8	CIENCIA, TECNOLOGIA E INNOVACION	0.00	0.00	0.00	0.00	0.00	0.00
3.9	OTRAS INDUSTRIAS Y OTROS ASUNTOS ECONOMICOS	0.00	0.00	0.00	0.00	0.00	0.00
4	OTRAS NO CLASIFICADAS EN FUNCIONES ANTERIORES	14,900,000.00	1,319,553.89	16,219,553.89	15,116,321.42	15,115,090.42	1,103,232.47

ESTADO ANALÍTICO DEL EJERCICIO DEL PRESUPUESTO DE EGRESOS
CLASIFICACIÓN FUNCIONAL (FINALIDAD Y FUNCIÓN)
Del 1 de Enero al 31 de Diciembre de 2016
(Cifras en pesos)

Concepto	Egreso Aprobado (1)	Ampliaciones/Reducciones (2)	Egreso Modificado (3=1+2)	Egreso Devengado (4)	Egreso Pagado (5)	Subejercicio (6=3-4)
4.1 TRANSACCIONES DE LA DEUDA PUBLICA / COSTO FINANCIERO DE LA DEUDA	0.00	0.00	0.00	0.00	0.00	0.00
4.2 TRANSFERENCIAS, PARTICIPACIONES Y APORTACIONES ENTRE DIFERENTES NIVELES Y ORDENES DE GOBIERNO	14,900,000.00	1,319,553.89	16,219,553.89	15,116,321.42	1,103,232.47	
4.3 SANEAMIENTO DEL SISTEMA FINANCIERO	0.00	0.00	0.00	0.00	0.00	0.00
4.4 ADEUDOS DE EJERCICIOS FISCALES ANTERIORES	0.00	0.00	0.00	0.00	0.00	0.00
TOTAL DEL GASTO	546,487,118.45	265,511,993.35	811,999,111.80	636,235,316.50	175,763,795.30	

Bajo protesta de decir verdad declaramos que los Estados Financieros y sus notas, son razonablemente correctos y son responsabilidad del emisor.



C. LEONCIO MAGAÑA ARIAS
PRESIDENTE DEL AYUNTAMIENTO
**H. AYUNTAMIENTO DE
SAN ANDRÉS CHOLULA, PUE
PRESIDENCIA MUNICIPAL
PERIODO 2014-2018**

C. HECTOR LOPEZ HERRERA
TESORERO MUNICIPAL



**H. AYUNTAMIENTO DE
SAN ANDRÉS CHOLULA, PUE.
PERIODO 2014-2018
TESORERIA MUNICIPAL**

C. DANIEL ANTELEZ MAGAÑA
SECRETARIO DEL AYUNTAMIENTO



**H. AYUNTAMIENTO DE
SAN ANDRÉS CHOLULA, PUE.
PERIODO 2014-2018
SECRETARIA DEL AYUNTAMIENTO**



**SAN ANDRÉS
CHOLULA**
II AYUNTAMIENTO 2014-2018

MUNICIPIO DE SAN ANDRÉS CHOLULA PUEBLA
ENDEUDAMIENTO NETO
Del 1 de Enero al 31 de Diciembre de 2016
(Cifras en pesos)

Identificación de Crédito o Instrumento	Contratación/Coloc A	Amortización B	Endeudamiento Neto C = A - B
Créditos Bancarios			
Total Créditos Bancarios	0.00	0.00	0.00
Otros Instrumentos de Deuda			
Total Otros Instrumentos de Deuda	0.00	0.00	0.00
TOTAL	0.00	0.00	0.00

Bajo protesta de decir verdad declaramos que los Estados Financieros y sus notas, son razonablemente correctos y son responsabilidad del emisor.

C. LEONCIO PAISANO
PRESIDENTE MUNICIPAL

**H. AYUNTAMIENTO DE
SAN ANDRÉS CHOLULA, PUE.
PRESIDENCIA MUNICIPAL
PERIODO 2014-2018**

C. HECTOR LOPEZ HERRERA
TESORERO MUNICIPAL

**H. AYUNTAMIENTO DE
SAN ANDRÉS CHOLULA, PUE.
PERIODO 2014-2018
TESORERÍA MUNICIPAL**

C. DANIEL ANTELIZ MAGAÑA
SECRETARIO DEL AYUNTAMIENTO

**H. AYUNTAMIENTO DE
SAN ANDRÉS CHOLULA, PUE.
PERIODO 2014-2018
SECRETARÍA DEL AYUNTAMIENTO**


INTERESES DE LA DEUDA
Del 1 de Enero al 31 de Diciembre de 2016
(Cifras en pesos)

Identificación de Crédito o Instrumento	Devengado	Pagado
Créditos Bancarios		
Total de Intereses de Créditos Bancarios	0.00	0.00
Otros Instrumentos de Deuda		
Total de Intereses de Otros Instrumentos de Deuda	0.00	0.00
TOTAL	0.00	0.00


Bajo protesta de decir verdad declaramos que los Estados Financieros y sus notas son razonablemente correctos y son responsabilidad del emisor.



C. LEONCIO MELÉNDEZ ARZOO
PRESIDENTE MUNICIPAL
**H. AYUNTAMIENTO DE
SAN ANDRÉS CHOLULA, PUE.
PRESIDENCIA MUNICIPAL
PERIODO 2014-2018**



C. HECTOR LOPEZ HERRERA
TESORERO MUNICIPAL
**H. AYUNTAMIENTO DE
SAN ANDRÉS CHOLULA, PUE.
PERIODO 2014-2018
TESORERÍA MUNICIPAL**



C. DANIEL ANTELIZ MAGAÑA
SECRETARIO DEL AYUNTAMIENTO
**H. AYUNTAMIENTO DE
SAN ANDRÉS CHOLULA, PUE.
PERIODO 2014-2018
SECRETARÍA DEL AYUNTAMIENTO**



FLUJO DE FONDOS (INDICADORES DE POSTURA FISCAL)
Del 1 de Enero al 31 de Diciembre de 2016
(Cifras en pesos)

Concepto	Estimado/ Aprobado	Devengado	Recaudado/ Pagado
I. Ingresos Presupuestarios (I = 1 + 2)	446,000,000.00	730,450,014.63	730,450,014.63
1. Ingresos del Gobierno de la Entidad Federativa o Municipio	446,000,000.00	730,450,014.63	730,450,014.63
2. Ingresos del Sector Paraestatal o Paramunicipal	0.00	0.00	0.00
II. Egresos Presupuestarios (II = 3 + 4)	546,487,118.45	636,235,316.50	616,116,517.27
3. Egresos del Gobierno de la Entidad Federativa o Municipio	546,487,118.45	636,235,316.50	616,116,517.27
4. Egresos del Sector Paraestatal o Paramunicipal	0.00	0.00	0.00
III. Balance presupuestario (Superávit o Déficit) (III = I - II)	-100,487,118.45	94,214,698.13	114,333,497.36

Concepto	Estimado/ Aprobado	Devengado	Recaudado/ Pagado
III. Balance presupuestario (Superávit o Déficit)	-100,487,118.45	94,214,698.13	114,333,497.36
IV. Intereses, Comisiones y Gastos de la Deuda	0.00	0.00	0.00
V. Balance Primario (Superávit o Déficit) (V = III - IV)	-100,487,118.45	94,214,698.13	114,333,497.36

Concepto	Estimado/ Aprobado	Devengado	Recaudado/ Pagado
A. Financiamiento	0.00	0.00	0.00
B. Amortización de la deuda	0.00	0.00	0.00
C. Endeudamiento o desendeudamiento (C = A - B)	0.00	0.00	0.00

Bajo protesta de decir verdad declaramos que los Estados Financieros y sus notas, son razonablemente correctos y son responsabilidad del emisor.

C. LEONCIO PAISANO
 PRESIDENTE MUNICIPAL
H. AYUNTAMIENTO DE SAN ANDRÉS CHOLULA, PUE.
PRESIDENCIA MUNICIPAL
PERIODO 2014-2018

C. HECTOR LOPEZ HEREDIA
 TESORERO MUNICIPAL
H. AYUNTAMIENTO DE SAN ANDRÉS CHOLULA, PUE.
PERIODO 2014-2018
TESORERIA MUNICIPAL

C. DANIEL ANTELIZ MAGAÑA
 SECRETARIO DEL AYUNTAMIENTO
H. AYUNTAMIENTO DE SAN ANDRÉS CHOLULA, PUE.
PERIODO 2014-2018
SECRETARIA DEL AYUNTAMIENTO



GASTO POR CATEGORÍA PROGRAMÁTICA
Del 1 de Enero al 31 de Diciembre de 2016
(Cifras en pesos)

Concepto	Egreso Aprobado (1)	Ampliaciones/Reducciones (2)	Egreso Modificado (3=1+2)	Egreso Devengado (4)	Egreso Pagado (5)	Subejercicio (6=3-4)
Programas	546,487,118.45	265,511,993.35	811,999,111.80	636,235,316.50	616,116,517.27	175,763,795.30
Subsidios: Sector Social y Privado o Entidades Federativas y Municipios	0.00	0.00	0.00	0.00	0.00	0.00
S Sujetos a Reglas de Operación	0.00	0.00	0.00	0.00	0.00	0.00
U Otros Subsidios	0.00	0.00	0.00	0.00	0.00	0.00
Desempeño de las Funciones	546,487,118.45	265,511,993.35	811,999,111.80	636,235,316.50	616,116,517.27	175,763,795.30
E Prestación de Servicios Públicos	546,487,118.45	265,511,993.35	811,999,111.80	636,235,316.50	616,116,517.27	175,763,795.30
B Provisión de Bienes Públicos	0.00	0.00	0.00	0.00	0.00	0.00
P Planeación, seguimiento y evaluación de políticas públicas	0.00	0.00	0.00	0.00	0.00	0.00
F Promoción y fomento	0.00	0.00	0.00	0.00	0.00	0.00
G Regulación y supervisión	0.00	0.00	0.00	0.00	0.00	0.00
A Funciones de las Fuerzas Armadas (Únicamente Gobierno Federal)	0.00	0.00	0.00	0.00	0.00	0.00
R Específicos	0.00	0.00	0.00	0.00	0.00	0.00
K Proyectos de Inversión	0.00	0.00	0.00	0.00	0.00	0.00
Administrativos y de Apoyo	0.00	0.00	0.00	0.00	0.00	0.00
M Apoyo al proceso presupuestario y para mejorar la eficiencia institucional	0.00	0.00	0.00	0.00	0.00	0.00
O Apoyo a la función pública y al mejoramiento de la gestión	0.00	0.00	0.00	0.00	0.00	0.00
W Operaciones ajenas	0.00	0.00	0.00	0.00	0.00	0.00
Compromisos	0.00	0.00	0.00	0.00	0.00	0.00
L Obligaciones de cumplimiento de resolución jurisdiccional	0.00	0.00	0.00	0.00	0.00	0.00
N Desastres Naturales	0.00	0.00	0.00	0.00	0.00	0.00
Obligaciones	0.00	0.00	0.00	0.00	0.00	0.00
J Pensiones y jubilaciones	0.00	0.00	0.00	0.00	0.00	0.00
T Aportaciones a la seguridad social	0.00	0.00	0.00	0.00	0.00	0.00
Y Aportaciones a fondos de estabilización	0.00	0.00	0.00	0.00	0.00	0.00
Z Aportaciones a fondos de inversión y reestructura de pensiones	0.00	0.00	0.00	0.00	0.00	0.00
Programas de Gasto Federalizado (Gobierno Federal)	0.00	0.00	0.00	0.00	0.00	0.00
I Gasto Federalizado	0.00	0.00	0.00	0.00	0.00	0.00
C Participaciones a entidades federativas y municipios	0.00	0.00	0.00	0.00	0.00	0.00
D Costo financiero, deuda o apoyos a	0.00	0.00	0.00	0.00	0.00	0.00




**SAN ANDRÉS
CHOLULA**
EL AYUNTAMIENTO 2014-2018

MUNICIPIO DE SAN ANDRÉS CHOLULA PUEBLA

GASTO POR CATEGORÍA PROGRAMÁTICA
Del 1 de Enero al 31 de Diciembre de 2016
(Cifras en pesos)

Concepto	Egreso Aprobado (1)	Ampliaciones/Reducciones (2)	Egreso Modificado (3=1+2)	Egreso Devengado (4)	Egreso Pagado (5)	Subejercicio (6=3-4)
deudores y ahorradores de la banca						
H Adeudos de ejercicios fiscales anteriores	0.00	0.00	0.00	0.00	0.00	0.00
TOTAL DEL GASTO	546,487,118.45	265,511,993.35	811,999,111.80	636,235,316.50	616,116,517.27	175,763,795.30

Bajo protesta de decir verdad declaramos que los Estados Financieros y sus notas, son razonablemente correctos y son responsabilidad del emisor.


C. DIONICIO HERNÁNDEZ ARIAS
PRESIDENTE MUNICIPAL

**H. AYUNTAMIENTO DE
SAN ANDRÉS CHOLULA, PUE
PRESIDENCIA MUNICIPAL
PERIODO 2014-2018**

C. HECTOR LOPEZ HERRERA
TESORERO MUNICIPAL


**H. AYUNTAMIENTO DE
SAN ANDRÉS CHOLULA, PUE.
PERIODO 2014-2018
TESORERÍA MUNICIPAL**

C. DANIEL ANTELOZ MAGAÑA
SECRETARIO DEL AYUNTAMIENTO


**H. AYUNTAMIENTO DE
SAN ANDRÉS CHOLULA, PUE.
PERIODO 2014-2018
SECRETARÍA DEL AYUNTAMIENTO**

ESF-01 FONDOS CON AFECTACIÓN ESPECÍFICA E INVERSIONES FINANCIERAS:

Cuenta	Nombre de la Cuenta	Monto	Tipo
1.1.1.4	INVERSIONES TEMPORALES (HASTA 3 MESES)	0.00	
1.1.1.5	FONDOS CON AFECTACIÓN ESPECÍFICA	0.00	
1.1.2.1	INVERSIONES FINANCIERAS DE CORTO PLAZO	0.00	
1.2.1.1	INVERSIONES A LARGO PLAZO	0.00	
	TOTAL	0.00	

ESF-02 CONTRIBUCIONES POR RECUPERAR:

Cuenta	Nombre de la Cuenta	Monto	2015	2014	2013	2012
1.1.2.2	CUENTAS POR COBRAR A CORTO PLAZO	684,305.75	7,475,397.90	9,475,757.87	----	----
1.1.2.4	INGRESOS POR RECUPERAR A CORTO PLAZO	0.00	0.00	0.00	----	----
	TOTAL	684,305.75	7,475,397.90	9,475,757.87	----	----

ESF-03 CONTRIBUCIONES POR RECUPERAR CORTO PLAZO:

Cuenta	Nombre de la Cuenta	Monto	90 días	180 días	365 días	+365 días
1.1.2.3	DEUDORES DIVERSOS POR COBRAR A CORTO PLAZO	125,892.52	99,905.66	22,026.28	-2,571.00	6,531.58
1.1.2.5	DEUDORES POR ANTICIPOS DE TESORERÍA A CORTO PLAZO	0.00	0.00	0.00	0.00	0.00
1.1.3	DERECHOS A RECIBIR BIENES O SERVICIOS	6,201,821.79	6,201,821.79	0.00	0.00	0.00
1.1.3.1	ANTICIPO A PROVEEDORES POR ADQUISICIÓN DE BIENES Y PRESTACIÓN DE SERVICIOS A CORTO PLAZO	0.00	0.00	0.00	0.00	0.00
1.1.3.2	ANTICIPO A PROVEEDORES POR ADQUISICIÓN DE BIENES INMUEBLES Y MUEBLES A CORTO PLAZO	0.00	0.00	0.00	0.00	0.00
1.1.3.3	ANTICIPO A PROVEEDORES POR ADQUISICIÓN DE BIENES INTANGIBLES A CORTO PLAZO	0.00	0.00	0.00	0.00	0.00
1.1.3.4	ANTICIPO A CONTRATISTAS POR OBRAS PÚBLICAS A CORTO PLAZO	6,201,821.79	6,201,821.79	0.00	0.00	0.00
1.1.3.9	OTROS DERECHOS A RECIBIR BIENES O SERVICIOS A CORTO PLAZO	0.00	0.00	0.00	0.00	0.00
	TOTAL	6,327,714.31	6,301,727.45	22,026.28	-2,571.00	6,531.58

ESF-04 INVENTARIO:

Cuenta	Nombre de la Cuenta	Monto
--------	---------------------	-------

1.1.4	INVENTARIOS	0.00
1.1.4.1	INVENTARIO DE MERCANCÍAS PARA VENTA	0.00
1.1.4.2	INVENTARIO DE MERCANCÍAS TERMINADAS	0.00
1.1.4.3	INVENTARIO DE MERCANCÍAS EN PROCESO DE ELABORACIÓN	0.00
1.1.4.4	INVENTARIO DE MATERIAS PRIMAS, MATERIALES Y SUMINISTROS PARA PRODUCCIÓN	0.00
1.1.4.5	BIENES EN TRÁNSITO	0.00
	TOTAL	0.00

ESF-05 ALMACENES:

Cuenta	Nombre de la Cuenta	Monto	Método
1.1.5	ALMACENES	0.00	
1.1.5.1	ALMACÉN DE MATERIALES Y SUMINISTROS DE CONSUMO	0.00	
	TOTAL	0.00	

ESF-06 FIDEICOMISOS, MANDATOS Y CONTRATOS ANÁLOGOS:

Cuenta	Nombre de la Cuenta	Monto	Tipo	Característica
1.2.1.3	FIDEICOMISOS, MANDATOS Y CONTRATOS ANÁLOGOS	0.00		
	TOTAL	0.00		

ESF-07 PARTICIPACIONES Y APORTACIONES DE CAPITAL:

Cuenta	Nombre de la Cuenta	Monto
1.2.1.4	PARTICIPACIONES Y APORTACIONES DE CAPITAL	0.00
	TOTAL	0.00

ESF-08 BIENES MUEBLES E INMUEBLES:

Cuenta	Nombre de la Cuenta	Monto	Dep. Gasto	Dep. Acum.	Método	Tasas (*)
1.2.3	BIENES INMUEBLES, INFRAESTRUCTURA Y CONSTRUCCIONES EN PROCESO	993,536,648.41	0.00	0.00	Línea recta	
1.2.3.1	TERRENOS	216,014,409.59	0.00	0.00	Línea recta	
1.2.3.2	VIVIENDAS	0.00	0.00	0.00	Línea recta	
1.2.3.3	EDIFICIOS NO HABITACIONALES	62,141,629.78	0.00	0.00	Línea recta	
1.2.3.4	INFRAESTRUCTURA	585,008,927.94	0.00	0.00	Línea recta	

1.2.3.5	CONSTRUCCIONES EN PROCESO EN BIENES DE DOMINIO PÚBLICO	115,742,632.89	0.00	0.00	Línea recta
1.2.3.6	CONSTRUCCIONES EN PROCESO EN BIENES PROPIOS	14,629,048.21	0.00	0.00	Línea recta
1.2.3.9	OTROS BIENES INMUEBLES	0.00	0.00	0.00	Línea recta
1.2.4	BIENES MUEBLES	185,775,917.64	18,888,337.64	103,261,057.15	Línea recta
1.2.4.1	MOBILIARIO Y EQUIPO DE ADMINISTRACIÓN	44,005,668.70	5,171,696.15	29,928,264.52	Línea recta
1.2.4.2	MOBILIARIO Y EQUIPO EDUCACIONAL Y RECREATIVO	784,884.46	21,276.15	21,276.15	Línea recta
1.2.4.3	EQUIPO E INSTRUMENTAL MÉDICO Y DE LABORATORIO	397,824.32	26,521.62	26,521.62	Línea recta
1.2.4.4	VEHÍCULOS Y EQUIPO DE TRANSPORTE	94,864,311.81	9,863,181.24	52,419,315.80	Línea recta
1.2.4.5	EQUIPO DE DEFENSA Y SEGURIDAD	6,923,506.12	0.00	0.00	Línea recta
1.2.4.6	MAQUINARIA, OTROS EQUIPOS Y HERRAMIENTAS	38,799,722.23	3,805,662.48	20,865,679.06	Línea recta
1.2.4.7	COLECCIONES, OBRAS DE ARTE Y OBJETOS VALIOSOS	0.00	0.00	0.00	Línea recta
1.2.4.8	ACTIVOS BIOLÓGICOS	0.00	0.00	0.00	Línea recta
	TOTAL	1,179,312,566.05	18,888,337.64	103,261,057.15	

(*) La tasa anual es general salvo excepciones específicas

ESF-09 INTANGIBLES Y DIFERIDOS:

Cuenta	Nombre de la Cuenta	Monto	Amort. Gasto	Amort. Acum.	Método	Tasas (*)
1.2.5	ACTIVOS INTANGIBLES	0.00	0.00	0.00	Línea recta	
1.2.5.1	SOFTWARE	0.00	0.00	0.00	Línea recta	
1.2.5.2	PATENTES, MARCAS Y DERECHOS	0.00	0.00	0.00	Línea recta	
1.2.5.3	CONCESIONES Y FRANQUICIAS	0.00	0.00	0.00	Línea recta	
1.2.5.4	LICENCIAS	0.00	0.00	0.00	Línea recta	
1.2.5.9	OTROS ACTIVOS INTANGIBLES	0.00	0.00	0.00	Línea recta	
1.2.7	ACTIVOS DIFERIDOS	0.00	0.00	0.00	Línea recta	
1.2.7.1	ESTUDIOS, FORMULACIÓN Y EVALUACIÓN DE PROYECTOS	0.00	0.00	0.00	Línea recta	
1.2.7.2	DERECHOS SOBRE BIENES EN RÉGIMEN DE ARRENDAMIENTO FINANCIERO	0.00	0.00	0.00	Línea recta	
1.2.7.3	GASTOS PAGADOS POR ADELANTADO A LARGO PLAZO	0.00	0.00	0.00	Línea recta	
1.2.7.4	ANTICIPOS A LARGO PLAZO	0.00	0.00	0.00	Línea recta	
1.2.7.5	BENEFICIOS AL RETIRO DE EMPLEADOS PAGADOS POR ADELANTADO	0.00	0.00	0.00	Línea recta	
1.2.7.9	OTROS ACTIVOS DIFERIDOS	0.00	0.00	0.00	Línea recta	
	TOTAL	0.00	0.00	0.00		

(*) La tasa anual es general salvo excepciones específicas

ESF-10 ESTIMACIONES Y DETERIOROS:

Cuenta	Nombre de la Cuenta	Monto	Criterio
1.1.6	ESTIMACIÓN POR PÉRDIDAS O DETERIORO DE ACTIVOS CIRCULANTES	0.00	
1.1.6.1	ESTIMACIONES PARA CUENTAS INCOBRABLES POR DERECHOS A RECIBIR EFECTIVO O EQUIVALENTES	0.00	
1.1.6.2	ESTIMACIÓN POR DETERIORO DE INVENTARIOS TOTAL	0.00 0.00	

ESF-11 OTROS ACTIVOS:

Cuenta	Nombre de la Cuenta	Monto	Característica
1.1.9	OTROS ACTIVOS CIRCULANTES	0.00	
1.2.9.1	BIENES EN CONCESIÓN	0.00	
1.2.9.2	BIENES EN ARRENDAMIENTO FINANCIERO	0.00	
1.2.9.3	BIENES EN COMODATO	0.00	
	TOTAL	0.00	

ESF-12 CUENTAS Y DOCUMENTOS POR PAGAR:

Cuenta	Nombre de la Cuenta	Monto	90 días	180 días	365 días	+365 días
2.1.1	CUENTAS POR PAGAR A CORTO PLAZO	27,617,673.06	26,104,536.56	623,577.01	847,992.68	41,566.81
2.1.1.1	SERVICIOS PERSONALES POR PAGAR A CORTO PLAZO	417,380.29	240,447.14	243.60	176,689.55	0.00
2.1.1.2	PROVEEDORES POR PAGAR A CORTO PLAZO	3,722,066.41	3,193,173.98	482,628.52	0.00	46,263.91
2.1.1.3	CONTRATISTAS POR OBRAS PÚBLICAS POR PAGAR A CORTO PLAZO	9,599,715.96	9,509,961.63	89,754.33	0.00	0.00
2.1.1.4	PARTICIPACIONES Y APORTACIONES POR PAGAR A CORTO PLAZO	0.00	0.00	0.00	0.00	0.00
2.1.1.5	TRANSFERENCIAS OTORGADAS POR PAGAR A CORTO PLAZO	52,428.40	36,444.40	15,984.00	0.00	0.00
2.1.1.6	INTERESES, COMISIONES Y OTROS GASTOS DE LA DEUDA PÚBLICA	0.00	0.00	0.00	0.00	0.00
2.1.1.7	RETENCIONES Y CONTRIBUCIONES POR PAGAR A CORTO PLAZO	4,420,301.55	3,748,998.86	-0.44	671,303.13	0.00
2.1.1.8	DEVOLUCIONES DE LA LEY DE INGRESOS POR PAGAR A CORTO PLAZO	0.00	0.00	0.00	0.00	0.00

NOTAS AL ESTADO DE SITUACIÓN FINANCIERA
Al 31 de Diciembre de 2016
(Cifras en pesos)

2.1.1.9	OTRAS CUENTAS POR PAGAR A CORTO PLAZO	9,405,780.45	9,375,510.55	34,967.00	0.00	-4,697.10
2.1.2	DOCUMENTOS POR PAGAR A CORTO PLAZO	0.00	0.00	0.00	0.00	0.00
2.1.2.1	DOCUMENTOS COMERCIALES POR PAGAR A CORTO PLAZO	0.00	0.00	0.00	0.00	0.00
2.1.2.2	DOCUMENTOS CON CONTRATISTAS POR OBRAS PÚBLICAS POR PAGAR A CORTO PLAZO	0.00	0.00	0.00	0.00	0.00
2.1.2.9	OTROS DOCUMENTOS POR PAGAR A CORTO PLAZO	0.00	0.00	0.00	0.00	0.00
	TOTAL	27,617,673.06	26,104,536.56	623,577.01	847,992.68	41,566.81

ESF-13 FONDOS Y BIENES DE TERCEROS:


Cuenta	Nombre de la Cuenta	Monto	Naturaleza	Característica
2.1.6	FONDOS Y BIENES DE TERCEROS EN GARANTÍA Y/O ADMINISTRACIÓN A CORTO PLAZO	0.00		
2.1.6.1	FONDOS EN GARANTÍA A CORTO PLAZO	0.00		
2.1.6.2	FONDOS EN ADMINISTRACIÓN A CORTO PLAZO	0.00		
2.1.6.3	FONDOS CONTINGENTES A CORTO PLAZO	0.00		
2.1.6.4	FONDOS DE FIDEICOMISOS, MANDATOS Y CONTRATOS ANÁLOGOS A CORTO PLAZO	0.00		
2.1.6.5	OTROS FONDOS DE TERCEROS EN GARANTÍA Y/O ADMINISTRACIÓN A CORTO PLAZO	0.00		
2.1.6.6	VALORES Y BIENES EN GARANTÍA A CORTO PLAZO	0.00		
2.2.5	FONDOS Y BIENES DE TERCEROS EN GARANTÍA Y/O ADMINISTRACIÓN A LARGO PLAZO	0.00		
2.2.5.1	FONDOS EN GARANTÍA A LARGO PLAZO	0.00		
2.2.5.2	FONDOS EN ADMINISTRACIÓN A LARGO PLAZO	0.00		
2.2.5.3	FONDOS CONTINGENTES A LARGO PLAZO	0.00		
2.2.5.4	FONDOS DE FIDEICOMISOS, MANDATOS Y CONTRATOS ANÁLOGOS A LARGO PLAZO	0.00		
2.2.5.5	OTROS FONDOS DE TERCEROS EN GARANTÍA Y/O ADMINISTRACIÓN A LARGO PLAZO	0.00		
2.2.5.6	VALORES Y BIENES EN GARANTÍA A LARGO PLAZO	0.00		
	TOTAL	0.00		

ESF-14 OTROS PASIVOS CIRCULANTES:


Cuenta	Nombre de la Cuenta	Monto	Naturaleza	Característica
2.1.5.9	OTROS PASIVOS DIFERIDOS A CORTO PLAZO	511,932.00		
2.1.9.9	OTROS PASIVOS CIRCULANTES	8,977.15		

2.2.4	PASIVOS DIFERIDOS A LARGO PLAZO	0.00	_____	_____
2.2.4.1	CRÉDITOS DIFERIDOS A LARGO PLAZO	0.00	_____	_____
2.2.4.2	INTERESES COBRADOS POR ADELANTADO A LARGO PLAZO	0.00	_____	_____
2.2.4.9	OTROS PASIVOS DIFERIDOS A LARGO PLAZO	0.00	_____	_____
	TOTAL	520,909.15	_____	_____

Bajo protesta de decir verdad declaramos que los Estados Financieros y sus notas, son razonablemente correctos y son responsabilidad del emisor.



C. LEONCIO PAISANO ARIAS
PRESIDENTE MUNICIPAL
**H. AYUNTAMIENTO DE
SAN ANDRÉS CHOLULA, PUE
PRESIDENCIA MUNICIPAL
PERIODO 2014-2018**



C. HECTOR LOPEZ HERRERA
TESORERO MUNICIPAL
**H. AYUNTAMIENTO DE
SAN ANDRÉS CHOLULA, PUE.
PERIODO 2014-2018
TESORERÍA MUNICIPAL**

C. DANIEL ANTELIZ MAGAÑA
SECRETARIO DEL AYUNTAMIENTO
**H. AYUNTAMIENTO DE
SAN ANDRÉS CHOLULA, PUE.
PERIODO 2014-2018
SECRETARÍA DEL AYUNTAMIENTO**



SAN ANDRÉS
CHOLULA
EL AYUNTAMIENTO 2014-2018

MUNICIPIO DE SAN ANDRÉS CHOLULA PUEBLA

NOTAS AL ESTADO DE ACTIVIDADES
Al 31 de Diciembre de 2016
(Cifras en pesos)

EA-01 INGRESOS:

Cuenta	Nombre de la Cuenta	Monto
4.1	INGRESOS DE GESTIÓN	357,820,929.07
4.1.1	IMPUESTOS	190,242,724.39
4.1.1.1	IMPUESTOS SOBRE LOS INGRESOS	17,383,257.00
4.1.1.1.1	DIVERSIONES Y ESPECTÁCULOS PÚBLICOS	227,533.00
4.1.1.1.1.1	TEATROS	0.00
4.1.1.1.1.2	CIRCOS	0.00
4.1.1.1.1.3	FERIAS	0.00
4.1.1.1.1.4	BOX	0.00
4.1.1.1.1.5	LUCHA LIBRE	0.00
4.1.1.1.1.6	BAILES	0.00
4.1.1.1.1.7	PRESENTACIÓN DE ARTISTAS	0.00
4.1.1.1.1.8	KERMÉS	0.00
4.1.1.1.1.9	APARATOS MECÁNICOS	0.00
4.1.1.1.1.10	APARATOS ELECTRÓNICOS	0.00
4.1.1.1.1.11	APARATOS ELÉCTRICOS	0.00
4.1.1.1.1.12	APARATOS ELECTROMECÁNICOS	0.00
4.1.1.1.1.13	MESAS DE JUEGO	0.00
4.1.1.1.1.14	OTRA DIVERSIÓN O EVENTO SIMILAR	227,533.00
4.1.1.1.2	RIFAS, SORTEOS, JUEGOS	17,155,724.00
4.1.1.1.4	IMPUESTO A LOS RENDIMIENTOS PETROLEROS	0.00
4.1.1.2	IMPUESTOS SOBRE EL PATRIMONIO	172,859,467.39
4.1.1.2.1	PREDIAL	70,516,895.00
4.1.1.2.1.1	PREDIAL URBANOS	70,516,895.00
4.1.1.2.1.2	PREDIAL RÚSTICOS	0.00
4.1.1.2.1.3	PREDIAL EJIDALES	0.00
4.1.1.2.1.4	PREDIAL COMUNALES	0.00
4.1.1.2.1.5	PREDIAL REZAGOS	0.00
4.1.1.2.2	ADQUISICIÓN DE BIENES INMUEBLES	102,342,572.39
4.1.1.2.2.1	ADQUISICION DE BIENES INMUEBLES	102,342,572.39
4.1.1.3	IMPUESTOS SOBRE LA PRODUCCIÓN, EL CONSUMO Y LAS TRANSACCIONES	0.00
4.1.1.4	IMPUESTOS AL COMERCIO EXTERIOR	0.00
4.1.1.5	IMPUESTOS SOBRE NÓMINAS Y ASIMILABLES	0.00
4.1.1.6	IMPUESTOS ECOLÓGICOS	0.00
4.1.1.7	ACCESORIOS DE IMPUESTOS	0.00
4.1.1.9	OTROS IMPUESTOS	0.00
4.1.2	CUOTAS Y APORTACIONES DE SEGURIDAD SOCIAL	0.00
4.1.2.1	APORTACIONES PARA FONDOS DE VIVIENDA	0.00
4.1.2.2	CUOTAS PARA EL SEGURO SOCIAL	0.00
4.1.2.3	CUOTAS DE AHORRO PARA EL RETIRO	0.00
4.1.2.4	ACCESORIOS DE CUOTAS Y APORTACIONES DE SEGURIDAD SOCIAL	0.00
4.1.2.9	OTRAS CUOTAS Y APORTACIONES PARA LA SEGURIDAD SOCIAL	0.00
4.1.3	CONTRIBUCIONES DE MEJORAS	0.00
4.1.3.1	CONTRIBUCIÓN DE MEJORAS POR OBRAS PÚBLICAS	0.00
4.1.3.1.1	SANEAMIENTO	0.00
4.1.3.1.2	INTRODUCCIÓN DE AGUA POTABLE	0.00
4.1.3.1.3	INTRODUCCIÓN DE RED DE DRENAJE	0.00
4.1.3.1.4	ELECTRIFICACIÓN	0.00
4.1.3.1.5	REVESTIMIENTO DE CALLES M2	0.00
4.1.3.1.6	PAVIMENTACIÓN DE CALLES M2	0.00
4.1.3.1.7	BANQUETAS M2	0.00



NOTAS AL ESTADO DE ACTIVIDADES
Al 31 de Diciembre de 2016
(Cifras en pesos)

4.1.3.1.8	GUARNICIONES METRO LINEAL	0.00
4.1.3.2	MULTAS DE CONTRIBUCIONES DE MEJORAS	0.00
4.1.3.3	RECARGOS DE CONTRIBUCIONES DE MEJORAS	0.00
4.1.3.4	GASTOS DE EJECUCIÓN DE CONTRIBUCIONES DE MEJORAS	0.00
4.1.3.9	CON. DE MEJ. NO COMP. EN LAS FRACC. DE LA LEY DE ING. CAUS. EN EJER. FISC. ANT. PEND. DE LIQ. O PAGO	0.00
4.1.4	DERECHOS	137,641,876.88
4.1	DERECHOS POR EL USO, GOCE, APROVECHAMIENTO O EXPLOTACIÓN DE BIENES DE DOMINIO PÚBLICO	8,550.00
4.1.4.1.1	MERCADOS	0.00
4.1.4.1.1.1	PUESTOS FIJOS EN MERCADOS CONTRUÍDOS	0.00
4.1.4.1.1.2	PUESTOS SEMIFIJOS EN MERCADOS CONSTRUÍDOS	0.00
4.1.4.1.1.3	PUESTOS FIJOS EN PLAZAS, CALLES O TERRENOS	0.00
4.1.4.1.1.4	PUESTOS SEMIFIJOS EN PLAZAS, CALLES O TERRENOS	0.00
4.1.4.1.1.5	CASSETAS O PUESTOS UBICADOS EN LA VÍA PÚBLICA	0.00
4.1.4.1.1.6	VENDEDORES AMBULANTES O ESPORÁDICOS	0.00
4.1.4.1.1.7	OTORGAMIENTO, TRASPASO Y SUCESIÓN DE CONCESIÓN DE CASETA O PUESTO	0.00
4.1.4.1.1.8	DERECHO DE USO DE PISO PARA DESCARGA	0.00
4.1.4.1.1.9	REGULARIZACIÓN DE CONCESIONES	0.00
4.1.4.1.1.10	AMPLIACIÓN O CAMBIO DE GIRO	0.00
4.1.4.1.1.11	INSTALACIÓN DE CASSETAS	0.00
4.1.4.1.1.12	REAPERTURA DE PUESTO, LOCAL O CASETA	0.00
4.1.4.1.1.13	ASIGNACIÓN DE CUENTA POR PUESTO	0.00
4.1.4.1.1.14	PERMISO PARA REMODELACIÓN	0.00
4.1.4.1.1.15	DIVISIÓN Y FUSIÓN DE LOCALES	0.00
4.1.4.1.1.16	OTROS CONCEPTOS DE MERCADOS	0.00
4.1.4.1.2	PANTEONES	8,550.00
4.1.4.1.2.1	TRASLADO DE CADÁVERES FUERA DEL MUNICIPIO	0.00
4.1.4.1.2.2	TRASLADO DE CADÁVERES O RESTOS A CEMENTERIOS DEL MUNICIPIO	0.00
4.1.4.1.2.3	INTERNACIÓN DE CADÁVERES AL MUNICIPIO	0.00
4.1.4.1.2.4	USO DEL DEPÓSITO DE CADÁVERES (ANFITEATRO)	0.00
4.1.4.1.2.5	CONSTRUCCIÓN DE MONUMENTOS, BÓVEDAS, MAUSOLEOS	0.00
4.1.4.1.2.6	INHUMACIÓN	0.00
4.1.4.1.2.7	EXHUMACIÓN	0.00
4.1.4.1.2.8	PERPETUIDAD	0.00
4.1.4.1.2.9	REFRENDO ANUAL	0.00
4.1.4.1.2.10	SERVICIOS DE REINHUMACIÓN	0.00
4.1.4.1.2.11	DEPÓSITOS DE RESTOS EN NICHOS O GAVETAS	0.00
4.1.4.1.2.12	CONSTRUCCIÓN, RECONSTRUCCIÓN O PROFUNDIZACIÓN DE FOSAS	0.00
4.1.4.1.2.13	CONSTRUCCIÓN O REPARACIÓN DE MONUMENTOS	0.00
4.1.4.1.2.14	MANTENIMIENTO DE PASILLOS, ANDENES Y SERVICIOS GENERALES DE LOS PANTEONES	0.00
4.1.4.1.2.15	CERTIFICADOS POR EXPEDICIÓN DE ANTECEDENTES DE TÍTULO O CAMBIO DE TITULAR	0.00



SAN ANDRÉS
CHOLULA
EL AYUNTAMIENTO 2014-2018

MUNICIPIO DE SAN ANDRÉS CHOLULA PUEBLA

NOTAS AL ESTADO DE ACTIVIDADES
Al 31 de Diciembre de 2016
(Cifras en pesos)

4.1.4.1.2.16	SERVICIOS DE INCINERACIÓN	0.00
4.1.4.1.2.17	SERVICIOS DE VELATORIO, CARROZA O DE OMNIBÚS DE ACOMPAÑAMIENTO	0.00
4.1.4.1.2.18	ENCORT. DE FOSA, CONSTR. DE BÓVEDAS, CIERRE DE GAVETAS Y NICHOS, CONSTR. DE TALUDES, AMPL. DE FOSAS	0.00
4.1.4.1.2.19	GRABADO DE LETRAS, NÚMEROS O SIGNOS POR UNIDAD	0.00
4.1.4.1.2.20	DESMONTE Y MONTE DE MONUMENTOS	0.00
4.1.2.21	OTROS CONCEPTOS DE PANTEONES	8,550.00
4.1.3	RASTRO	0.00
4.1.4.1.3.1	TRASLADO DE GANADO	0.00
4.1.4.1.3.2	USO DE CORRAL	0.00
4.1.4.1.3.3	CARGA Y DESCARGA DE GANADO	0.00
4.1.4.1.3.4	REFRIGERACIÓN (RASTRO)	0.00
4.1.4.1.3.5	MATANZA DE AVES DE CORRAL	0.00
4.1.4.1.3.6	MATANZA DE GANADO VACUNO POR CABEZA	0.00
4.1.4.1.3.7	MATANZA DE GANADO PORCINO POR CABEZA	0.00
4.1.4.1.3.8	MATANZA DE GANADO BOVINO POR CABEZA	0.00
4.1.4.1.3.9	MATANZA DE GANADO LANAR O CABRÍO POR CABEZA	0.00
4.1.4.1.3.10	MATANZA DE CONEJOS POR CABEZA	0.00
4.1.4.1.3.11	MATANZA DE OTROS ANIMALES	0.00
4.1.4.1.3.12	REGISTRO DE FIERROS, MARCAS, ARETES Y SEÑALES DE SANGRE	0.00
4.1.4.1.3.13	REFRENDO DE FIERROS, MARCAS, ARETES Y SEÑALES DE SANGRE	0.00
4.1.4.1.3.14	OTROS CONCEPTOS DE RASTRO	0.00
4.1.4.2	DERECHOS A LOS HIDROCARBUROS	0.00
4.1.4.3	DERECHOS POR PRESTACIÓN DE SERVICIOS	127,277,856.88
4.1.4.3.1	ALUMBRADO PÚBLICO	15,052,214.88
4.1.4.3.2	ASEO PÚBLICO	15,803,198.00
4.3.2.1	RECOLECCIÓN DE BASURA EN AREA COMERCIAL	0.00
4.3.2.2	RECOLECCIÓN DE BASURA EN AREA INDUSTRIAL	0.00
4.1.4.3.2.3	RECOLECCIÓN DE BASURA EN CASA-HABITACIÓN	15,803,198.00
4.1.4.3.2.4	LIMPIEZA DE PREDIOS	0.00
4.1.4.3.2.5	BARRIDO DE CALLES	0.00
4.1.4.3.2.6	OTROS CONCEPTOS DE ASEO PÚBLICO	0.00
4.1.4.3.3	PARQUES Y JARDINES	0.00
4.1.4.3.4	CERTIFICACIONES, CONSTANCIAS Y LEGALIZACIONES	2,446,538.00
4.1.4.3.4.1	COPIAS DE DOCUMENTOS EXISTENTES EN LOS ARCHIVOS MUNICIPALES	0.00
4.1.4.3.4.2	EXPEDICIÓN DE CERTIF. DE RESIDENCIA, ORIGEN, DEP. ECONÓMICA, DE SIT. FISCAL Y DE MORADA CONYUGAL	0.00
4.1.4.3.4.3	BÚSQUEDA DE DOCUMENTOS	0.00
4.1.4.3.4.4	CONSTANCIAS Y REFRENDOS PARA EL FUNCIONAMIENTO COMERCIAL, INDUSTRIAL Y DE SERVICIOS	0.00
4.1.4.3.4.5	OTRAS CERTIFICACIONES Y CONSTANCIAS	2,446,538.00
4.1.4.3.5	LICENCIAS Y PERMISOS	79,966,097.00
4.1.4.3.5.1	PERMISOS DE CONSTRUCCIÓN, RECONSTRUCCIÓN Y AMPLIACIÓN DE INMUEBLES	0.00
4.1.4.3.5.2	REMODELACIÓN DE BARDAS Y FACHADAS DE FINCAS URBANAS Y RÚSTICAS	0.00
4.1.4.3.5.3	DEMOLICIÓN DE CONSTRUCCIONES	0.00
4.1.4.3.5.4	ASIGNACIÓN DE NÚMERO OFICIAL A PREDIOS	0.00



SAN ANDRÉS
CHOLULA
EL AYUNTAMIENTO 2014-2018

MUNICIPIO DE SAN ANDRÉS CHOLULA PUEBLA

NOTAS AL ESTADO DE ACTIVIDADES
Al 31 de Diciembre de 2016
(Cifras en pesos)

4.1.4.3.5.5	ALINEACIÓN Y USO DE SUELO	0.00
4.1.4.3.5.6	RENOVACIÓN DE LICENCIAS DE CONSTRUCCIÓN	0.00
4.1.4.3.5.7	RETIRO DE SELLO DE OBRA SUSPENDIDA	0.00
4.1.4.3.5.8	REGULARIZACIÓN DE CONSTRUCCIÓN DE CASA HABITACIÓN, COMERCIAL E INDUSTRIAL	0.00
4.1.4.3.5.9	PERMISO PARA CONSTRUCCIÓN DE ALBERCAS	0.00
4.1.4.3.5.10	PERMISOS PARA FRACCIONAMIENTO	0.00
4.1.4.3.5.11	APROBACIÓN Y REVISIÓN DE PLANOS	0.00
4.1.4.3.5.12	OTROS CONCEPTOS DE PERMISOS EN MATERIA DE CONSTRUCCIÓN	69,295,365.00
4.1.4.3.5.13	LICENCIAS, PERMISOS O AUTORIZACIONES POR COMERCIALIZACIÓN DE BEBIDAS ALCOHÓLICAS EN ENVASES CERRADOS	0.00
4.1.4.3.5.14	LICENCIAS, PERMISOS O AUTORIZACIONES POR COMERCIALIZACIÓN DE BEBIDAS ALCOHÓLICAS EN ENVASES ABIERTOS	0.00
4.1.4.3.5.15	LICENCIAS, PERMISOS O AUTORIZACIONES POR VENTA AL COPEO DE BEBIDAS ALCOHÓLICAS	0.00
4.1.4.3.5.16	PERMISOS TEMPORALES DE COMERCIALIZACIÓN DE BEBIDAS ALCOHÓLICAS	0.00
4.1.4.3.5.17	LICENCIAS, PERMISOS O AUTORIZACIONES POR FUNC. EN HORARIO EXTRAORDINARIO DE BEBIDAS ALCOHÓLICAS	0.00
4.1.4.3.5.18	REVALIDACIÓN ANUAL DE LICENCIAS DE FUNCIONAMIENTO, DISTRIBUCIÓN Y COMERC. DE BEBIDAS ALCOHÓLICAS	0.00
4.1.4.3.5.19	AUTORIZACIÓN DE MODIFICACIONES A LAS LICENCIAS PARA EL FUNCIONAMIENTO, DISTR. Y COMERCIALIZACIÓN	0.00
4.1.4.3.5.20	OTROS CONCEPTOS DE LICENCIAS Y REFRENDOS DE FUNC., COMERCIAL, INDUSTRIAL Y DE SERVICIOS	9,350,345.00
4.1.4.3.5.21	PERMISOS PARA ANUNCIOS Y PUBLICIDAD DE PARED, ADOSADOS O AZOTEAS	0.00
4.1.4.3.5.22	PERMISOS PARA ANUNCIOS Y PUBLICIDAD DE PINTADO O INTEGRADO EN ESCAPARATE O TOLDO	0.00
4.1.4.3.5.23	PERMISOS PARA ANUNCIOS Y PUBLICIDAD DE ANUNCIOS COLOCADOS	1,320,387.00
4.1.4.3.5.24	PERMISOS PARA ANUNCIOS Y PUBLICIDAD DE DIFUSIÓN FONÉTICA DE PUBLICIDAD POR UNIDAD DE SONIDO	0.00
4.1.4.3.5.25	PERMISOS PARA ANUNCIOS Y PUBLICIDAD DE CARTELERAS DE CINES, CIRCOS, TEATROS, OTROS	0.00
4.1.4.3.6	AGUA POTABLE, DRENAJE Y ALCANTARILLADO	13,351,738.00
4.1.4.3.6.1	USO DOMÉSTICO DE AGUA POTABLE	0.00
4.1.4.3.6.2	USO COMERCIAL DE AGUA POTABLE	0.00
4.1.4.3.6.3	USO INDUSTRIAL DE AGUA POTABLE	0.00
4.1.4.3.6.4	USO DOMÉSTICO DE DRENAJE Y ALCANTARILLADO	0.00
4.1.4.3.6.5	USO COMERCIAL DE DRENAJE Y ALCANTARILLADO	0.00
4.1.4.3.6.6	USO INDUSTRIAL DE DRENAJE Y ALCANTARILLADO	0.00
4.1.4.3.6.7	AGUA POTABLE REZAGOS	0.00
4.1.4.3.6.8	CAMBIO DE USUARIO DE AGUA POTABLE,	0.00



SAN ANDRÉS
CHOLULA
EL AYUNTAMIENTO 2014-2018

MUNICIPIO DE SAN ANDRÉS CHOLULA PUEBLA

NOTAS AL ESTADO DE ACTIVIDADES
Al 31 de Diciembre de 2016
(Cifras en pesos)

4.1.4.3.6.9	DRENAJE Y ALCANTARILLADO	0.00
4.1.4.3.6.10	BAJA Y CAMBIO DE MEDIDOR	0.00
4.1.4.3.6.11	RECONEXIÓN A LA RED DE AGUA POTABLE	0.00
4.1.4.3.6.12	RECONEXIÓN A LA TUBERÍA DE DRENAJE	0.00
4.1.4.3.6.13	DESASOLVE DE ALCANTARILLADO PÚBLICO	0.00
	OTROS CONCEPTOS DE AGUA POTABLE, DRENAJE Y ALCANTARILLADO	13,351,738.00
4.1.4.3.7	REGISTRO CIVIL	0.00
4.1.4.3.7.1	REGISTRO DE NACIMIENTO	0.00
4.1.4.3.7.2	REGISTRO DE MATRIMONIO	0.00
4.1.4.3.7.3	CERTIFICADO DE DEFUNCIÓN	0.00
4.1.4.3.7.4	OTROS CONCEPTOS DE REGISTRO CIVIL	0.00
4.1.4.3.8	SEGURIDAD PÚBLICA	0.00
4.1.4.3.8.1	SERV. PRESTADOS POR LAS AUTORIDADES DE SEG. PÚBLICA ELEMENTO CONTRATADO POR 12 HRS.	0.00
4.1.4.3.8.2	SERV. PRESTADOS POR LAS AUTORIDADES DE SEG. PÚBLICA ELEMENTO CONTRATADO POR 24 HRS.	0.00
4.1.4.3.8.3	OTRAS SERVICIOS PRESTADOS POR LAS AUTORIDADES DE SEGURIDAD PÚBLICA	0.00
4.1.4.3.9	TRÁNSITO Y VIALIDAD	0.00
4.1.4.3.9.1	PERMISO PROVISIONAL PARA CARGA Y DESCARGA	0.00
4.1.4.3.9.2	SERVICIOS DE ARRASTRE EN GRÚA	0.00
4.1.4.3.9.3	SERVICIOS ESPECIALES DE PATRULLA	0.00
4.1.4.3.9.4	SERVICIOS ESPECIALES ELEMENTO PEDESTRE	0.00
4.1.4.3.9.5	OTROS SERVICIOS ESPECIALES	0.00
4.1.4.3.10	ESTACIONAMIENTO DE VEHÍCULOS EN LA VÍA PÚBLICA	658,071.00
4.1.4.3.10.1	ESTACIONAMIENTO PERMANENTE	0.00
4.1.4.3.10.2	ESTACIONAMIENTO DE VEHÍCULOS DE ALQUILER O DE CARGA	0.00
4.1.4.3.10.3	ESTACIONAMIENTO DE AUTOMÓVILES EN MERCADOS Y PLAZAS	0.00
4.1.4.3.10.4	ESTACIONAMIENTO DE CAMIONETAS EN MERCADOS Y PLAZAS	0.00
4.1.4.3.10.5	ESTACIONAMIENTO DE AUTOBUSES Y CAMIONES EN MERCADOS Y PLAZAS	0.00
4.1.4.3.10.6	OCUPACIÓN DE LA VÍA PÚBLICA	658,071.00
4.1.4.3.10.7	OTROS CONCEPTOS DE ESTACIONAMIENTO DE VEHÍCULOS EN VÍA PÚBLICA	0.00
4.1.4.4	ACCESORIOS DE DERECHOS	0.00
4.1.4.9	OTROS DERECHOS	10,355,470.00
4.1.4.9.1	ANTIRRABICOS MUNICIPALES	9,101.00
4.1.4.9.2	AVALUOS REALIZADOS POR EL CATASTRO	3,856,209.00
4.1.4.9.3	PROTECCION CIVIL	6,490,160.00
4.1.5	PRODUCTOS DE TIPO CORRIENTE	6,382,877.00
4.1.5.1	PRODUCTOS DERIVADOS DEL USO Y APROVECHAMIENTO DE BIENES NO SUJETOS A RÉGIMEN DE DOMINIO PÚBLICO	6,382,877.00
4.1.5.1.1	ESPACIOS EN MERCADOS MUNICIPALES	0.00
4.1.5.1.2	ESPACIOS EN LA CENTRAL DE ABASTO	0.00
4.1.5.1.3	ESPACIOS EN PORTALES Y ÁREAS MUNICIPALES	0.00
4.1.5.1.4	ESPACIOS TEMPORALES EN ÁREAS MUNICIPALES	0.00
4.1.5.1.5	ESPACIOS EN VÍA PÚBLICA OBRAS CONSTRUCCIÓN	0.00
4.1.5.1.6	ESPACIOS EN SUBSUELO CONSTRUCCIÓN	0.00



SAN ANDRÉS
CHOLULA
EL AYUNTAMIENTO 2014-2018

MUNICIPIO DE SAN ANDRÉS CHOLULA PUEBLA

NOTAS AL ESTADO DE ACTIVIDADES
Al 31 de Diciembre de 2016
(Cifras en pesos)

	PERMANENTE		
4.1.5.1.7	ESTACIONAMIENTO DE VEHÍCULOS VÍA PÚBLICA		0.00
4.1.5.1.8	VENTA DE FORMATOS OFICIALES	6,382,877.00	
4.1.5.2	ENAJENACIÓN DE BIENES MUEBLES NO SUJETOS A SER INVENTARIADOS		0.00
4.1.5.3	ACCESORIOS DE PRODUCTOS		0.00
4.1.5.9	OTROS PRODUCTOS QUE GENERAN INGRESOS CORRIENTES		0.00
4.1.5.9.1	INTERESES POR RENTAS DE LA PROPIEDAD		0.00
4.1.5.9.1.1	INTERNOS		0.00
4.1.5.9.1.2	EXTERNOS		0.00
4.1.5.9.2	DIVIDENDOS Y RETIROS DE LAS CUASISOCIEDADES		0.00
4.1.5.9.3	ARRENDAMIENTO DE TIERRAS Y TERRENOS		0.00
4.1.5.9.4	OTROS		0.00
4.1.6	APROVECHAMIENTOS DE TIPO CORRIENTE	23,553,450.80	
4.1.6.1	INCENTIVOS DERIVADOS DE LA COLABORACIÓN FISCAL		0.00
4.1.6.2	MULTAS	12,506,584.58	
4.1.6.3	INDEMNIZACIONES	79,151.60	
4.1.6.4	REINTEGROS		0.00
4.1.6.5	APROVECHAMIENTOS PROVENIENTES DE OBRAS PÚBLICAS		0.00
4.1.6.6	APROVECHAMIENTOS POR PARTICIPACIONES DERIVADAS DE LA APLICACIÓN DE LEYES		0.00
4.1.6.7	APROVECHAMIENTOS POR APORTACIONES Y COOPERACIONES	100,000.00	
4.1.6.8	ACCESORIOS DE APROVECHAMIENTOS		0.00
4.1.6.9	OTROS APROVECHAMIENTOS	10,867,714.62	
4.1.7	INGRESOS POR VENTA DE BIENES Y SERVICIOS		0.00
4.1.7.1	INGRESOS POR VENTAS DE MERCANCÍAS		0.00
4.1.7.2	INGRESOS POR VENTA DE BIENES Y SERVICIOS PRODUCIDOS EN ESTABLECIMIENTOS DEL GOBIERNO		0.00
4.1.7.3	INGRESOS POR VENTA DE BIENES Y SERVICIOS DE ORGANISMOS DESCENTRALIZADOS		0.00
4.1.7.4	INGRESOS DE OPERACIONES DE ENTIDADES PARAESTATALES EMPRESARIALES Y NO FINANCIERAS		0.00
4.1.9	INGRESOS NO COMP. EN LAS FRACC. DE LA LEY DE ING. CAUS. EN EJER. FISC. ANT. PEND. DE LIQ. O PAGO		0.00
4.1.9.1	IMPUESTOS NO COMP. EN LAS FRACC. DE LA LEY DE ING. CAUS. EN EJER. FISC. ANT. PEND. DE LIQ. O PAGO		0.00
4.1.9.2	CONT. MEJ, DER., PROD. Y APROV. NO COMP. FRACC. LEY ING. CAUS. EJER. FISC. ANT. PEND. DE LIQ. O PAGO		0.00
4.1.9.2.1	CONTRIBUCIONES DE MEJORAS		0.00
4.1.9.2.2	DERECHOS		0.00
4.1.9.2.3	PRODUCTOS		0.00
4.1.9.2.4	APROVECHAMIENTOS		0.00
4.2	PARTICIPACIONES, APORTACIONES, TRANSFERENCIAS, ASIGNACIONES, SUBSIDIOS Y OTRAS AYUDAS	369,918,117.49	
4.2.1	PARTICIPACIONES Y APORTACIONES	369,918,117.49	
4.2.1.1	PARTICIPACIONES	178,571,092.08	



SAN ANDRÉS
CHOLULA
EL AYUNTAMIENTO 2014-2018

MUNICIPIO DE SAN ANDRÉS CHOLULA PUEBLA

NOTAS AL ESTADO DE ACTIVIDADES
Al 31 de Diciembre de 2016
(Cifras en pesos)

4.2.1.1.1	FONDO DE DESARROLLO MUNICIPAL	136,395,241.80
4.2.1.1.2	FONDO PARA INCENTIVAR Y ESTIMULAR LA RECAUDACIÓN MUNICIPAL	0.00
4.2.1.1.3	CONTRIBUCIONES MUNICIPALES COORDINADAS	0.00
4.2.1.1.4	FONDOS PARTICIPABLES	0.00
4.2.1.1.5	FONDO DE COMPENSACIÓN	1,346,491.07
4.2.1.1.6	FONDO DE FISCALIZACIÓN	11,708,867.56
4.2.1.1.7	FONDO MUNICIPAL DEL IMPUESTO A LA VENTA DE GASOLINAS Y DIESEL	2,305,550.09
4.2.1.1.8	FONDO DE EXTRACCION DE HIDROCARBUROS	96,229.25
4.2.1.1.9	PARTICIPACIONES POR RECAUDACION DE ISR	24,293,769.00
4.2.1.1.10	FEIEF	2,424,943.31
4.2.1.1.11	FONDO DE FISCALIZACION Y RECAUDACION	0.00
4.2.1.2	APORTACIONES	114,985,472.00
4.2.1.2.1	FISM-DF	33,281,573.00
4.2.1.2.2	FORTAMUN DF	70,122,105.00
4.2.1.2.3	HABITAT	0.00
4.2.1.2.4	RESCATE DE ESPACIOS PUBLICOS	0.00
4.2.1.2.5	PROYECTOS DE DESARROLLO REGIONAL	0.00
4.2.1.2.6	FORTASEG	11,581,794.00
4.2.1.3	CONVENIOS	76,361,553.41
4.2.2	TRANSFERENCIAS, ASIGNACIONES, SUBSIDIOS Y OTRAS AYUDAS	0.00
4.2.2.1	TRANSFERENCIAS INTERNAS Y ASIGNACIONES DEL SECTOR PÚBLICO	0.00
4.2.2.1.1	CORRIENTES	0.00
4.2.2.1.2	DE CAPITAL	0.00
4.2.2.2	TRANSFERENCIAS DEL RESTO DEL SECTOR PÚBLICO	0.00
4.2.2.2.1	CORRIENTES	0.00
4.2.2.2.2	DE CAPITAL	0.00
4.2.2.3	SUBSIDIOS Y SUBVENCIONES	0.00
4.2.2.3.1	RECIBIDOS POR ENTIDADES EMPRESARIALES PÚBLICAS NO FINANCIERAS	0.00
4.2.2.3.1.1	CORRIENTES	0.00
4.2.2.3.1.2	DE CAPITAL	0.00
4.2.2.3.2	RECIBIDOS POR ENTIDADES EMPRESARIALES PÚBLICAS FINANCIERAS	0.00
4.2.2.3.2.1	CORRIENTES	0.00
4.2.2.3.2.2	DE CAPITAL	0.00
4.2.2.4	AYUDAS SOCIALES	0.00
4.2.2.4.1	CORRIENTES	0.00
4.2.2.4.2	DE CAPITAL	0.00
4.2.2.5	PENSIONES Y JUBILACIONES	0.00
4.2.2.5.1	CORRIENTES	0.00
4.2.2.5.2	DE CAPITAL	0.00
4.2.2.6	TRANSFERENCIAS DEL EXTERIOR	0.00
4.2.2.6.1	DE GOBIERNOS EXTRANJEROS	0.00
4.2.2.6.1.1	CORRIENTES	0.00
4.2.2.6.1.2	DE CAPITAL	0.00
4.2.2.6.2	DE ORGANISMOS INTERNACIONALES	0.00
4.2.2.6.2.1	CORRIENTES	0.00
4.2.2.6.2.2	DE CAPITAL	0.00
4.2.2.6.3	DEL SECTOR PRIVADO EXTERNO	0.00
4.2.2.6.3.1	CORRIENTES	0.00
4.2.2.6.3.2	DE CAPITAL	0.00
4.2.2.6.4	TRANSFERENCIAS DE FIDEICOMISOS, MANDATOS Y CONTRATOS ANÁLOGOS	0.00



SAN ANDRÉS
CHOLULA
11 AVIANTAMBIENTE 2014-2018

MUNICIPIO DE SAN ANDRÉS CHOLULA PUEBLA

NOTAS AL ESTADO DE ACTIVIDADES
Al 31 de Diciembre de 2016
(Cifras en pesos)

4.2.2.6.4.1	CORRIENTES	0.00
4.2.2.6.4.2	DE CAPITAL	0.00
	TOTAL	727,739,046.56

EA-02 OTROS INGRESOS:

Cuenta	Nombre de la Cuenta	Monto	Naturaleza
4.3	OTROS INGRESOS Y BENEFICIOS	2,710,968.07	
4.3.1	INGRESOS FINANCIEROS	2,710,968.07	
1.1	INTERESES GANADOS DE VALORES, CRÉDITOS, BONOS Y OTROS.	0.00	
4.3.1.1.1	INTERNOS	0.00	
4.3.1.1.2	EXTERNOS	0.00	
4.3.1.9	OTROS INGRESOS FINANCIEROS	2,710,968.07	
4.3.1.9.1	INTERNOS	2,710,968.07	
4.3.1.9.2	EXTERNOS	0.00	
4.3.2	INCREMENTO POR VARIACIÓN DE INVENTARIOS	0.00	
4.3.2.1	INCREMENTO POR VARIACIÓN DE INVENTARIOS DE MERCANCÍAS PARA VENTA	0.00	
4.3.2.2	INCREMENTO POR VARIACIÓN DE INVENTARIOS DE MERCANCÍAS TERMINADAS	0.00	
4.3.2.3	INCREMENTO POR VARIACIÓN DE INVENTARIOS DE MERCANCÍAS EN PROCESO DE ELABORACIÓN	0.00	
4.3.2.4	INCREMENTO POR VARIACIÓN DE INVENTARIOS DE MATERIAS PRIMAS, MATERIAL. Y SUMINISTROS PARA PRODUCCIÓN	0.00	
4.3.2.5	INCREMENTO POR VARIACIÓN DE INVENTARIOS DE MATERIAS PRIMAS, MATERIALES Y SUMINISTROS DE CONSUMO	0.00	
4.3.3	DISMINUCIÓN DEL EXCESO DE ESTIMACIONES POR PÉRDIDA O DETERIORO U OBSOLESCENCIA	0.00	
4.3.3.1	DISMINUCIÓN DEL EXCESO DE ESTIMACIONES POR PÉRDIDA O DETERIORO U OBSOLESCENCIA	0.00	
4	DISMINUCIÓN DEL EXCESO DE PROVISIONES	0.00	
4.3.4.1	DISMINUCIÓN DEL EXCESO DE PROVISIONES	0.00	
4.3.9	OTROS INGRESOS Y BENEFICIOS VARIOS	0.00	
4.3.9.1	OTROS INGRESOS DE EJERCICIOS ANTERIORES	0.00	
4.3.9.2	BONIFICACIONES Y DESCUENTOS OBTENIDOS	0.00	
4.3.9.3	DIFERENCIAS POR TIPO DE CAMBIO A FAVOR EN EFECTIVO Y EQUIVALENTES	0.00	
4.3.9.4	DIFERENCIAS DE COTIZACIONES A FAVOR EN VALORES NEGOCIABLES	0.00	
4.3.9.5	RESULTADO POR POSICIÓN MONETARIA	0.00	
4.3.9.6	UTILIDADES POR PARTICIPACIÓN PATRIMONIAL	0.00	
4.3.9.9	OTROS INGRESOS Y BENEFICIOS VARIOS	0.00	
4.3.9.9.1	UTILIDAD POR VENTA DE BIENES PATRIMONIALES	0.00	
4.3.9.9.1.1	VENTA DE ACTIVOS FIJOS	0.00	
4.3.9.9.1.2	VENTA DE OBJETOS DE VALOR	0.00	
4.3.9.9.1.3	VENTA DE ACTIVOS NO PRODUCIDOS	0.00	
4.3.9.9.2	RECUPERACIÓN DE INVERSIONES FINANCIERAS REALIZADAS CON FINES DE POLÍTICA	0.00	
4.3.9.9.2.1	VENTA DE ACCIONES Y PARTICIPACIONES DE CAPITAL ADQUIRIDAS CON FINES DE POLÍTICA	0.00	
4.3.9.9.2.2	VENTA DE OBLIGACIONES NEGOCIABLES ADQUIRIDAS CON FINES DE POLÍTICA	0.00	
4.3.9.9.3	RECUPERACIÓN DE INVERSIONES FINANCIERAS REALIZADAS CON FINES DE LIQUIDEZ	0.00	



SAN ANDRÉS
CHOLULA
EL AYUNTAMIENTO 2014-2018

MUNICIPIO DE SAN ANDRÉS CHOLULA PUEBLA

NOTAS AL ESTADO DE ACTIVIDADES
Al 31 de Diciembre de 2016
(Cifras en pesos)

4.3.9.9.3.1	VENTA DE ACCIONES Y PARTICIPACIONES DE CAPITAL	0.00	
4.3.9.9.3.1.1	INTERNOS	0.00	
4.3.9.9.3.1.2	EXTERNOS	0.00	
4.3.9.9.3.2	VENTA DE TÍTULOS Y VALORES REPRESENTATIVOS DE LA DEUDA	0.00	
4.3.9.9.3.3	VENTA DE OBLIGACIONES NEGOCIABLES	0.00	
	TOTAL	2,710,968.07	

03 GASTOS:
Cuenta

Cuenta	Nombre de la Cuenta	Monto	%
5.1	GASTOS DE FUNCIONAMIENTO	394,285,080.58	72.39
5.1.1	SERVICIOS PERSONALES	146,355,771.51	26.87
5.1.1.1	REMUNERACIONES AL PERSONAL DE CARÁCTER PERMANENTE	115,851,563.05	21.27
5.1.1.1.1	DIETAS	15,206,724.50	2.79
5.1.1.1.2	HABERES	0.00	0.00
5.1.1.1.3	SUELDOS BASE AL PERSONAL PERMANENTE	100,644,838.55	18.48
5.1.1.1.3.1	SUELDOS BASE AL PERSONAL DE BASE	72,293,584.60	13.27
5.1.1.1.3.2	SUELDOS BASE AL PERSONAL DE CONFIANZA	28,351,253.95	5.21
5.1.1.1.4	REMUNERACIONES POR ADSCRIPCIÓN LABORAL EN EL EXTRANJERO	0.00	0.00
5.1.1.2	REMUNERACIONES AL PERSONAL DE CARÁCTER TRANSITORIO	727,476.01	0.13
5.1.1.2.1	HONORARIOS ASIMILABLES A SALARIOS	0.00	0.00
5.1.1.2.2	SUELDOS BASE AL PERSONAL EVENTUAL	727,476.01	0.13
5.1.1.2.3	RETRIBUCIONES POR SERVICIOS DE CARÁCTER SOCIAL	0.00	0.00
5.1.1.2.4	RETRIB. A LOS REPRESENT. DE LOS TRABAJADORES Y DE LOS PATRONES EN LA JUNTA DE CONCILIACIÓN Y ARBITR.	0.00	0.00
5.1.1.3	REMUNERACIONES ADICIONALES Y ESPECIALES	17,935,242.56	3.29
5.1.1.3.1	PRIMAS POR AÑOS DE SERVICIOS EFECTIVOS PRESTADOS	0.00	0.00
5.1.1.3.2	PRIMAS DE VACACIONES, DOMINICAL Y GRATIFICACIÓN DE FIN DE AÑO	14,143,341.78	2.60
5.1.1.3.2.1	PRIMAS DE VACACIONES Y DOMINICAL	687,028.35	0.13
5.1.1.3.2.2	GRATIFICACIÓN DE FIN DE AÑO	13,456,313.43	2.47
5.1.1.3.3	HORAS EXTRAORDINARIAS	0.00	0.00
5.1.1.3.4	COMPENSACIONES	3,791,900.78	0.70
5.1.1.3.5	SOBREHABERES	0.00	0.00
5.1.1.3.6	ASIGNACIONES DE TÉCNICO, DE MANDO, POR COMISIÓN, DE VUELO Y DE TÉCNICO ESPECIAL	0.00	0.00
5.1.1.3.7	HONORARIOS ESPECIALES	0.00	0.00
5.1.1.3.8	PARTICIPACIONES POR VIGILANCIA EN EL CUMPLIMIENTO DE LAS LEYES Y CUSTODIA DE VALORES	0.00	0.00
5.1.1.4	SEGURIDAD SOCIAL	1,564,748.46	0.29
5.1.1.4.1	APORTACIONES DE SEGURIDAD SOCIAL	0.00	0.00
5.1.1.4.2	APORTACIONES A FONDOS DE VIVIENDA	0.00	0.00
5.1.1.4.3	APORTACIONES AL SISTEMA PARA EL RETIRO	0.00	0.00
5.1.1.4.4	APORTACIONES PARA SEGUROS	1,564,748.46	0.29
5.1.1.5	OTRAS PRESTACIONES SOCIALES Y ECONÓMICAS	10,276,741.43	1.89
5.1.1.5.1	CUOTAS PARA EL FONDO DE AHORRO Y FONDO DE TRABAJO	0.00	0.00
5.1.1.5.2	INDEMNIZACIONES	2,474,054.85	0.45
5.1.1.5.3	PRESTACIONES Y HABERES DE RETIRO	153,154.56	0.03



SAN ANDRÉS
CHOLULA
EL AYUNTAMIENTO 2014-2018

MUNICIPIO DE SAN ANDRÉS CHOLULA PUEBLA

NOTAS AL ESTADO DE ACTIVIDADES
Al 31 de Diciembre de 2016
(Cifras en pesos)

5.1.1.5.4	PRESTACIONES CONTRACTUALES	0.00	0.00
5.1.1.5.5	APOYOS A LA CAPACITACIÓN DE LOS SERVIDORES PÚBLICOS	0.00	0.00
5.1.1.5.9	OTRAS PRESTACIONES SOCIALES Y ECONÓMICAS	7,649,532.02	1.40
5.1.1.6	PAGO DE ESTÍMULOS A SERVIDORES PÚBLICOS	0.00	0.00
5.1.1.6.1	ESTIMULOS	0.00	0.00
5.1.1.6.2	RECOMPENSAS	0.00	0.00
5.1.1.7	PREVISIONES	0.00	0.00
5.1.2	MATERIALES Y SUMINISTROS	73,485,285.31	13.49
2.1	MATERIALES DE ADMINISTRACIÓN, EMISIÓN DE DOCUMENTOS Y ARTÍCULOS OFICIALES	8,302,104.78	1.52
5.1.2.1.1	MATERIALES, ÚTILES Y EQUIPOS MENORES DE OFICINA	2,673,037.52	0.49
5.1.2.1.2	MATERIALES Y ÚTILES DE IMPRESIÓN Y REPRODUCCIÓN	1,076.00	0.00
5.1.2.1.3	MATERIAL ESTADÍSTICO Y GEOGRÁFICO	0.00	0.00
5.1.2.1.4	MATERIALES, ÚTILES Y EQUIPOS MENORES DE TECNOLOGÍAS DE LA INFORMACIÓN Y COMUNICACIONES	4,766,041.14	0.88
5.1.2.1.5	MATERIAL IMPRESO E INFORMACIÓN DIGITAL	642.00	0.00
5.1.2.1.6	MATERIAL DE LIMPIEZA	797,558.96	0.15
5.1.2.1.7	MATERIALES Y ÚTILES DE ENSEÑANZA	63,749.16	0.01
5.1.2.1.8	MATERIALES PARA EL REGISTRO E IDENTIFICACIÓN DE BIENES Y PERSONAS	0.00	0.00
5.1.2.2	ALIMENTOS Y UTENSILIOS	2,146,814.01	0.39
5.1.2.2.1	PRODUCTOS ALIMENTICIOS PARA PERSONAS	1,850,240.46	0.34
5.1.2.2.2	PRODUCTOS ALIMENTICIOS PARA ANIMALES	221,069.95	0.04
5.1.2.2.3	UTENSILIOS PARA EL SERVICIO DE ALIMENTACIÓN	75,503.60	0.01
5.1.2.3	MATERIAS PRIMAS Y MATERIALES DE PRODUCCIÓN Y COMERCIALIZACIÓN	43,152.00	0.01
5.1.2.3.1	PRODUCTOS ALIMENTICIOS, AGROPECUARIOS Y FORESTALES ADQUIRIDOS COMO MATERIA PRIMA	43,152.00	0.01
5.1.2.3.2	INSUMOS TEXTILES ADQUIRIDOS COMO MATERIA PRIMA	0.00	0.00
5.1.2.3.3	PRODUCTOS DE PAPEL, CARTÓN E IMPRESOS ADQUIRIDOS COMO MATERIA PRIMA	0.00	0.00
5.1.2.3.4	COMBUSTIBLES, LUBRICANTES, ADITIVOS, CARBÓN Y SUS DERIVADOS ADQUIRIDOS COMO MATERIA PRIMA	0.00	0.00
5.1.2.3.5	PRODUCTOS QUÍMICOS, FARMACÉUTICOS Y DE LABORATORIO ADQUIRIDOS COMO MATERIA PRIMA	0.00	0.00
5.1.2.3.6	PRODUCTOS METÁLICOS Y A BASE DE MINERALES NO METÁLICOS ADQUIRIDOS COMO MATERIA PRIMA	0.00	0.00
5.1.2.3.7	PRODUCTOS DE CUERO, PIEL, PLÁSTICO Y HULE ADQUIRIDOS COMO MATERIA PRIMA	0.00	0.00
5.1.2.3.8	MERCANCÍAS ADQUIRIDAS PARA SU COMERCIALIZACIÓN	0.00	0.00
5.1.2.3.9	OTROS PRODUCTOS ADQUIRIDOS COMO MATERIA PRIMA	0.00	0.00
5.1.2.4	MATERIALES Y ARTÍCULOS DE CONSTRUCCIÓN Y DE REPARACIÓN	13,377,534.83	2.46
5.1.2.4.1	PRODUCTOS MINERALES NO METÁLICOS	4,136,564.17	0.76
5.1.2.4.2	CEMENTO Y PRODUCTOS DE CONCRETO	0.00	0.00
5.1.2.4.3	CAL, YESO Y PRODUCTOS DE YESO	0.00	0.00
5.1.2.4.4	MADERA Y PRODUCTOS DE MADERA	3,175.00	0.00



NOTAS AL ESTADO DE ACTIVIDADES
Al 31 de Diciembre de 2016
(Cifras en pesos)

5.1.2.4.5	VIDRIO Y PRODUCTOS DE VIDRIO	0.00	0.00
5.1.2.4.6	MATERIAL ELÉCTRICO Y ELECTRÓNICO	2,775,062.52	0.51
5.1.2.4.7	ARTÍCULOS METÁLICOS PARA LA CONSTRUCCIÓN	415,447.60	0.08
5.1.2.4.8	MATERIALES COMPLEMENTARIOS	0.00	0.00
5.1.2.4.9	OTROS MATERIALES Y ARTÍCULOS DE CONSTRUCCIÓN Y REPARACIÓN	6,047,285.54	1.11
5.1.2.5	PRODUCTOS QUÍMICOS, FARMACÉUTICOS Y DE LABORATORIO	6,558,858.73	1.20
5.1.2.5.1	PRODUCTOS QUÍMICOS BÁSICOS	0.00	0.00
5.1.2.5.2	FERTILIZANTES, PESTICIDAS Y OTROS AGROQUÍMICOS	77,609.60	0.01
5.1.2.5.3	MEDICINAS Y PRODUCTOS FARMACÉUTICOS	6,354,565.53	1.17
5.1.2.5.4	MATERIALES, ACCESORIOS Y SUMINISTROS MÉDICOS	124,479.60	0.02
5.1.2.5.5	MATERIALES, ACCESORIOS Y SUMINISTROS DE LABORATORIO	0.00	0.00
5.1.2.5.6	FIBRAS SINTÉTICAS, HULES, PLÁSTICOS Y DERIVADOS	2,204.00	0.00
5.1.2.5.9	OTROS PRODUCTOS QUÍMICOS	0.00	0.00
5.1.2.6	COMBUSTIBLES, LUBRICANTES Y ADITIVOS	32,166,274.31	5.91
5.1.2.6.1	COMBUSTIBLES, LUBRICANTES Y ADITIVOS	32,166,274.31	5.91
5.1.2.6.1.1	COMBUSTIBLES	31,751,593.50	5.83
5.1.2.6.1.2	LUBRICANTES Y ADITIVOS	414,680.81	0.08
5.1.2.6.2	CARBÓN Y SUS DERIVADOS	0.00	0.00
5.1.2.7	VESTUARIO, BLANCOS, PRENDAS DE PROTECCIÓN Y ARTÍCULOS DEPORTIVOS	3,297,186.31	0.61
5.1.2.7.1	VESTUARIO Y UNIFORMES	3,109,371.30	0.57
5.1.2.7.2	PRENDAS DE SEGURIDAD Y PROTECCIÓN PERSONAL	187,375.12	0.03
5.1.2.7.3	ARTÍCULOS DEPORTIVOS	0.00	0.00
5.1.2.7.4	PRODUCTOS TEXTILES	439.89	0.00
5.1.2.7.5	BLANCOS Y OTROS PRODUCTOS TEXTILES, EXCEPTO PRENDAS DE VESTIR	0.00	0.00
5.1.2.8	MATERIALES Y SUMINISTROS PARA SEGURIDAD	1,475,735.76	0.27
5.1.2.8.1	SUSTANCIAS Y MATERIALES EXPLOSIVOS	0.00	0.00
5.1.2.8.2	MATERIALES DE SEGURIDAD PÚBLICA	988,535.76	0.18
5.1.2.8.3	PRENDAS DE PROTECCIÓN PARA SEGURIDAD PÚBLICA	487,200.00	0.09
5.1.2.9	HERRAMIENTAS, REFACCIONES Y ACCESORIOS MENORES	6,117,624.58	1.12
5.1.2.9.1	HERRAMIENTAS MENORES	4,878,788.96	0.90
5.1.2.9.2	REFACCIONES Y ACCESORIOS MENORES DE EDIFICIOS	0.00	0.00
5.1.2.9.3	REFACCIONES Y ACCESORIOS MENORES DE MOBILIARIO Y EQUIPO DE ADMINISTRACIÓN, EDUCACIONAL Y RECREATIVO	115,000.00	0.02
5.1.2.9.4	REFACCIONES Y ACCESORIOS MENORES DE EQUIPO DE CÓMPUTO Y TECNOLOGÍAS DE LA INFORMACIÓN	54,437.64	0.01
5.1.2.9.5	REFACCIONES Y ACCESORIOS MENORES DE EQUIPO E INSTRUMENTAL MÉDICO Y DE LABORATORIO	1,069,397.98	0.20
5.1.2.9.6	REFACCIONES Y ACCESORIOS MENORES DE EQUIPO DE TRANSPORTE	0.00	0.00
5.1.2.9.7	REFACCIONES Y ACCESORIOS MENORES DE EQUIPO DE DEFENSA Y SEGURIDAD	0.00	0.00
5.1.2.9.8	REFACCIONES Y ACCESORIOS MENORES DE MAQUINARIA Y OTROS EQUIPOS	0.00	0.00



SAN ANDRÉS
CHOLULA
EL AYUNTAMIENTO 2014-2018

MUNICIPIO DE SAN ANDRÉS CHOLULA PUEBLA

NOTAS AL ESTADO DE ACTIVIDADES
Al 31 de Diciembre de 2016
(Cifras en pesos)

5.1.2.9.9	REFACCIONES Y ACCESORIOS MENORES OTROS	0.00	0.00
	BIENES MUEBLES		
5.1.3	SERVICIOS GENERALES	174,444,023.76	32.03
5.1.3.1	SERVICIOS BÁSICOS	33,906,290.22	6.23
5.1.3.1.1	ENERGÍA ELÉCTRICA	31,393,818.41	5.76
5.1.3.1.2	GAS	0.00	0.00
5.1.3.1.3	AGUA	185,451.94	0.03
5.1.3.1.4	TELEFONÍA TRADICIONAL	2,131,300.17	0.39
5.1.3.1.5	TELEFONÍA CELULAR	0.00	0.00
5.1.3.1.6	SERVICIOS DE TELECOMUNICACIONES Y SATÉLITES	142,559.62	0.03
5.1.3.1.7	SERVICIOS DE ACCESO DE INTERNET, REDES Y PROCESAMIENTO DE INFORMACIÓN	0.00	0.00
5.1.3.1.8	SERVICIOS POSTALES Y TELEGRÁFICOS	4,920.08	0.00
5.1.3.1.9	SERVICIOS INTEGRALES Y OTROS SERVICIOS	48,240.00	0.01
5.1.3.2	SERVICIOS DE ARRENDAMIENTO	7,765,661.02	1.43
5.1.3.2.1	ARRENDAMIENTO DE TERRENOS	184,646.74	0.03
5.1.3.2.2	ARRENDAMIENTO DE EDIFICIOS	6,525,497.29	1.20
5.1.3.2.3	ARRENDAMIENTO DE MOBILIARIO Y EQUIPO DE ADMINISTRACIÓN, EDUCACIONAL Y RECREATIVO	0.00	0.00
5.1.3.2.4	ARRENDAMIENTO DE EQUIPO E INSTRUMENTAL MÉDICO Y DE LABORATORIO	0.00	0.00
5.1.3.2.5	ARRENDAMIENTO DE EQUIPO DE TRANSPORTE	230,376.00	0.04
5.1.3.2.6	ARRENDAMIENTO DE MAQUINARIA, OTROS EQUIPOS Y HERRAMIENTAS	0.00	0.00
5.1.3.2.7	ARRENDAMIENTO DE ACTIVOS INTANGIBLES	0.00	0.00
5.1.3.2.8	ARRENDAMIENTO FINANCIERO	0.00	0.00
5.1.3.2.9	OTROS ARRENDAMIENTOS	825,140.99	0.15
5.1.3.3	SERVICIOS PROFESIONALES, CIENTÍFICOS Y TÉCNICOS Y OTROS SERVICIOS	33,547,857.82	6.16
5.1.3.3.1	SERVICIOS LEGALES, DE CONTABILIDAD, AUDITORÍA Y RELACIONADOS	17,202,057.00	3.16
5.1.3.3.2	SERVICIOS DE DISEÑO, ARQUITECTURA, INGENIERÍA Y ACTIVIDADES RELACIONADAS	125,396.00	0.02
5.1.3.3.3	SERVICIOS DE CONSULTORÍA ADMINISTRATIVA, PROCESOS, TÉCNICA Y EN TECNOLOGÍAS DE LA INFORMACIÓN	12,251,875.36	2.25
5.1.3.3.3.1	SERVICIOS DE INFORMÁTICA	12,251,875.36	2.25
5.1.3.3.4	SERVICIOS DE CAPACITACIÓN	2,455,577.01	0.45
5.1.3.3.5	SERVICIOS DE INVESTIGACIÓN CIENTÍFICA Y DESARROLLO	909,892.17	0.17
5.1.3.3.6	SERVICIOS DE APOYO ADMINISTRATIVO, FOTOCOPIADO E IMPRESIÓN	0.00	0.00
5.1.3.3.7	SERVICIOS DE PROTECCIÓN Y SEGURIDAD	42,920.00	0.01
5.1.3.3.8	SERVICIOS DE VIGILANCIA	0.00	0.00
5.1.3.3.9	SERVICIOS PROFESIONALES, CIENTÍFICOS Y TÉCNICOS INTEGRALES	560,140.28	0.10
5.1.3.4	SERVICIOS FINANCIEROS, BANCARIOS Y COMERCIALES	5,187,319.22	0.95
5.1.3.4.1	SERVICIOS FINANCIEROS Y BANCARIOS	1,442,020.33	0.26
5.1.3.4.2	SERVICIOS DE COBRANZA, INVESTIGACIÓN CREDITICIA Y SIMILAR	0.00	0.00
5.1.3.4.3	SERVICIOS DE RECAUDACIÓN, TRASLADO Y CUSTODIA DE VALORES	0.00	0.00
5.1.3.4.4	SEGUROS DE RESPONSABILIDAD PATRIMONIAL Y FIANZAS	0.00	0.00
5.1.3.4.5	SEGUROS DE BIENES PATRIMONIALES	3,745,298.89	0.69
5.1.3.4.6	ALMACENAJE, ENVASE Y EMBALAJE	0.00	0.00



SAN ANDRÉS
CHOLULA
EL AYUNTAMIENTO 2014-2018

MUNICIPIO DE SAN ANDRÉS CHOLULA PUEBLA

NOTAS AL ESTADO DE ACTIVIDADES
Al 31 de Diciembre de 2016
(Cifras en pesos)

5.1.3.4.7	FLETES Y MANIOBRAS	0.00	0.00
5.1.3.4.8	COMISIONES POR VENTAS	0.00	0.00
5.1.3.4.9	SERVICIOS FINANCIEROS, BANCARIOS Y COMERCIALES INTEGRALES	0.00	0.00
5.1.3.5	SERVICIOS DE INSTALACIÓN, REPARACIÓN, MANTENIMIENTO Y CONSERVACIÓN	33,651,070.78	6.18
5.1.3.5.1	CONSERVACIÓN Y MANTENIMIENTO MENOR DE INMUEBLES	4,621,501.99	0.85
5.1.3.5.2	INSTALACIÓN, REPARACIÓN Y MANTENIMIENTO DE MOBILIARI O Y EQUIPO DE ADMÓN., EDUCACIONAL Y RECR	9,790.40	0.00
5.1.3.5.3	INSTALACIÓN, REPARACIÓN Y MANTENIMIENTO DE EQUIPO DE CÓMPUTO Y TECNOLOGÍAS DE LA INFORMACIÓN	287,924.54	0.05
5.1.3.5.4	INSTALACIÓN, REPARACIÓN Y MANTENIMIENTO DE EQUIPO E INSTRUMENTAL MÉDICO Y DE LABORATORIO	19,604.00	0.00
5.1.3.5.5	REPARACIÓN Y MANTENIMIENTO DE EQUIPO DE TRANSPORTE	16,662,464.55	3.06
5.1.3.5.6	REPARACIÓN Y MANTENIMIENTO DE EQUIPO DE DEFENSA Y SEGURIDAD	0.00	0.00
5.1.3.5.7	INSTALACIÓN, REPARACIÓN Y MANTENIMIENTO DE MAQUINARIA, OTROS EQUIPOS Y HERRAMIENTA	4,392,348.01	0.81
5.1.3.5.8	SERVICIOS DE LIMPIEZA Y MANEJO DE DESECHOS	6,752,754.59	1.24
5.1.3.5.9	SERVICIOS DE JARDINERÍA Y FUMIGACIÓN	904,682.70	0.17
5.1.3.6	SERVICIOS DE COMUNICACIÓN SOCIAL Y PUBLICIDAD	23,592,985.46	4.33
5.1.3.6.1	DIFUSIÓN POR RADIO, TELEVISIÓN Y OTROS MEDIOS DE MENSAJES S OBRE PROGRAM. Y ACTIVIDAD. GUBERNAMENTALES	20,185,342.00	3.71
5.1.3.6.2	DIFUSIÓN POR RADIO, TELEVISIÓN Y OTROS MEDIOS DE MENSAJES C OMER. PARA PROMO. LA VNTA DE BIE. O SERV	0.00	0.00
5.1.3.6.3	SERVICIOS DE CREATIVIDAD, PREPRODUCCIÓN Y PRODUCCIÓN DE PUBLICIDA D, EXCEPTO INTERNET	1,667,643.46	0.31
5.1.3.6.4	SERVICIOS DE REVELADO DE FOTOGRAFÍAS	0.00	0.00
5.1.3.6.5	SERVICIOS DE LA INDUSTRIA FÍLMICA, DEL SONIDO Y DEL VIDEO	1,740,000.00	0.32
5.1.3.6.6	SERVICIO DE CREACIÓN Y DIFUSIÓN DE CONTENIDO EXCLUSIVAMENTE A TRAVÉS DE INTERNET	0.00	0.00
5.1.3.6.9	OTROS SERVICIOS DE INFORMACIÓN	0.00	0.00
5.1.3.7	SERVICIOS DE TRASLADO Y VIÁTICOS	885,692.77	0.16
5.1.3.7.1	PASAJES AÉREOS	0.00	0.00
5.1.3.7.1.1	PASAJES AÉREOS NACIONALES	0.00	0.00
5.1.3.7.1.2	PASAJES AÉREOS INTERNACIONALES	0.00	0.00
5.1.3.7.2	PASAJES TERRESTRES	21,887.67	0.00
5.1.3.7.2.1	PASAJES TERRESTRES NACIONALES	21,887.67	0.00
5.1.3.7.2.2	PASAJES TERRESTRES INTERNACIONALES	0.00	0.00
5.1.3.7.3	PASAJES MARÍTIMOS, LACUSTRES Y FLUVIALES	0.00	0.00
5.1.3.7.4	AUTOTRANSPORTE	0.00	0.00
5.1.3.7.5	VIÁTICOS EN EL PAÍS	786,529.10	0.14
5.1.3.7.6	VIÁTICOS EN EL EXTRANJERO	76,486.00	0.01
5.1.3.7.7	GASTOS DE INSTALACIÓN Y TRASLADO DE MENAJE	0.00	0.00



SAN ANDRÉS
CHOLULA
II AYUNTAMIENTO 2014-2018

MUNICIPIO DE SAN ANDRÉS CHOLULA PUEBLA

NOTAS AL ESTADO DE ACTIVIDADES
Al 31 de Diciembre de 2016
(Cifras en pesos)

5.1.3.7.8	SERVICIOS INTEGRALES DE TRASLADO Y VIÁTICOS	0.00	0.00
5.1.3.7.9	OTROS SERVICIOS DE TRASLADO Y HOSPEDAJE	790.00	0.00
5.1.3.8	SERVICIOS OFICIALES	26,415,003.41	4.85
5.1.3.8.1	GASTOS DE CEREMONIAL	1,259,218.07	0.23
5.1.3.8.2	GASTOS DE ORDEN SOCIAL Y CULTURAL	24,884,449.03	4.57
5.1.3.8.3	CONGRESOS Y CONVENCIONES	0.00	0.00
5.1.3.8.4	EXPOSICIONES	0.00	0.00
5.1.3.8.5	GASTOS DE REPRESENTACIÓN	271,336.31	0.05
5.1.3.9	OTROS SERVICIOS GENERALES	9,492,143.06	1.74
5.1.3.9.1	SERVICIOS FUNERARIOS Y DE CEMENTERIOS	0.00	0.00
5.1.3.9.2	IMPUESTOS Y DERECHOS	5,945,782.47	1.09
5.1.3.9.3	IMPUESTOS Y DERECHOS DE IMPORTACIÓN	0.00	0.00
5.1.3.9.4	SENTENCIAS Y RESOLUCIONES POR JUDICIALES AUTORIDAD COMPETENTE	35,776.81	0.01
5.1.3.9.5	PENAS, MULTAS, ACCESORIOS Y ACTUALIZACIONES	0.00	0.00
5.1.3.9.6	OTROS GASTOS POR RESPONSABILIDADES	0.00	0.00
5.1.3.9.8	IMPUESTO SOBRE NÓMINAS Y OTROS QUE SE DERIVEN DE UNA RELACIÓN LABORAL	0.00	0.00
5.1.3.9.9	OTROS SERVICIOS GENERALES	3,510,583.78	0.64
5.2	TRANSFERENCIAS, ASIGNACIONES, SUBSIDIOS Y OTRAS AYUDAS	99,042,854.40	18.19
5.2.1	TRANSFERENCIAS INTERNAS Y ASIGNACIONES AL SECTOR PÚBLICO	7,347,532.21	1.35
5.2.1.1	ASIGNACIONES AL SECTOR PÚBLICO	0.00	0.00
5.2.1.1.1	ASIGNACIONES PRESUPUESTARIAS AL PODER EJECUTIVO	0.00	0.00
5.2.1.1.2	ASIGNACIONES PRESUPUESTARIAS AL PODER LEGISLATIVO	0.00	0.00
5.2.1.1.3	ASIGNACIONES PRESUPUESTARIAS AL PODER JUDICIAL	0.00	0.00
5.2.1.1.4	ASIGNACIONES PRESUPUESTARIAS A ÓRGANOS AUTÓNOMOS	0.00	0.00
5.2.1.2	TRANSFERENCIAS INTERNAS AL SECTOR PÚBLICO	7,347,532.21	1.35
5.2.1.2.5	TRANSFERENCIAS OTORGADAS A ENTIDADES PARAESTATALES NO EMPRESARIALES Y NO FINANCIERAS	7,347,532.21	1.35
5.2.1.2.6	TRANSFERENCIAS INTERNAS OTORGADAS A ENTIDADES PARAESTATALES EMPRESARIALES Y NO FINANCIERAS	0.00	0.00
5.2.1.2.7	TRANSFERENCIAS INTERNAS OTORGADAS A FIDEICOMISOS PÚBLICOS EMPRESARIALES Y NO FINANCIERAS	0.00	0.00
5.2.1.2.8	TRANSFERENCIAS INTERNAS OTORGADAS A INSTITUCIONES PARAESTATALES PÚBLICAS FINANCIERAS	0.00	0.00
5.2.1.2.9	TRANSFERENCIAS INTERNAS OTORGADAS A FIDEICOMISOS PÚBLICOS FINANCIEROS	0.00	0.00
5.2.2	TRANSFERENCIAS AL RESTO DEL SECTOR PÚBLICO	46,063,130.75	8.46
5.2.2.1	TRANSFERENCIAS A ENTIDADES PARAESTATALES	5,516,320.29	1.01
5.2.2.1.1	TRANSFERENCIAS OTORGADAS A ENTIDADES PARAESTATALES NO EMPRESARIALES Y NO FINANCIERAS	5,516,320.29	1.01
5.2.2.1.2	TRANSFERENCIAS OTORGADAS PARA ENTIDADES PARAESTATALES EMPRESARIALES Y NO	0.00	0.00



SAN ANDRÉS
CHOLULA
EL AYUNTAMIENTO 2014-2018

MUNICIPIO DE SAN ANDRÉS CHOLULA PUEBLA

NOTAS AL ESTADO DE ACTIVIDADES
Al 31 de Diciembre de 2016
(Cifras en pesos)

5.2.2.1.3	FINANCIERAS TRANSFERENCIAS OTORGADAS PARA INSTITUCIONES PARAESTATALES PÚBLICAS	0.00	0.00
5.2.2.2	FINANCIERAS TRANSFERENCIAS A ENTIDADES FEDERATIVAS Y MUNICIPIOS	40,546,810.46	7.44
5.2.2.2.4	TRANSFERENCIAS OTORGADAS A ENTIDADES FEDERATIVAS Y MUNICIPIOS	40,546,810.46	7.44
5.2.2.2.4.1	A ENTIDADES FEDERATIVAS	35,157,949.15	6.46
5.2.2.2.4.2	A MUNICIPIOS	5,388,861.31	0.99
5.2.2.2.5	TRANSFERENCIAS A FIDEICOMISOS DE ENTIDADES FEDERATIVAS Y MUNICIPIOS	0.00	0.00
5.2.3	SUBSIDIOS Y SUBVENCIONES	1,926,481.37	0.35
5.2.3.1	SUBSIDIOS	1,926,481.37	0.35
5.2.3.1.1	SUBSIDIOS A LA PRODUCCIÓN	0.00	0.00
5.2.3.1.1.1	A ENTIDADES EMPRESARIALES NO FINANCIERAS DEL SECTOR PRIVADO	0.00	0.00
5.2.3.1.1.2	A ENTIDADES EMPRESARIALES NO FINANCIERAS DEL SECTOR PÚBLICO	0.00	0.00
5.2.3.1.2	SUBSIDIOS A LA DISTRIBUCIÓN	0.00	0.00
5.2.3.1.2.1	A ENTIDADES EMPRESARIALES NO FINANCIERAS DEL SECTOR PRIVADO	0.00	0.00
5.2.3.1.2.2	A ENTIDADES EMPRESARIALES NO FINANCIERAS DEL SECTOR PÚBLICO	0.00	0.00
5.2.3.1.3	SUBSIDIOS A LA INVERSIÓN	0.00	0.00
5.2.3.1.3.1	A ENTIDADES EMPRESARIALES NO FINANCIERAS DEL SECTOR PRIVADO	0.00	0.00
5.2.3.1.3.2	A ENTIDADES EMPRESARIALES NO FINANCIERAS DEL SECTOR PÚBLICO	0.00	0.00
5.2.3.1.4	SUBSIDIOS A LA PRESTACIÓN DE SERVICIOS PÚBLICOS	0.00	0.00
5.2.3.1.4.1	A ENTIDADES EMPRESARIALES NO FINANCIERAS DEL SECTOR PRIVADO	0.00	0.00
5.2.3.1.4.2	A ENTIDADES EMPRESARIALES NO FINANCIERAS DEL SECTOR PÚBLICO	0.00	0.00
5.2.3.1.5	SUBSIDIOS PARA CUBRIR DIFERENCIALES DE TASA DE INTERÉS	0.00	0.00
5.2.3.1.5.1	A ENTIDADES EMPRESARIALES FINANCIERAS DEL SECTOR PRIVADO	0.00	0.00
5.2.3.1.5.2	A ENTIDADES EMPRESARIALES FINANCIERAS DEL SECTOR PÚBLICO	0.00	0.00
5.2.3.1.6	SUBSIDIOS A LA VIVIENDA	0.00	0.00
5.2.3.1.6.1	A ENTIDADES EMPRESARIALES NO FINANCIERAS DEL SECTOR PRIVADO	0.00	0.00
5.2.3.1.6.2	A ENTIDADES EMPRESARIALES NO FINANCIERAS DEL SECTOR PÚBLICO	0.00	0.00
5.2.3.1.8	SUBSIDIOS A ENTIDADES FEDERATIVAS Y MUNICIPIOS	0.00	0.00
5.2.3.1.9	OTROS SUBSIDIOS	1,926,481.37	0.35
5.2.3.2	SUBVENCIONES	0.00	0.00
5.2.3.2.7	SUBVENCIONES AL CONSUMO	0.00	0.00
5.2.4	AYUDAS SOCIALES	43,705,710.07	8.02
5.2.4.1	AYUDAS SOCIALES A PERSONAS	26,902,405.28	4.94
5.2.4.2	BECAS	0.00	0.00
5.2.4.3	AYUDAS SOCIALES A INSTITUCIONES	16,803,304.79	3.09
5.2.4.3.3	AYUDAS SOCIALES A INSTITUCIONES DE ENSEÑANZA	4,695,742.86	0.86
5.2.4.3.4	AYUDAS SOCIALES A ACTIVIDADES	0.00	0.00



NOTAS AL ESTADO DE ACTIVIDADES
Al 31 de Diciembre de 2016
(Cifras en pesos)

5.2.4.3.5	CIENTÍFICAS O ACADÉMICAS AYUDAS SOCIALES A INSTITUCIONES SIN FINES DE LUCRO	12,107,561.93	2.22
5.2.4.3.6	AYUDAS SOCIALES A COOPERATIVAS	0.00	0.00
5.2.4.3.7	AYUDAS SOCIALES A ENTIDADES DE INTERÉS PÚBLICO	0.00	0.00
5.2.4.4	AYUDAS SOCIALES POR DESASTRES NATURALES Y OTROS SINIESTROS	0.00	0.00
5.2.5	PENSIONES Y JUBILACIONES	0.00	0.00
5.2.5.1	PENSIONES	0.00	0.00
5.2.5.2	JUBILACIONES	0.00	0.00
5.2.5.9	OTRAS PENSIONES Y JUBILACIONES	0.00	0.00
5.2.6	TRANSFERENCIAS A FIDEICOMISOS, MANDATOS Y CONTRATOS ANÁLOGOS	0.00	0.00
5.2.6.1	TRANSFERENCIAS A FIDEICOMISOS, MANDATOS Y CONTRATOS ANÁLOGOS AL GOBIERNO	0.00	0.00
5.2.6.1.1	EJECUTIVO	0.00	0.00
5.2.6.1.2	LEGISLATIVO	0.00	0.00
5.2.6.1.3	JUDICIAL	0.00	0.00
5.2.6.2	TRANSFERENCIAS A FIDEICOMISOS, MANDATOS Y CONTRATOS ANÁLOGOS A ENTIDADES PARAESTATALES	0.00	0.00
5.2.6.2.1	NO EMPRESARIALES Y NO FINANCIERAS	0.00	0.00
5.2.6.2.2	EMPRESARIALES Y NO FINANCIERAS	0.00	0.00
5.2.6.3	TRANSFERENCIAS A FIDEICOMISOS DE INSTITUCIONES PÚBLICAS FINANCIERAS	0.00	0.00
5.2.7	TRANSFERENCIAS A LA SEGURIDAD SOCIAL	0.00	0.00
5.2.7.1	TRANSFERENCIAS POR OBLIGACIONES DE LEY	0.00	0.00
5.2.8	DONATIVOS	0.00	0.00
5.2.8.1	DONATIVOS A INSTITUCIONES SIN FINES DE LUCRO	0.00	0.00
5.2.8.2	DONATIVOS A ENTIDADES FEDERATIVAS Y MUNICIPIOS	0.00	0.00
5.2.8.3	DONATIVOS A FIDEICOMISOS, MANDATOS Y CONTRATOS ANÁLOGOS PRIVADOS	0.00	0.00
5.2.8.4	DONATIVOS A FIDEICOMISOS, MANDATOS Y CONTRATOS ANÁLOGOS ESTATALES	0.00	0.00
5.2.8.5	DONATIVOS INTERNACIONALES	0.00	0.00
5.2.9	TRANSFERENCIAS AL EXTERIOR	0.00	0.00
5.2.9.1	TRANSFERENCIAS AL EXTERIOR A GOBIERNOS EXTRANJEROS Y ORGANISMOS INTERNACIONALES	0.00	0.00
5.2.9.1.1	TRANSFERENCIAS A GOBIERNOS EXTRANJEROS	0.00	0.00
5.2.9.1.2	TRANSFERENCIAS PARA ORGANISMOS INTERNACIONALES	0.00	0.00
5.2.9.2	TRANSFERENCIAS AL SECTOR PRIVADO EXTERNO	0.00	0.00
5.3	PARTICIPACIONES Y APORTACIONES	0.00	0.00
5.3.1	PARTICIPACIONES	0.00	0.00
5.3.1.1	PARTICIPACIONES DE LA FEDERACIÓN A ENTIDADES FEDERATIVAS Y MUNICIPIOS	0.00	0.00
5.3.1.1.1	FONDO GENERAL DE PARTICIPACIONES	0.00	0.00
5.3.1.1.2	FONDO DE FOMENTO MUNICIPAL	0.00	0.00
5.3.1.1.4	OTROS CONCEPTOS PARTICIPABLES DE LA FEDERACIÓN A ENTIDADES FEDERATIVAS	0.00	0.00
5.3.1.1.5	OTROS CONCEPTOS PARTICIPABLES DE LA FEDERACIÓN A MUNICIPIOS	0.00	0.00
5.3.1.1.6	CONVENIOS DE COLABORACIÓN ADMINISTRATIVA	0.00	0.00
5.3.1.2	PARTICIPACIONES DE LAS ENTIDADES FEDERATIVAS A LOS MUNICIPIOS	0.00	0.00



SAN ANDRÉS
CHOLULA
EL AYUNTAMIENTO 2014-2018

MUNICIPIO DE SAN ANDRÉS CHOLULA PUEBLA

NOTAS AL ESTADO DE ACTIVIDADES

Al 31 de Diciembre de 2016

(Cifras en pesos)

5.3.2	APORTACIONES	0.00	0.00
5.3.2.1	APORTACIONES DE LA FEDERACIÓN A ENTIDADES FEDERATIVAS Y MUNICIPIOS	0.00	0.00
5.3.2.1.1	APORTACIONES DE LA FEDERACIÓN A LAS ENTIDADES FEDERATIVAS	0.00	0.00
5.3.2.1.2	APORTACIONES DE LA FEDERACIÓN A MUNICIPIOS	0.00	0.00
5.3.2.1.4	APORTACIONES PREVISTAS EN LEYES Y DECRETOS AL SISTEMA DE PROTECCIÓN SOCIAL	0.00	0.00
2.1.5	APORTACIONES PREVISTAS EN LEYES Y DECRETOS COMPENSATORIAS A ENTIDADES FEDERATIVAS Y MUNICIPIOS	0.00	0.00
5.3.2.2	APORTACIONES DE LAS ENTIDADES FEDERATIVAS A LOS MUNICIPIOS	0.00	0.00
5.3.3	CONVENIOS	0.00	0.00
5.3.3.1	CONVENIOS DE REASIGNACIÓN	0.00	0.00
5.3.3.2	CONVENIOS DE DESCENTRALIZACIÓN Y OTROS	0.00	0.00
5.3.3.2.2	CONVENIOS DE DESCENTRALIZACIÓN	0.00	0.00
5.3.3.2.3	OTROS CONVENIOS	0.00	0.00
5.4	INTERESES, COMISIONES Y OTROS GASTOS DE LA DEUDA PÚBLICA	0.00	0.00
5.4.1	INTERESES DE LA DEUDA PÚBLICA	0.00	0.00
5.4.1.1	INTERESES DE LA DEUDA PÚBLICA INTERNA	0.00	0.00
5.4.1.1.1	INTERESES DE LA DEUDA INTERNA CON INSTITUCIONES DE CRÉDITO	0.00	0.00
5.4.1.1.2	INTERESES DERIVADOS DE LA COLOCACIÓN DE TÍTULOS Y VALORES	0.00	0.00
5.4.1.1.3	INTERESES POR ARRENDAMIENTOS FINANCIEROS NACIONALES	0.00	0.00
5.4.1.2	INTERESES DE LA DEUDA PÚBLICA EXTERNA	0.00	0.00
5.4.1.2.4	INTERESES DE LA DEUDA EXTERNA CON INSTITUCIONES DE CRÉDITO	0.00	0.00
5.4.1.2.5	INTERESES DE LA DEUDA DE ORGANISMOS FINANCIEROS INTERNACIONALES	0.00	0.00
5.4.1.2.6	INTERESES DE LA DEUDA BILATERAL	0.00	0.00
5.4.1.2.7	INTERESES DERIVADOS DE LA COLOCACIÓN DE TÍTULOS Y VALORES EN EL EXTERIOR	0.00	0.00
5.4.1.2.8	INTERESES POR ARRENDAMIENTOS FINANCIEROS INTERNACIONALES	0.00	0.00
5.4.2	COMISIONES DE LA DEUDA PÚBLICA	0.00	0.00
5.4.2.1	COMISIONES DE LA DEUDA PÚBLICA INTERNA	0.00	0.00
5.4.2.2	COMISIONES DE LA DEUDA PÚBLICA EXTERNA	0.00	0.00
5.4.3	GASTOS DE LA DEUDA PÚBLICA	0.00	0.00
5.4.3.1	GASTOS DE LA DEUDA PÚBLICA INTERNA	0.00	0.00
5.4.3.2	GASTOS DE LA DEUDA PÚBLICA EXTERNA	0.00	0.00
5.4.4	COSTO POR COBERTURAS	0.00	0.00
5.4.4.1	COSTO POR COBERTURAS	0.00	0.00
5.4.4.1.1	COSTOS POR COBERTURA DE LA DEUDA PÚBLICA INTERNA	0.00	0.00
5.4.4.1.2	COSTOS POR COBERTURA DE LA DEUDA PÚBLICA EXTERNA	0.00	0.00
5.4.5	APOYOS FINANCIEROS	0.00	0.00
5.4.5.1	APOYOS FINANCIEROS A INTERMEDIARIOS	0.00	0.00
5.4.5.2	APOYO FINANCIEROS A AHORRADORES Y DEUDORES DEL SISTEMA FINANCIERO NACIONAL	0.00	0.00
5.5	OTROS GASTOS Y PÉRDIDAS EXTRAORDINARIAS	18,888,337.64	3.47
5.5.1	ESTIMACIONES, DEPRECIACIONES, DETERIOROS, OBSOLESCENCIAS Y	18,888,337.64	3.47



SAN ANDRÉS
CHOLULA
EL AYUNTAMIENTO 2014-2018

MUNICIPIO DE SAN ANDRÉS CHOLULA PUEBLA

NOTAS AL ESTADO DE ACTIVIDADES
Al 31 de Diciembre de 2016
(Cifras en pesos)

5.5.1.1	AMORTIZACIONES ESTIMACIONES POR PÉRDIDAS O DETERIOROS DE ACTIVOS CIRCULANTES	0.00	0.00
5.5.1.2	ESTIMACIONES POR PÉRDIDAS O DETERIOROS DE ACTIVOS NO CIRCULANTES	0.00	0.00
5.5.1.3	DEPRECIACIÓN DE BIENES INMUEBLES	0.00	0.00
5.5.1.4	DEPRECIACIÓN DE INFRAESTRUCTURA	0.00	0.00
5.5.1.5	DEPRECIACIÓN DE BIENES MUEBLES	18,888,337.64	3.47
5.5.1.6	DETERIORO DE LOS ACTIVOS BIOLÓGICOS	0.00	0.00
5.5.1.7	AMORTIZACIÓN DE ACTIVOS INTANGIBLES	0.00	0.00
5.5.1.8	DISMINUCIÓN DE BIENES POR PÉRDIDA, OBSOLESCENCIA Y DETERIORO	0.00	0.00
5.5.2	PROVISIONES	0.00	0.00
5.5.2.1	PROVISIONES DE PASIVOS A CORTO PLAZO	0.00	0.00
5.5.2.2	PROVISIONES DE PASIVOS A LARGO PLAZO	0.00	0.00
5.5.3	DISMINUCIONES DE INVENTARIOS	0.00	0.00
5.5.3.1	DISMINUCIONES DE INVENTARIOS DE MERCANCÍAS PARA VENTA	0.00	0.00
5.5.3.2	DISMINUCIONES DE INVENTARIOS DE MERCANCÍAS TERMINADAS	0.00	0.00
5.5.3.3	DISMINUCIONES DE INVENTARIOS DE MERCANCÍAS EN PROCESO DE ELABORACIÓN	0.00	0.00
5.5.3.4	DISMINUCIONES DE INVENTARIOS DE MATERIAS PRIMAS, MATERIALES Y SUMINISTROS PARA PRODUCCIÓN	0.00	0.00
5.5.3.5	DISMINUCIONES DE ALMACÉN DE MATERIALES Y SUMINISTROS DE CONSUMO	0.00	0.00
5.5.4	AUMENTO POR INSUFICIENCIA DE ESTIMACIONES POR PÉRDIDA O DETERIORO U OBSOLESCENCIA	0.00	0.00
5.5.4.1	AUMENTO POR INSUFICIENCIA DE ESTIMACIONES POR PÉRDIDA O DETERIORO U OBSOLESCENCIA	0.00	0.00
5.5.5	AUMENTO POR INSUFICIENCIA DE PROVISIONES	0.00	0.00
5.5.5.1	AUMENTO POR INSUFICIENCIA DE PROVISIONES	0.00	0.00
5.5.9	OTROS GASTOS	0.00	0.00
5.5.9.1	GASTOS DE EJERCICIOS ANTERIORES	0.00	0.00
5.5.9.2	PÉRDIDAS POR RESPONSABILIDADES	0.00	0.00
5.5.9.3	BONIFICACIONES Y DESCUENTOS OTORGADOS	0.00	0.00
5.5.9.4	DIFERENCIAS POR TIPO DE CAMBIO NEGATIVAS EN EFECTIVO Y EQUIVALENTES	0.00	0.00
5.5.9.5	DIFERENCIAS DE COTIZACIONES NEGATIVAS EN VALORES NEGOCIABLES	0.00	0.00
5.5.9.6	RESULTADOS POR POSICIÓN MONETARIA	0.00	0.00
5.5.9.7	PÉRDIDAS POR PARTICIPACIÓN PATRIMONIAL	0.00	0.00
5.5.9.9	OTROS GASTOS VARIOS	0.00	0.00
5.5.9.9.1	DIVIDENDOS Y RETIROS DE LAS CUASISOCIEDADES	0.00	0.00
5.6	INVERSIÓN PÚBLICA	32,422,711.97	5.95
5.6.1	INVERSIÓN PÚBLICA NO CAPITALIZABLE	32,422,711.97	5.95
5.6.1.1	CONSTRUCCIÓN EN BIENES NO CAPITALIZABLE	32,422,711.97	5.95
5.6.1.1.1	EDIFICACIÓN HABITACIONAL	0.00	0.00
5.6.1.1.2	EDIFICACIÓN NO HABITACIONAL	1,841,966.49	0.34
5.6.1.1.3	CONST. DE OBRAS PARA EL ABASTECIMIENTO DE AGUA, ELECTRICIDAD Y TELECOMUNICACIONES	0.00	0.00
5.6.1.1.4	DIVISIÓN DE TERRENOS Y CONSTRUCCIÓN DE OBRAS DE URBANIZACIÓN	25,044,718.81	4.60



**SAN ANDRÉS
CHOLULA**
EL AYUNTAMIENTO 2014-2018

MUNICIPIO DE SAN ANDRÉS CHOLULA PUEBLA

NOTAS AL ESTADO DE ACTIVIDADES
Al 31 de Diciembre de 2016
(Cifras en pesos)

5.6.1.1.5	CONSTRUCCIÓN DE VÍAS DE COMUNICACIÓN	1,930,957.09	0.35
5.6.1.1.6	OTRAS CONSTRUCCIONES DE INGENIERÍA CIVIL U OBRA PESADA	3,132,764.31	0.58
5.6.1.1.7	INSTALACIONES Y EQUIPOS EN CONSTRUCCIONES	0.00	0.00
5.6.1.1.9	TRABAJOS DE ACABADOS EN EDIFICACIONES Y OTROS TRABAJOS ESPECIALIZADOS	472,305.27	0.09
	TOTAL	544,638,984.59	100.00

Bajo protesta de decir verdad declaro que los Estados Financieros y sus notas, son razonablemente correctos y son responsabilidad del emisor.


C. LEONCIO PAISANO ARIAS
PRESIDENTE MUNICIPAL
**H. AYUNTAMIENTO DE
SAN ANDRÉS CHOLULA, PUE.
PRESIDENCIA MUNICIPAL
PERIODO 2014-2018**


C. HECTOR LOPEZ HERRERA
TESORERO MUNICIPAL
**H. AYUNTAMIENTO DE
SAN ANDRÉS CHOLULA, PUE.
PERIODO 2014-2018
TESORERÍA MUNICIPAL**


C. DANIEL ANTELIZ MAGAÑA
SECRETARIO DEL AYUNTAMIENTO


**H. AYUNTAMIENTO DE
SAN ANDRÉS CHOLULA, PUE.
PERIODO 2014-2016
SECRETARÍA DEL AYUNTAMIENTO**

NOTAS AL ESTADO DE VARIACIÓN EN LA HACIENDA PÚBLICA/PATRIMONIO
Al 31 de Diciembre de 2016
(Cifras en pesos)

VPH-01 PATRIMONIO CONTRIBUIDO:

Cuenta	Nombre de la Cuenta	Saldo Inicial	Variación	Saldo Final	Tipo	Naturaleza
3.1.1	APORTACIONES	878,080,138.88	-12,123,560.48	865,956,578.40		
3.1.2	DONACIONES DE CAPITAL	0.00	0.00	0.00		
3.1.3	ACTUALIZACIÓN DE LA HACIENDA PÚBLICA/PATRIMONIO	52,760,426.59	6,096,965.82	58,857,392.41		
	TOTAL	930,840,565.47	-6,026,594.66	924,813,970.81		

VPH-02 PATRIMONIO GENERADO:

Cuenta	Nombre de la Cuenta	Saldo Inicial	Variación	Saldo Final	Procedencia
3.2.1	RESULTADOS DEL EJERCICIO (AHORRO / DESAHORRO)	170,703,060.93	15,107,969.11	185,811,030.04	
3.2.2	RESULTADOS DE EJERCICIOS ANTERIORES	73,749,377.04	85,393,033.09	159,142,410.13	
3.2.3	REVALÚOS	0.00	0.00	0.00	
3.2.3.1	REVALÚO DE BIENES INMUEBLES	0.00	0.00	0.00	
3.2.3.2	REVALÚO DE BIENES MUEBLES	0.00	0.00	0.00	
3.2.3.3	REVALÚO DE BIENES INTANGIBLES	0.00	0.00	0.00	
3.2.3.9	OTROS REVALÚOS	0.00	0.00	0.00	
3.2.4	RESERVAS	0.00	0.00	0.00	
3.2.4.1	RESERVAS DE PATRIMONIO	0.00	0.00	0.00	
3.2.4.2	RESERVAS TERRITORIALES	0.00	0.00	0.00	
3.2.4.3	RESERVAS POR CONTINGENCIAS	0.00	0.00	0.00	
3.2.5	RECTIFICACIONES DE RESULTADOS DE EJERCICIOS ANTERIORES	0.00	0.00	0.00	
3.2.5.1	CAMBIOS EN POLÍTICAS CONTABLES	0.00	0.00	0.00	
3.2.5.2	CAMBIOS POR ERRORES CONTABLES	0.00	0.00	0.00	
	TOTAL	244,452,437.97	100,501,002.20	344,953,440.17	

Bajo protesta de decir verdad declaramos que los Estados Financieros y sus notas, son razonablemente correctos y son responsabilidad del emisor.

C. LEONCIO PAISANO
PRESIDENTE MUNICIPAL
**H. AYUNTAMIENTO DE
SAN ANDRÉS CHOLULA, PUE.
PRESIDENCIA MUNICIPAL
PERIODO 2014-2018**

C. HECTOR LOPEZ HERRERA
TESORERO MUNICIPAL

C. DANIEL ANTONIO MAGAÑA
SECRETARIO DEL AYUNTAMIENTO

**H. AYUNTAMIENTO DE
SAN ANDRÉS CHOLULA, PUE.
PERIODO 2014-2018
SECRETARIA DEL AYUNTAMIENTO**

**H. AYUNTAMIENTO DE
SAN ANDRÉS CHOLULA, PUE.
PERIODO 2014-2018
TESORERIA MUNICIPAL**

NOTAS AL ESTADO DE FLUJOS DE EFECTIVO
Al 31 de Diciembre de 2016
(Cifras en pesos)

EFE-01 FLUJO DE EFECTIVO:

Cuenta	Nombre de la Cuenta	Monto	2015
1.1.1.1	EFFECTIVO	0.00	1,306,212.00
1.1.1.2	BANCOS/TESORERÍA	208,211,113.22	93,458,553.58
1.1.1.3	BANCOS/DEPENDENCIAS Y OTROS	0.00	0.00
1.1.1.4	INVERSIONES TEMPORALES (HASTA 3 MESES)	0.00	0.00
1.1.1.5	FONDOS CON AFECTACIÓN ESPECÍFICA	0.00	0.00
1.1.1.6	DEPÓSITOS DE FONDOS DE TERCEROS EN GARANTÍA Y/O ADMINISTRACIÓN	0.00	0.00
1.1.1.9	OTROS EFECTIVOS Y EQUIVALENTES	0.00	0.00
1.1.1	TOTAL	208,211,113.22	94,764,765.58

EFE-02 ADQUISICIÓN BIENES MUEBLES E INMUEBLES:

Cuenta	Nombre de la Cuenta	Monto	Subsidio
1.2.3	BIENES INMUEBLES, INFRAESTRUCTURA Y CONSTRUCCIONES EN PROCESO	69,876,895.14	
1.2.3.1	TERRENOS	21,545,263.50	
1.2.3.2	VIVIENDAS	0.00	
1.2.3.3	EDIFICIOS NO HABITACIONALES	373,642.22	
1.2.3.4	INFRAESTRUCTURA	4,576,339.84	
1.2.3.5	CONSTRUCCIONES EN PROCESO EN BIENES DE DOMINIO PÚBLICO	37,384,820.29	
1.2.3.6	CONSTRUCCIONES EN PROCESO EN BIENES PROPIOS	5,996,829.29	
1.2.3.9	OTROS BIENES INMUEBLES	0.00	
1.2.4	BIENES MUEBLES	34,581,179.75	
1.2.4.1	MOBILIARIO Y EQUIPO DE ADMINISTRACIÓN	7,202,540.84	
1.2.4.2	MOBILIARIO Y EQUIPO EDUCACIONAL Y RECREATIVO	784,884.46	
1.2.4.3	EQUIPO E INSTRUMENTAL MÉDICO Y DE LABORATORIO	397,824.32	
1.2.4.4	VEHÍCULOS Y EQUIPO DE TRANSPORTE	24,124,818.83	
1.2.4.5	EQUIPO DE DEFENSA Y SEGURIDAD	110,001.00	
1.2.4.6	MAQUINARIA, OTROS EQUIPOS Y HERRAMIENTAS	1,961,110.30	
1.2.4.7	COLECCIONES, OBRAS DE ARTE Y OBJETOS VALIOSOS	0.00	
1.2.4.8	ACTIVOS BIOLÓGICOS	0.00	
1.2.5	ACTIVOS INTANGIBLES	0.00	
1.2.5.1	SOFTWARE	0.00	
1.2.5.2	PATENTES, MARCAS Y DERECHOS	0.00	
1.2.5.3	CONCESIONES Y FRANQUICIAS	0.00	
1.2.5.4	LICENCIAS	0.00	
1.2.5.9	OTROS ACTIVOS INTANGIBLES	0.00	
	TOTAL	104,458,074.89	

EFE-03 CONCILIACIÓN DEL FLUJO DE EFECTIVO:

Cuenta	Nombre de la Cuenta	Monto	2015
5.4	FLUJO NETO DE EFECTIVO DE LAS ACTIVIDADES DE OPERACIÓN MENOS MOVIMIENTOS DE PARTIDAS (O RUBROS) QUE NO AFECTAN AL EFECTIVO	237,122,079.65	170,703,060.93
5.5	OTROS GASTOS Y PÉRDIDAS EXTRAORDINARIAS	18,888,337.64	0.00
5.5.1	ESTIMACIONES, DEPRECIACIONES, DETERIOROS, OBSOLESCENCIAS Y AMORTIZACIONES	18,888,337.64	0.00
5.5.1.1	ESTIMACIONES POR PÉRDIDAS O DETERIOROS	0.00	0.00

NOTAS AL ESTADO DE FLUJOS DE EFECTIVO
Al 31 de Diciembre de 2016
(Cifras en pesos)

	DE ACTIVOS CIRCULANTES		
5.5.1.2	ESTIMACIONES POR PÉRDIDAS O DETERIOROS DE ACTIVOS NO CIRCULANTES	0.00	0.00
5.5.1.3	DEPRECIACIÓN DE BIENES INMUEBLES	0.00	0.00
5.5.1.4	DEPRECIACIÓN DE INFRAESTRUCTURA	0.00	0.00
5.5.1.5	DEPRECIACIÓN DE BIENES MUEBLES	18,888,337.64	0.00
5.5.1.6	DETERIORO DE LOS ACTIVOS BIOLÓGICOS	0.00	0.00
5.5.1.7	AMORTIZACIÓN DE ACTIVOS INTANGIBLES	0.00	0.00
5.5.1.8	DISMINUCIÓN DE BIENES POR PÉRDIDA, OBSOLESCENCIA Y DETERIORO	0.00	0.00
5.5.2	PROVISIONES	0.00	0.00
5.5.2.1	PROVISIONES DE PASIVOS A CORTO PLAZO	0.00	0.00
5.5.2.2	PROVISIONES DE PASIVOS A LARGO PLAZO	0.00	0.00
5.5.3	DISMINUCIONES DE INVENTARIOS	0.00	0.00
5.5.3.1	DISMINUCIONES DE INVENTARIOS DE MERCANCÍAS PARA VENTA	0.00	0.00
5.5.3.2	DISMINUCIONES DE INVENTARIOS DE MERCANCÍAS TERMINADAS	0.00	0.00
5.5.3.3	DISMINUCIONES DE INVENTARIOS DE MERCANCÍAS EN PROCESO DE ELABORACIÓN	0.00	0.00
5.5.3.4	DISMINUCIONES DE INVENTARIOS DE MATERIAS PRIMAS, MATERIALES Y SUMINISTROS PARA PRODUCCIÓN	0.00	0.00
5.5.3.5	DISMINUCIONES DE ALMACÉN DE MATERIALES Y SUMINISTROS DE CONSUMO	0.00	0.00
5.5.4	AUMENTO POR INSUFICIENCIA DE ESTIMACIONES POR PÉRDIDA O DETERIORO U OBSOLESCENCIA	0.00	0.00
5.5.4.1	AUMENTO POR INSUFICIENCIA DE ESTIMACIONES POR PÉRDIDA O DETERIORO U OBSOLESCENCIA	0.00	0.00
5.5.5	AUMENTO POR INSUFICIENCIA DE PROVISIONES	0.00	0.00
5.5.5.1	AUMENTO POR INSUFICIENCIA DE PROVISIONES	0.00	0.00
5.5.9	OTROS GASTOS	0.00	0.00
5.5.9.1	GASTOS DE EJERCICIOS ANTERIORES	0.00	0.00
5.5.9.2	PÉRDIDAS POR RESPONSABILIDADES	0.00	0.00
5.5.9.3	BONIFICACIONES Y DESCUENTOS OTORGADOS	0.00	0.00
5.5.9.4	DIFERENCIAS POR TIPO DE CAMBIO NEGATIVAS EN EFECTIVO Y EQUIVALENTES	0.00	0.00
5.5.9.5	DIFERENCIAS DE COTIZACIONES NEGATIVAS EN VALORES NEGOCIABLES	0.00	0.00
5.5.9.6	RESULTADOS POR POSICIÓN MONETARIA	0.00	0.00
5.5.9.7	PÉRDIDAS POR PARTICIPACIÓN PATRIMONIAL	0.00	0.00
5.5.9.9	OTROS GASTOS VARIOS	0.00	0.00
5.6	INVERSIÓN PÚBLICA	32,422,711.97	0.00
5.6.1	INVERSIÓN PÚBLICA NO CAPITALIZABLE	32,422,711.97	0.00
5.6.1.1	CONSTRUCCIÓN EN BIENES NO CAPITALIZABLE IGUAL	32,422,711.97	0.00
	RESULTADOS DEL EJERCICIO (AHORRO/DESAHORRO)	185,811,030.04	170,703,060.93

Bajo protesta de decir verdad declaramos que los Estados Financieros y sus notas, son razonablemente correctos y son responsabilidad del emisor.

NOTAS AL ESTADO DE FLUJOS DE EFECTIVO
Al 31 de Diciembre de 2016
(Cifras en pesos)



C. LEONCIO PINEDA ARIAS
PRESIDENTE MUNICIPAL

**H. AYUNTAMIENTO DE
SAN ANDRÉS CHOLULA, PUE.
PRESIDENCIA MUNICIPAL
PERIODO 2014-2018**

C. DANIEL ANTILIZ MAGAÑA
SECRETARIO DEL AYUNTAMIENTO



C. HECTOR LOPEZ HERRERA
TESORERO MUNICIPAL

**H. AYUNTAMIENTO DE
SAN ANDRÉS CHOLULA, PUE.
PERIODO 2014-2018
TESORERIA MUNICIPAL**



H. AYUNTAMIENTO DE
SAN ANDRÉS CHOLULA, PUE.
PERIODO 2014-2018
SECRETARÍA DEL AYUNTAMIENTO

CONCILIACIÓN
Al 31 de Diciembre de 2016
(Cifras en pesos)

CONCILIACIÓN ENTRE LOS INGRESOS PRESUPUESTARIOS Y CONTABLES:


Cuenta	Nombre de la Cuenta	Importe	Importe
	1. Ingresos Presupuestarios		730,450,014.63
	2. Más ingresos contables no presupuestarios		0.00
4.3.2	INCREMENTO POR VARIACIÓN DE INVENTARIOS	0.00	
4.3.3	DISMINUCIÓN DEL EXCESO DE ESTIMACIONES POR PÉRDIDA O DETERIORO U OBSOLESCENCIA	0.00	
4.3.4	DISMINUCIÓN DEL EXCESO DE PROVISIONES	0.00	
4.3.9	OTROS INGRESOS Y BENEFICIOS VARIOS	0.00	
	OTROS INGRESOS CONTABLES NO PRESUPUESTARIOS	0.00	
	3. Menos ingresos presupuestarios no contables		0.00
5.2	PRODUCTOS DE CAPITAL	0.00	
6.2	APROVECHAMIENTOS DE CAPITAL	0.00	
0	INGRESOS DERIVADOS DE FINANCIAMIENTOS	0.00	
	OTROS INGRESOS PRESUPUESTARIOS NO CONTABLES	0.00	
	4. Ingresos Contables (4 = 1 + 2 - 3)		730,450,014.63

CONCILIACIÓN
Al 31 de Diciembre de 2016
(Cifras en pesos)


CONCILIACIÓN ENTRE LOS EGRESOS PRESUPUESTARIOS Y CONTABLES:

Cuenta	Nombre de la Cuenta	Importe	Importe
	1. Total de egresos presupuestarios		636,235,316.50
	2. Menos egresos presupuestarios no contables		142,907,381.52
5.1	MOBILIARIO Y EQUIPO DE ADMINISTRACIÓN	6,804,716.16	
5.2	MOBILIARIO Y EQUIPO EDUCACIONAL Y RECREATIVO	792,647.98	
5.3	EQUIPO E INSTRUMENTAL MÉDICO Y DE LABORATORIO	397,824.32	
5.4	VEHÍCULOS Y EQUIPO DE TRANSPORTE	15,169,531.42	
5.5	EQUIPO DE DEFENSA Y SEGURIDAD	110,000.00	
5.6	MAQUINARIA, OTROS EQUIPOS Y HERRAMIENTAS	1,938,791.87	
5.7	ACTIVOS BIOLÓGICOS	0.00	
5.8-6.1-6.3	BIENES INMUEBLES	107,632,921.55	
5.9	ACTIVOS INTANGIBLES	0.00	
6.2	OBRA PÚBLICA	10,060,948.22	
7.2	ACCIONES Y PARTICIPACIONES DE CAPITAL	0.00	
7.3	COMPRA DE TÍTULOS Y VALORES	0.00	
7.5	INVERSIONES EN FIDEICOMISOS, MANDATOS Y OTROS ANÁLOGOS	0.00	
7.9	PROVISIONES PARA CONTINGENCIAS Y OTRAS EROGACIONES ESPECIALES	0.00	
9.1	AMORTIZACIÓN DE LA DEUDA PÚBLICA	0.00	
9.9	ADEUDOS DE EJERCICIOS FISCALES ANTERIORES (ADEFAS) OTROS EGRESOS PRESUPUESTALES NO CONTABLES	0.00	
	3. Más gastos contables no presupuestales		51,311,049.61
5.5.1	ESTIMACIONES, DEPRECIACIONES, DETERIOROS, OBSOLESCENCIAS Y AMORTIZACIONES	18,888,337.64	
5.5.2	PROVISIONES	0.00	
5.5.3	DISMINUCIONES DE INVENTARIOS	0.00	
5.5.4	AUMENTO POR INSUFICIENCIA DE ESTIMACIONES POR PÉRDIDA O DETERIORO U OBSOLESCENCIA	0.00	
5.5.5	AUMENTO POR INSUFICIENCIA DE PROVISIONES	0.00	
5.5.9	OTROS GASTOS OTROS GASTOS CONTABLES NO PRESUPUESTALES	0.00 32,422,711.97	
	4. Total de Gasto Contable (4 = 1 - 2 + 3)		544,638,984.59


Bajo protesta de decir verdad declaramos que los Estados Financieros y sus notas, son razonablemente correctos y son responsabilidad del emisor.



**H. AYUNTAMIENTO DE
SAN ANDRÉS CHOLULA, PUE.
PRESIDENCIA MUNICIPAL
PERIODO 2014-2018**



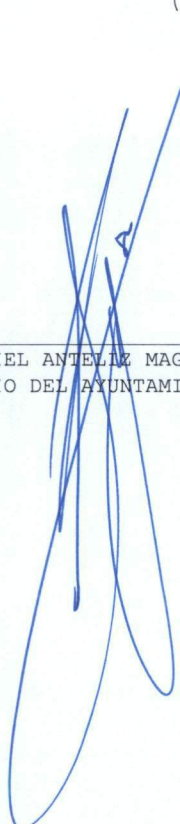
**C. HECTOR LOPEZ HERRERA
TESORERO MUNICIPAL**



**H. AYUNTAMIENTO DE
SAN ANDRÉS CHOLULA, PUE.
PERIODO 2014-2018
TESORERÍA MUNICIPAL**

CONCILIACIÓN
Al 31 de Diciembre de 2016
(Cifras en pesos)

C. DANIEL ANTELIK MAGAÑA
SECRETARIO DEL AYUNTAMIENTO



H. AYUNTAMIENTO DE
SAN ANDRÉS CHOLULA, PUE.
PERIODO 2014-2018
SECRETARÍA DEL AYUNTAMIENTO

NOTAS DE MEMORIA
Al 31 de Diciembre de 2016
(Cifras en pesos)

MEM-01 CUENTAS DE ORDEN CONTABLES:

Cuenta	Nombre de la Cuenta	Saldo Inicial	Cargo	Abono	Saldo Final
7	CUENTAS DE ORDEN CONTABLES	0.00	670,403,233.00	670,403,233.00	0.00 (d)
7.1	VALORES	0.00	0.00	0.00	0.00 (d)
7.1.1	VALORES EN CUSTODIA	0.00	0.00	0.00	0.00 (d)
7.1.2	CUSTODIA DE VALORES	0.00	0.00	0.00	0.00 (a)
7.1.3	INSTRUMENTOS DE CRÉDITO PRESTADOS A FORMADORES DE MERCADO	0.00	0.00	0.00	0.00 (d)
7.1.4	PRÉSTAMO DE INSTRUMENTOS DE CRÉDITO A FORMADORES DE MERCADO Y SU GARANTÍA	0.00	0.00	0.00	0.00 (a)
7.1.5	INSTRUMENTOS DE CRÉDITO RECIBIDOS EN GARANTÍA DE LOS FORMADORES DE MERCADO	0.00	0.00	0.00	0.00 (d)
7.1.6	GARANTÍA DE CRÉDITOS RECIBIDOS DE LOS FORMADORES DE MERCADO	0.00	0.00	0.00	0.00 (a)
7.2	EMISIÓN DE OBLIGACIONES	0.00	0.00	0.00	0.00 (d)
7.2.1	AUTORIZACIÓN PARA LA EMISIÓN DE BONOS, TÍTULOS Y VALORES DE LA DEUDA PÚBLICA INTERNA	0.00	0.00	0.00	0.00 (d)
7.2.2	AUTORIZACIÓN PARA LA EMISIÓN DE BONOS, TÍTULOS Y VALORES DE LA DEUDA PÚBLICA EXTERNA	0.00	0.00	0.00	0.00 (d)
7.2.3	EMISIONES AUTORIZADAS DE LA DEUDA PÚBLICA INTERNA Y EXTERNA	0.00	0.00	0.00	0.00 (a)
7.2.4	SUSCRIPCIÓN DE CONTRATOS DE PRÉSTAMOS Y OTRAS OBLIGACIONES DE LA DEUDA PÚBLICA INTERNA	0.00	0.00	0.00	0.00 (d)
7.2.5	SUSCRIPCIÓN DE CONTRATOS DE PRÉSTAMOS Y OTRAS OBLIGACIONES DE LA DEUDA PÚBLICA EXTERNA	0.00	0.00	0.00	0.00 (d)
7.2.6	CONTRATOS DE PRÉSTAMOS Y OTRAS OBLIGACIONES DE LA DEUDA PÚBLICA INTERNA Y EXTERNA	0.00	0.00	0.00	0.00 (a)
7.3	AVALES Y GARANTÍAS	0.00	0.00	0.00	0.00 (d)
7.3.1	AVALES AUTORIZADOS	0.00	0.00	0.00	0.00 (d)
7.3.2	AVALES FIRMADOS	0.00	0.00	0.00	0.00 (a)
7.3.3	FIANZAS Y GARANTÍAS RECIBIDAS POR DEUDAS A COBRAR	0.00	0.00	0.00	0.00 (d)
7.3.4	FIANZAS Y GARANTÍAS RECIBIDAS	0.00	0.00	0.00	0.00 (a)
7.3.5	FIANZAS OTORGADAS PARA RESPALDAR OBLIGACIONES NO FISCALES DEL GOBIERNO	0.00	0.00	0.00	0.00 (d)
7.3.6	FIANZAS OTORGADAS DEL GOBIERNO PARA RESPALDAR OBLIGACIONES NO FISCALES	0.00	0.00	0.00	0.00 (a)
7.4	JUICIOS	0.00	0.00	0.00	0.00 (d)
7.4.1	DEMANDAS JUDICIALES EN PROCESO DE RESOLUCIÓN	0.00	0.00	0.00	0.00 (d)
7.4.2	RESOLUCIÓN DE DEMANDAS EN PROCESO JUDICIAL	0.00	0.00	0.00	0.00 (a)
7.5	INVERSIÓN MEDIANTE PROYECTOS PARA PRESTACIÓN DE SERVICIOS (PPS) Y SIMILARES	0.00	0.00	0.00	0.00 (d)
7.5.1	CONTRATOS PARA INVERSIÓN MEDIANTE PROYECTOS PARA PRESTACIÓN DE SERVICIOS (PPS) Y SIMILARES	0.00	0.00	0.00	0.00 (d)
7.5.2	INVERSIÓN PÚBLICA CONTRATADA MEDIANTE PROYECTOS PARA PRESTACIÓN DE SERVICIOS (PPS) Y SIMILARES	0.00	0.00	0.00	0.00 (a)
7.6	BIENES EN CONCESIONADOS O EN COMODATO	0.00	0.00	0.00	0.00 (d)
7.6.1	BIENES BAJO CONTRATO EN CONCESIÓN	0.00	0.00	0.00	0.00 (d)
7.6.2	CONTRATO DE CONCESIÓN POR BIENES	0.00	0.00	0.00	0.00 (a)

NOTAS DE MEMORIA
Al 31 de Diciembre de 2016
(Cifras en pesos)

7.6.3	BIENES BAJO CONTRATO EN COMODATO	0.00	0.00	0.00	0.00 (d)
7.6.4	CONTRATO DE COMODATO POR BIENES	0.00	0.00	0.00	0.00 (a)
7.7	OTRAS CUENTAS DE ORDEN	0.00	670,403,233.00	670,403,233.00	0.00 (d)
7.7.1	OTRAS CUENTAS DE ORDEN	0.00	670,403,233.00	670,403,233.00	0.00 (d)
7.X	BIENES ARQUEOLÓGICOS, ARTÍSTICOS E HISTÓRICOS	0.00	0.00	0.00	0.00 (d)
7.X.1	BIENES ARQUEOLÓGICOS EN CUSTODIA	0.00	0.00	0.00	0.00 (d)
7.X.2	CUSTODIA DE BIENES ARQUEOLÓGICOS	0.00	0.00	0.00	0.00 (a)
7.X.3	BIENES ARTÍSTICOS EN CUSTODIA	0.00	0.00	0.00	0.00 (d)
7.X.4	CUSTODIA DE BIENES ARTÍSTICOS	0.00	0.00	0.00	0.00 (a)
7.X.5	BIENES HISTÓRICOS EN CUSTODIA	0.00	0.00	0.00	0.00 (d)
7.X.6	CUSTODIA DE BIENES HISTÓRICOS	0.00	0.00	0.00	0.00 (a)

MEM-02 CUENTAS DE ORDEN PRESUPUESTARIAS:

Cuenta	Nombre de la Cuenta	Saldo Inicial	Cargo	Abono	Saldo Final
8	CUENTAS DE ORDEN PRESUPUESTARIAS	0.00	6,419,607,665.17	6,419,607,665.17	0.00 (a)
8.1	LEY DE INGRESOS	0.00	2,389,423,894.97	2,389,423,894.97	0.00 (a)
8.1.1	LEY DE INGRESOS ESTIMADA	0.00	446,000,000.00	0.00	446,000,000.00 (d)
8.1.2	LEY DE INGRESOS POR EJECUTAR	0.00	829,486,940.17	829,486,940.17	0.00 (a)
8.1.3	MODIFICACIONES A LA LEY DE INGRESOS ESTIMADA	0.00	383,486,940.17	99,036,925.54	284,450,014.63 (d)
8.1.4	LEY DE INGRESOS DEVENGADA	0.00	730,450,014.63	730,450,014.63	0.00 (a)
8.1.5	LEY DE INGRESOS RECAUDADA	0.00	0.00	730,450,014.63	730,450,014.63 (a)
8.2	PRESUPUESTO DE EGRESOS	0.00	4,030,183,770.20	4,030,183,770.20	0.00 (d)
8.2.1	PRESUPUESTO DE EGRESOS APROBADO	0.00	0.00	546,487,118.45	546,487,118.45 (a)
8.2.2	PRESUPUESTO DE EGRESOS POR EJERCER	0.00	1,153,227,054.28	983,843,991.80	169,383,062.48 (d)
8.2.3	MODIFICACIONES AL PRESUPUESTO DE EGRESOS APROBADO	0.00	337,600,869.13	603,112,862.48	265,511,993.35 (a)
8.2.4	PRESUPUESTO DE EGRESOS COMPROMETIDO	0.00	649,870,293.01	643,489,560.19	6,380,732.82 (d)
8.2.5	PRESUPUESTO DE EGRESOS DEVENGADO	0.00	643,489,657.18	626,252,208.99	17,237,448.19 (d)
8.2.6	PRESUPUESTO DE EGRESOS EJERCIDO	0.00	626,252,208.99	623,370,857.95	2,881,351.04 (d)
8.2.7	PRESUPUESTO DE EGRESOS PAGADO	0.00	619,743,687.61	3,627,170.34	616,116,517.27 (d)

Bajo protesta de decir verdad declaro que los Estados Financieros y sus notas, son razonablemente correctos y de mi responsabilidad del emisor.


C. LEONCIO PAISANO ARTÁS
PRESIDENTE MUNICIPAL


**H. AYUNTAMIENTO DE
SAN ANDRÉS CHOLULA, PUE.
PRESIDENCIA MUNICIPAL
PERIODO 2014-2018**


H. AYUNTAMIENTO DE
SAN ANDRÉS CHOLULA, PUE.
PERIODO 2014-2018
TESORERÍA MUNICIPAL

C. DANIEL ANTALIZ MAGAÑA
SECRETARIO DEL AYUNTAMIENTO


H. AYUNTAMIENTO DE
SAN ANDRÉS CHOLULA, PUE.
PERIODO 2014-2018
SECRETARÍA DEL AYUNTAMIENTO

			SALDO ANT.:	CARGOS:	ABONOS:
1	ACTIVO	1,383,670,861.03	718,682,014.09	804,247,854.93	1,298,105,020.19
1.1	ACTIVO CIRCULANTE	245,918,094.58	471,742,915.37	502,437,876.67	215,223,133.28
1.1.1	EFFECTIVO Y EQUIVALENTES	224,552,647.57	366,240,939.45	382,582,473.80	208,211,113.22
1.1.1.1	EFFECTIVO	141,500.00	0.00	141,500.00	0.00
1.1.1.1.1	CAJA	59,000.00	0.00	59,000.00	0.00
1.1.1.1.1.1	FLORES TOLTECA MARIA MAGDALENA	28,000.00	0.00	28,000.00	0.00
1.1.1.1.1.2	GALICIA MORALES GERMAN MARTIN	1,000.00	0.00	1,000.00	0.00
1.1.1.1.1.3	LOPEZ HERRERA HECTOR	30,000.00	0.00	30,000.00	0.00
1.1.1.1.2	FONDOS FIJOS DE CAJA	82,500.00	0.00	82,500.00	0.00
1.1.1.1.2.1	FONDO FIJO DIF (RESPONSABLE ZAMORA ROCHA LETICIA)	50,000.00	0.00	50,000.00	0.00
1.1.1.1.2.2	FONDO FIJO DE PRESIDENCIA (RESPONSABLE SANCHEZ CASTRO MARTHA EUGENIA)	15,000.00	0.00	15,000.00	0.00
1.1.1.1.2.3	FONDO FIJO DE SEGURIDAD PUB. (RESPONSABLE ALONSO GARCIA MANUEL)	7,500.00	0.00	7,500.00	0.00
1.1.1.1.2.5	FONDO FIJO DE AGUA POTABLE (RESPONSABLE ARIAS SANCHEZ AGUSTIN)	10,000.00	0.00	10,000.00	0.00
1.1.1.2	BANCOS/TESORERÍA	224,411,147.57	276,240,987.97	292,441,022.32	208,211,113.22
1.1.1.2.1	RECURSOS PROPIOS/PARTICIPACIONES	159,555,780.19	204,151,569.55	245,910,192.63	117,797,157.11
1.1.1.2.1.1	INVERLAT CUENTA NO. 03603544915				
	RECURSOS PROPIOS	748,822.57	0.00	2.32	748,820.25
1.1.1.2.1.2	BANORTE CUENTA NO. 067581940 RECURSOS PROPIOS	27,453,237.76	46,352,068.04	56,054,895.65	17,750,410.15
1.1.1.2.1.3	BANORTE CUENTA NO. 0219504957 PARTICIPACIONES 2014-2018	54,927,220.10	72,949,890.49	98,494,004.78	29,383,105.81
1.1.1.2.1.4	H.S.B.C. CUENTA NO. 4054908223	2,167,081.98	0.00	742.40	2,166,339.58
1.1.1.2.1.5	SANTANDER CUENTA NO. 65502897982	2,336,769.27	44,338.00	406.00	2,380,701.27
1.1.1.2.1.6	SANTANDER CUENTA NO. 22-000341230	3,473,666.08	0.03	0.00	3,473,666.11
1.1.1.2.1.8	SANTANDER CUENTA NO. 65504465089 PARTICIPACIONES	497,402.77	0.00	0.00	497,402.77
1.1.1.2.1.9	BANCOMER CUENTA NO. 0181417622	15,958,729.85	14,508,111.39	12,868,590.83	17,598,250.41
1.1.1.2.1.10	BANCOMER CUENTA NO. 0181426311	9,027,501.03	6,609,671.14	5,003,894.69	10,633,277.48
1.1.1.2.1.11	BANAMEX CUENTA NO. 6379673	6,199,996.53	116,991.00	8,852.17	6,308,135.36
1.1.1.2.1.14	BANORTE CUENTA NO. 0404585686 NOMINA	278,675.63	26,563,085.65	26,607,961.83	233,799.45
1.1.1.2.1.15	BANORTE CUENTA NO. 0413440693 RECUPERACION ISR	10,530,612.12	1,994,912.06	8,826,983.85	3,698,540.33
1.1.1.2.1.16	BANORTE CUENTA NO. 0421606364 AREAS DE DONACION	5,877,834.00	0.00	0.00	5,877,834.00
1.1.1.2.1.17	BANORTE CUNETA NO. 0429611289 FONDO DE ESTAB DE LOS INGRESOS	2,069,225.39	12,168.07	2,064,390.61	17,002.85
1.1.1.2.1.18	BBVA BANCOMER CUENTA NO. 0108428654 ANT. PARTICIPACIONES	10,010,321.11	333.68	0.00	10,010,654.79
1.1.1.2.1.19	BANORTE CUENTA NO. 0458405330 CONSTRUCCION 1RA ETAPA LATERALES VIA ATLIXCAYOTL	7,998,684.00	35,000,000.00	35,979,467.50	7,019,216.50
1.1.1.2.2	FISM	19,478,394.45	1,487,647.59	10,405,930.66	10,560,111.38
1.1.1.2.2.1	BANORTE CUENTA NO. 0219504948 FISM 2014	412,422.21	99.44	0.00	412,521.65
1.1.1.2.2.2	BANORTE CUENTA NO. 0268921253 FISM 2015	1,503,541.61	345.69	541,092.55	962,794.75
1.1.1.2.2.4	BANORTE CUENTA NO. 0419964511 FISM 2016	17,562,430.63	1,487,202.46	9,864,838.11	9,184,794.98
1.1.1.2.3	FORTAMUN	27,570,022.06	13,008,425.45	5,289,742.00	35,288,705.51
1.1.1.2.3.1	BANORTE CUENTA NO. 0219504966 FORTAMUN 2014	375,105.72	90.44	0.00	375,196.16
1.1.1.2.3.2	BANORTE CUENTA NO. 0268921244 FORTAMUN 2015	214,456.70	40.63	0.00	214,497.33
1.1.1.2.3.4	BANORTE CUENTA NO. 0419964520 FORTAMUN 2016	26,980,459.64	13,008,294.38	5,289,742.00	34,699,012.02
1.1.1.2.4	SUBSEMUN	8,744,933.61	1,356,695.15	10,049,589.77	52,038.99
1.1.1.2.4.4	BANORTE CUENTA NO. 0419117689 FORTASEG FED 2016	8,037,372.31	47,903.48	8,038,635.42	46,640.37
1.1.1.2.4.5	BANORTE CUENTA NO. 0419117698 FORTASEG				

			SALDO ANT.:	CARGOS:	ABONOS:
	COPART 2016	707,561.30	1,308,791.67	2,010,954.35	5,398.62
1.1.1.2.5	OTROS FONDOS	9,062,017.26	56,236,650.23	20,785,567.26	44,513,100.23
1.1.1.2.5.3	SANTANDER CUENTA NO. 65504488870 PROG. VIVIENDA DIGNA 2014	1,100,608.54	4,558.59	4,100.00	1,101,067.13
1.1.1.2.5.5	BANORTE CUENTA NO. 0292215920 APORT. DE BENEFICIARIOS 2015	129,215.72	0.00	0.00	129,215.72
1.1.1.2.5.6	BANORTE CUENTA NO. 0292215939 VIVIENDA 2015 APORT. BENEFICIARIOS	410,989.68	4,100.00	4,100.00	410,989.68
1.1.1.2.5.13	BANORTE CUENTA NO. 0414771059 PAGO DE AFECTACIONES	942,564.28	0.00	0.00	942,564.28
1.1.1.2.5.15	BANAMEX CUENTA NO. 70111907046 PROG. APOYO A LA INFRA. CULTURAL DE LOS ESTADOS (PAICE)	0.00	5,032,767.73	1,476,062.77	3,556,704.96
1.1.1.2.5.16	BANCOMER CUENTA NO. 0108450153 FONDO DEL FORTALECIMIENTO FINANCIERO PARA INVERSION 2016	5,059,488.48	2,974,238.80	8,007,891.05	25,836.23
1.1.1.2.5.18	BANCOMER CUENTA NO.0106928773 HABITAT 2016 FED.	0.00	3,000,000.00	3,000,000.00	0.00
1.1.1.2.5.19	BANCOMER CUENTA NO. 0108697833 CENTROS PODER	60,000.00	0.00	60,000.00	0.00
1.1.1.2.5.20	BANCOMER CUENTA NO. 0108699577 PROGRAMA DE PREVENCIÓN DE RIESGOS FEDERAL 2016	1,359,150.56	1,358,403.11	2,709,184.50	8,369.17
1.1.1.2.5.22	BANCOMER CUENTA NO. 0106928897 HABITAT 2016 MUN.	0.00	2,968,482.00	212,078.55	2,756,403.45
1.1.1.2.5.23	BANCOMER CUENTA NO. 0109488227 FORTALECIMIENTO FINANCIERO PARA INVERSION 2016 CONVENIO 4	0.00	5,894,100.00	5,312,150.39	581,949.61
1.1.1.2.5.24	BANCOMER CUENTA NO. 0109444483 OTROS RECURSOS	0.00	35,000,000.00	0.00	35,000,000.00
1.1.1.4	INVERSIONES TEMPORALES (HASTA 3 MESES)	0.00	89,999,951.48	89,999,951.48	0.00
1.1.1.4.1	RECURSOS PROPIOS Y/O PARTICIPACIONES	0.00	89,999,951.48	89,999,951.48	0.00
1.1.1.4.1.1	BANORTE CONTRATO NO. 0501734024 PROPIOS CUENTA 81940	0.00	14,999,998.26	14,999,998.26	0.00
1.1.1.4.1.2	BANORTE CONTRATO NO. 0502437595 PARTIC. CUENTA 04957	0.00	59,999,987.80	59,999,987.80	0.00
1.1.1.4.1.3	BANCOMER CONTRATO NO. 2039799931 PROPIOS CUENTA 6311	0.00	4,999,988.47	4,999,988.47	0.00
1.1.1.4.1.4	BANCOMER CONTRATO NO. 2039798978 PROPIOS CUENTA 7622	0.00	9,999,976.95	9,999,976.95	0.00
1.1.2	DERECHOS A RECIBIR EFECTIVO O EQUIVALENTES	12,257,686.15	99,518,244.65	110,965,732.53	810,198.27
1.1.2.2	CUENTAS POR COBRAR A CORTO PLAZO	11,069,683.76	65,532,079.36	75,917,457.37	684,305.75
1.1.2.2.3	CUENTAS POR COBRAR A LA FEDERACIÓN	3,555,000.00	65,532,218.36	69,087,218.36	0.00
1.1.2.2.4	CUENTAS POR COBRAR A ENTIDADES FEDERATIVAS Y MUNICIPIOS	656,882.10	0.00	0.00	656,882.10
1.1.2.2.9	OTRAS CUENTAS POR COBRAR	6,857,801.66	-139.00	6,830,239.01	27,423.65
1.1.2.3	DEUDORES DIVERSOS POR COBRAR A CORTO PLAZO	1,188,002.39	3,138,244.71	4,200,354.58	125,892.52
1.1.2.3.1	GASTOS A COMPROBAR Y PENDIENTES DE APLICAR	1,150,434.80	3,157,601.70	4,189,642.36	118,394.14
1.1.2.3.2	SUBSIDIO PARA EL EMPLEO. COB. INDEB. DE NÓM. Y CHE. DEV.	5,067.59	2,718.01	2,786.81	4,998.79
1.1.2.3.9	FUNCIONARIOS Y EMPLEADOS	32,500.00	-22,075.00	7,925.41	2,499.59
1.1.2.4	INGRESOS POR RECUPERAR A CORTO PLAZO	0.00	30,847,920.58	30,847,920.58	0.00
1.1.2.4.1	CONTRIBUCIONES A COBRAR	0.00	14,161,608.00	14,161,608.00	0.00
1.1.2.4.3	DERECHOS POR COBRAR	0.00	11,591,053.51	11,591,053.51	0.00
1.1.2.4.4	PRODUCTOS POR COBRAR	0.00	2,416,997.00	2,416,997.00	0.00
1.1.2.4.5	APROVECHAMIENTOS POR COBRAR	0.00	2,440,006.40	2,440,006.40	0.00
1.1.2.4.9	OTRAS CONTRIBUCIONES POR COBRAR	0.00	238,255.67	238,255.67	0.00

		SALDO ANT.:		CARGOS:	ABONOS:
1.1.3	DERECHOS A RECIBIR BIENES O SERVICIOS	9,107,760.86	5,983,731.27	8,889,670.34	6,201,821.79
1.1.3.4	ANTICIPO A CONTRATISTAS POR OBRAS PÚBLICAS A CORTO PLAZO	9,107,760.86	5,983,731.27	8,889,670.34	6,201,821.79
1.2	ACTIVO NO CIRCULANTE	1,137,752,766.45	246,939,098.72	301,809,978.26	1,082,881,886.91
1.2.2	DERECHOS A RECIBIR EFECTIVO O EQUIVALENTES A LARGO PLAZO	0.00	6,830,378.01	0.00	6,830,378.01
1.2.2.9	OTROS DERECHOS A RECIBIR EFECTIVO O EQUIVALENTES A LARGO PLAZO	0.00	6,830,378.01	0.00	6,830,378.01
1.2.3	BIENES INMUEBLES, INFRAESTRUCTURA Y CONSTRUCCIONES EN PROCESO	966,740,448.08	48,522,997.35	21,726,797.02	993,536,648.41
1.2.3.1	TERRENOS	215,034,942.09	979,467.50	0.00	216,014,409.59
1.2.3.3	EDIFICIOS NO HABITACIONALES	62,141,629.78	0.00	0.00	62,141,629.78
1.2.3.4	INFRAESTRUCTURA	585,008,927.94	0.00	0.00	585,008,927.94
1.2.3.4.1	INFRAESTRUCTURA DE CARRETERAS	364,854,359.80	0.00	0.00	364,854,359.80
1.2.3.4.6	INFRAESTRUCTURA DE AGUA POTABLE, SANEAMIENTO, HIDROAGRÍCOLA Y CONTROL DE INUNDACIONES	70,574,987.87	0.00	0.00	70,574,987.87
1.2.3.4.8	INFRAESTRUCTURA DE PRODUCCIÓN DE HIDROCARBUROS	149,579,580.27	0.00	0.00	149,579,580.27
1.2.3.5	CONSTRUCCIONES EN PROCESO EN BIENES DE DOMINIO PÚBLICO	92,090,983.66	44,907,914.10	21,256,264.87	115,742,632.89
1.2.3.5.1	EDIFICACIÓN HABITACIONAL EN PROCESO	4,877,675.00	0.00	0.00	4,877,675.00
1.2.3.5.2	EDIFICACIÓN NO HABITACIONAL EN PROCESO	21,445,651.43	434,786.44	1,841,966.49	20,038,471.38
1.2.3.5.3	CONST. DE OBRAS PARA EL ABASTECIMIENTO DE AGUA, ELECTRICIDAD Y TELECOMUNICACIONES EN PROCESO	6,544,956.28	0.00	0.00	6,544,956.28
1.2.3.5.4	DIVISIÓN DE TERRENOS Y CONSTRUCCIÓN DE OBRAS DE URBANIZACIÓN EN PROCESO	8,582,148.49	18,256,206.63	14,247,013.75	12,591,341.37
1.2.3.5.5	CONSTRUCCIÓN DE VÍAS DE COMUNICACIÓN EN PROCESO	45,017,981.64	5,238,362.45	1,930,957.09	48,325,387.00
1.2.3.5.6	OTRAS CONSTRUCCIONES DE INGENIERÍA CIVIL U OBRA PESADA EN PROCESO	3,689,796.92	20,978,558.58	3,132,764.31	21,535,591.19
1.2.3.5.7	INSTALACIONES Y EQUIPOS EN CONSTRUCCIONES EN PROCESO	71,499.84	0.00	0.00	71,499.84
1.2.3.5.9	TRABAJOS DE ACABADOS EN EDIFICACIONES Y OTROS TRABAJOS ESPECIALIZADOS EN PROCESO	1,861,274.06	0.00	103,563.23	1,757,710.83
1.2.3.6	CONSTRUCCIONES EN PROCESO EN BIENES PROPIOS	12,463,964.61	2,635,615.75	470,532.15	14,629,048.21
1.2.3.6.2	EDIFICACIÓN NO HABITACIONAL EN PROCESO	4,091,867.82	0.00	0.00	4,091,867.82
1.2.3.6.4	DIVISION DE TERRENOS Y CONSTRUCCIÓN DE OBRAS DE URBANIZACIÓN EN PROCESO	195,871.05	470,532.15	470,532.15	195,871.05
1.2.3.6.6	OTRAS CONSTRUCCIONES DE INGENIERÍA CIVIL U OBRA PESADA EN PROCESO	0.00	861,419.76	0.00	861,419.76
1.2.3.6.7	INSTALACIONES Y EQUIPAMIENTO EN CONSTRUCCIONES EN PROCESO	1,600,000.00	0.00	0.00	1,600,000.00
1.2.3.6.9	TRABAJOS DE ACABADOS EN EDIFICACIONES Y OTROS TRABAJOS ESPECIALIZADOS EN PROCESO	6,576,225.74	1,303,663.84	0.00	7,879,889.58
1.2.4	BIENES MUEBLES	171,005,269.59	191,585,723.36	176,815,075.31	185,775,917.64
1.2.4.1	MOBILIARIO Y EQUIPO DE ADMINISTRACIÓN	43,810,469.13	43,081,749.32	42,886,549.75	44,005,668.70
1.2.4.1.1	MUEBLES DE OFICINA Y ESTANTERÍA	14,067,453.81	13,725,001.05	14,072,878.13	13,719,576.73
1.2.4.1.2	MUEBLES, EXCEPTO DE OFICINA Y ESTANTERÍA	418,921.48	788,049.28	431,251.48	775,719.28
1.2.4.1.3	EQUIPO DE CÓMPUTO Y DE TECNOLOGÍAS DE LA INFORMACIÓN	28,199,919.66	28,554,535.39	28,375,338.34	28,379,116.71
1.2.4.1.9	OTROS MOBILIARIOS Y EQUIPOS DE ADMINISTRACIÓN	1,124,174.18	14,163.60	7,081.80	1,131,255.98
1.2.4.2	MOBILIARIO Y EQUIPO EDUCACIONAL Y RECREATIVO	522,428.30	1,055,104.14	792,647.98	784,884.46
1.2.4.2.1	EQUIPOS Y APARATOS AUDIOVISUALES	508,461.75	790,480.15	653,352.71	645,589.19
1.2.4.2.3	CÁMARAS FOTOGRÁFICAS Y DE VIDEO	13,966.55	264,623.99	139,295.27	139,295.27
1.2.4.3	EQUIPO E INSTRUMENTAL MÉDICO Y DE				

			SALDO ANT.:	CARGOS:	ABONOS:
	LABORATORIO	397,824.32	397,824.32	397,824.32	397,824.32
1.2.4.3.1	EQUIPO MÉDICO Y DE LABORATORIO	397,824.32	397,824.32	397,824.32	397,824.32
1.2.4.4	VEHÍCULOS Y EQUIPO DE TRANSPORTE	81,002,157.40	99,771,178.81	85,909,024.40	94,864,311.81
1.2.4.4.1	AUTOMÓVILES Y EQUIPO TERRESTRE	81,002,157.40	98,224,516.81	85,135,693.40	94,090,980.81
1.2.4.4.9	OTROS EQUIPOS DE TRANSPORTE	0.00	1,546,662.00	773,331.00	773,331.00
1.2.4.5	EQUIPO DE DEFENSA Y SEGURIDAD	6,923,505.12	6,911,135.88	6,911,134.88	6,923,506.12
1.2.4.6	MAQUINARIA, OTROS EQUIPOS Y HERRAMIENTAS	38,348,885.32	40,368,730.89	39,917,893.98	38,799,722.23
1.2.4.6.5	EQUIPO DE COMUNICACIÓN Y TELECOMUNICACIÓN	9,410,972.64	10,294,841.61	9,852,907.12	9,852,907.13
1.2.4.6.7	HERRAMIENTAS Y MÁQUINAS-HERRAMIENTA	1,352,588.42	1,364,390.84	1,355,488.42	1,361,490.84
1.2.4.6.9	OTROS EQUIPOS	27,585,324.26	28,709,498.44	28,709,498.44	27,585,324.26
1.2.6	DEPRECIACIÓN, DETERIORO Y AMORTIZACIÓN ACUMULADA DE BIENES	0.00	0.00	103,261,057.15	103,261,057.15
1.2.6.3	DEPRECIACIÓN ACUMULADA DE BIENES MUEBLES	0.00	0.00	103,261,057.15	103,261,057.15
1.2.6.3.1	DEPRECIACIÓN ACUMULADA DE MOBILIARIO Y EQUIPO DE ADMINISTRACIÓN	0.00	0.00	29,928,264.52	29,928,264.52
1.2.6.3.1.1	MUEBLES DE OFICINA Y ESTANTERÍA	0.00	0.00	6,610,687.00	6,610,687.00
1.2.6.3.1.2	MUEBLES EXCEPTO DE OFICINA Y ESTANTERÍA	0.00	0.00	17,843.84	17,843.84
1.2.6.3.1.3	EQUIPO DE CÓMPUTO Y DE TECNOLOGÍA DE LA INFORMACIÓN	0.00	0.00	23,299,733.68	23,299,733.68
1.2.6.3.2	DEPRECIACIÓN ACUMULADA DE MOBILIARIO Y EQUIPO EDUCACIONAL Y RECREATIVO	0.00	0.00	21,276.15	21,276.15
1.2.6.3.2.1	EQUIPOS Y APARATOS AUDIOVISUALES	0.00	0.00	20,888.19	20,888.19
1.2.6.3.2.3	CÁMARAS FOTOGRÁFICAS Y DE VIDEO	0.00	0.00	387.96	387.96
1.2.6.3.3	DEPRECIACIÓN ACUMULADA DE EQUIPO E INSTRUMENTAL MÉDICO Y DE LABORATORIO	0.00	0.00	26,521.62	26,521.62
1.2.6.3.3.1	EQUIPO MEDICO Y DE LABORATORIO	0.00	0.00	26,521.62	26,521.62
1.2.6.3.4	DEPRECIACIÓN ACUMULADA DE EQUIPO DE TRANSPORTE	0.00	0.00	52,419,315.80	52,419,315.80
1.2.6.3.4.1	VEHÍCULOS Y EQUIPO TERRESTRE	0.00	0.00	52,419,315.80	52,419,315.80
1.2.6.3.6	DEPRECIACIÓN ACUMULADA DE MAQUINARIA, OTRO EQUIPO Y HERRAMIENTAS	0.00	0.00	20,865,679.06	20,865,679.06
1.2.6.3.6.5	EQUIPO COMUNICACIÓN Y TELECOMUNICACIÓN	0.00	0.00	3,983,257.56	3,983,257.56
1.2.6.3.6.7	HERRAMIENTAS Y MÁQUINAS - HERRAMIENTAS	0.00	0.00	47,657.95	47,657.95
1.2.6.3.6.8	OTROS EQUIPOS	0.00	0.00	16,834,763.55	16,834,763.55
1.2.7	ACTIVOS DIFERIDOS	7,048.78	0.00	7,048.78	0.00
1.2.7.4	ANTICIPOS A LARGO PLAZO	7,048.78	0.00	7,048.78	0.00
1.2.7.4.4	ANTICIPO A CONTRATISTAS POR OBRAS PÚBLICAS A LARGO PLAZO	7,048.78	0.00	7,048.78	0.00
2	PASIVO	19,600,599.87	139,267,472.14	148,004,481.48	28,337,609.21
2.1	PASIVO CIRCULANTE	19,600,599.87	139,267,472.14	148,004,481.48	28,337,609.21
2.1.1	CUENTAS POR PAGAR A CORTO PLAZO	19,594,482.32	139,266,189.14	147,289,379.88	27,617,673.06
2.1.1.1	SERVICIOS PERSONALES POR PAGAR A CORTO PLAZO	550,996.94	28,176,045.36	28,042,428.71	417,380.29
2.1.1.1.1	REMUNERACIÓN POR PAGAR AL PERSONAL DE CARÁCTER PERMANENTE A CORTO PLAZO	452,069.70	27,795,619.73	27,641,211.43	297,661.40
2.1.1.1.2	REMUNERACIÓN POR PAGAR AL PERSONAL DE CARÁCTER TRANSITORIO A CORTO PLAZO	98,927.24	0.00	-6,318.98	92,608.26
2.1.1.1.4	SEGURIDAD SOCIAL Y SEGUROS POR PAGAR A CORTO PLAZO	0.00	380,425.63	407,536.26	27,110.63
2.1.1.2	PROVEEDORES POR PAGAR A CORTO PLAZO	13,966,984.93	57,370,613.26	47,125,694.74	3,722,066.41
2.1.1.2.1	DEUDAS POR ADQUISICIÓN DE BIENES Y CONTRATACIÓN DE SERVICIOS POR PAGAR A CORTO PLAZO	13,966,984.93	57,370,613.26	47,125,694.74	3,722,066.41
2.1.1.3	CONTRATISTAS POR OBRAS PÚBLICAS POR PAGAR A CORTO PLAZO	-6,594,523.34	38,033,568.22	54,227,807.52	9,599,715.96
2.1.1.4	PARTICIPACIONES Y APORTACIONES POR PAGAR A CORTO PLAZO	0.00	1,100,231.45	1,100,231.45	0.00
2.1.1.4.3	CONVENIOS POR PAGAR A CORTO PLAZO	0.00	1,100,231.45	1,100,231.45	0.00
2.1.1.5	TRANSFERENCIAS OTORGADAS POR PAGAR A				

		SALDO ANT.:	CARGOS:	ABONOS:	
	CORTO PLAZO	52,428.40	4,479,833.36	4,479,833.36	52,428.40
2.1.1.5.1	TRANSFERENCIAS INTERNAS Y ASIGNACIONES AL SECTOR PÚBLICO	11,484.00	0.00	0.00	11,484.00
2.1.1.5.6	AYUDAS SOCIALES	40,941.40	4,431,406.98	4,431,406.98	40,941.40
2.1.1.5.7	PENSIONES Y JUBILACIONES	3.00	48,426.38	48,426.38	3.00
2.1.1.7	RETENCIONES Y CONTRIBUCIONES POR PAGAR A CORTO PLAZO	1,931,358.93	1,786,310.79	4,275,253.41	4,420,301.55
2.1.1.7.1	RETENCIONES DE IMPUESTOS POR PAGAR A CORTO PLAZO	887,257.83	1,287,408.81	3,739,564.39	3,339,413.41
2.1.1.7.1.1	I.S.R. RETENCIÓN POR HONORARIOS	5,755.64	5,810.48	5,418.83	5,363.99
2.1.1.7.1.2	I.S.R. RETENCIÓN POR ARRENDAMIENTO	0.16	0.00	25,337.06	25,337.22
2.1.1.7.1.3	I.S.R. RETENIDO POR SUELDOS Y SALARIOS	881,502.03	1,281,598.33	3,708,808.50	3,308,712.20
2.1.1.7.3	IMPUESTOS Y DERECHOS POR PAGAR A CORTO PLAZO	4,915.08	0.00	0.00	4,915.08
2.1.1.7.5	IMPUESTOS SOBRE NÓMINA Y OTROS QUE DERIVEN DE UNA RELACIÓN LABORAL POR PAGAR A CORTO PLAZO	991,610.26	0.00	0.00	991,610.26
2.1.1.7.9	OTRAS RETENCIONES Y CONTRIBUCIONES POR PAGAR A CORTO PLAZO	47,575.76	498,901.98	535,689.02	84,362.80
2.1.1.9	OTRAS CUENTAS POR PAGAR A CORTO PLAZO	9,687,236.46	8,319,586.70	8,038,130.69	9,405,780.45
2.1.1.9.3	ANTICIPOS DE PARTICIPACIONES FEDERALES POR PAGAR A CORTO PLAZO	9,000,000.00	500,000.00	0.00	8,500,000.00
2.1.1.9.9	OTRAS CUENTAS POR PAGAR A CORTO PLAZO	687,236.46	7,819,586.70	8,038,130.69	905,780.45
2.1.5	PASIVOS DIFERIDOS A CORTO PLAZO	0.00	0.00	710,959.00	710,959.00
2.1.5.1	INGRESOS COBRADOS POR ADELANTADO A CORTO PLAZO	0.00	0.00	199,027.00	199,027.00
2.1.5.9	OTROS PASIVOS DIFERIDOS A CORTO PLAZO	0.00	0.00	511,932.00	511,932.00
2.1.9	OTROS PASIVOS A CORTO PLAZO	6,117.55	1,283.00	4,142.60	8,977.15
2.1.9.9	OTROS PASIVOS CIRCULANTES	6,117.55	1,283.00	4,142.60	8,977.15
3	HACIENDA PÚBLICA/PATRIMONIO	1,160,318,980.90	84,372,719.51	8,010,119.55	1,083,956,380.94
3.1	HACIENDA PÚBLICA/PATRIMONIO CONTRIBUIDO	915,865,498.72	0.00	8,948,472.09	924,813,970.81
3.1.1	APORTACIONES	857,008,106.31	0.00	8,948,472.09	865,956,578.40
3.1.1.1	APORTACIONES	857,008,106.31	0.00	8,948,472.09	865,956,578.40
3.1.3	ACTUALIZACIÓN DE LA HACIENDA PÚBLICA/PATRIMONIO	58,857,392.41	0.00	0.00	58,857,392.41
3.1.3.1	ACTUALIZACIÓN DE LA HACIENDA PÚBLICA/PATRIMONIO	58,857,392.41	0.00	0.00	58,857,392.41
3.2	HACIENDA PÚBLICA/PATRIMONIO GENERADO	244,453,482.18	84,372,719.51	-938,352.54	159,142,410.13
3.2.2	RESULTADOS DE EJERCICIOS ANTERIORES	244,453,482.18	84,372,719.51	-938,352.54	159,142,410.13
3.2.2.1	RESULTADOS DE EJERCICIOS ANTERIORES	244,453,482.18	84,372,719.51	-938,352.54	159,142,410.13
4	INGRESOS Y OTROS BENEFICIOS	634,070,014.69	0.00	96,379,999.94	730,450,014.63
4.1	INGRESOS DE GESTIÓN	327,211,403.16	0.00	30,609,525.91	357,820,929.07
4.1.1	IMPUESTOS	176,081,116.39	0.00	14,161,608.00	190,242,724.39
4.1.1.1	IMPUESTOS SOBRE LOS INGRESOS	14,286,300.00	0.00	3,096,957.00	17,383,257.00
4.1.1.1.1	DIVERSIONES Y ESPECTÁCULOS PÚBLICOS	197,385.00	0.00	30,148.00	227,533.00
4.1.1.1.1.14	OTRA DIVERSIÓN O EVENTO SIMILAR	197,385.00	0.00	30,148.00	227,533.00
4.1.1.1.2	RIFAS, SORTEOS, JUEGOS	14,088,915.00	0.00	3,066,809.00	17,155,724.00
4.1.1.2	IMPUESTOS SOBRE EL PATRIMONIO	161,794,816.39	0.00	11,064,651.00	172,859,467.39
4.1.1.2.1	PREDIAL	67,716,217.00	0.00	2,800,678.00	70,516,895.00
4.1.1.2.1.1	PREDIAL URBANOS	67,716,217.00	0.00	2,800,678.00	70,516,895.00
4.1.1.2.2	ADQUISICIÓN DE BIENES INMUEBLES	94,078,599.39	0.00	8,263,973.00	102,342,572.39
4.1.1.2.2.1	ADQUISICIÓN DE BIENES INMUEBLES	94,078,599.39	0.00	8,263,973.00	102,342,572.39
4.1.4	DERECHOS	126,050,823.37	0.00	11,591,053.51	137,641,876.88
4.1.4.1	DERECHOS POR EL USO, GOCE, APROVECHAMIENTO O EXPLOTACIÓN DE BIENES DE DOMINIO PÚBLICO	8,325.00	0.00	225.00	8,550.00
4.1.4.1.2	PANTEONES	8,325.00	0.00	225.00	8,550.00
4.1.4.1.2.21	OTROS CONCEPTOS DE PANTEONES	8,325.00	0.00	225.00	8,550.00
4.1.4.3	DERECHOS POR PRESTACIÓN DE SERVICIOS	116,805,021.37	0.00	10,472,835.51	127,277,856.88
4.1.4.3.1	ALUMBRADO PÚBLICO	13,968,041.37	0.00	1,084,173.51	15,052,214.88



SAN ANDRÉS
CHOLULA
EL AYUNTAMIENTO 2014-2018

MUNICIPIO DE SAN ANDRÉS CHOLULA PUEBLA

RFC: MSA850101HL7

BALANZA DE COMPROBACIÓN DE DICIEMBRE 2016

			SALDO ANT.:	CARGOS:	ABONOS:
4.1.4.3.2	ASEO PÚBLICO	15,225,124.00	0.00	578,074.00	15,803,198.00
4.1.4.3.2.3	RECOLECCIÓN DE BASURA EN CASA-HABITACIÓN	15,225,124.00	0.00	578,074.00	15,803,198.00
4.1.4.3.4	CERTIFICACIONES, CONSTANCIAS Y LEGALIZACIONES	2,190,631.00	0.00	255,907.00	2,446,538.00
4.1.4.3.4.5	OTRAS CERTIFICACIONES Y CONSTANCIAS	2,190,631.00	0.00	255,907.00	2,446,538.00
4.1.4.3.5	LICENCIAS Y PERMISOS	73,862,149.00	0.00	6,103,948.00	79,966,097.00
4.1.4.3.5.12	OTROS CONCEPTOS DE PERMISOS EN MATERIA DE CONSTRUCCIÓN	63,355,671.00	0.00	5,939,694.00	69,295,365.00
4.1.4.3.5.20	OTROS CONCEPTOS DE LICENCIAS Y REFRENDOS DE FUNC., COMERCIAL, INDUSTRIAL Y DE SERVICIOS	9,239,888.00	0.00	110,457.00	9,350,345.00
4.1.4.3.5.23	PERMISOS PARA ANUNCIOS Y PUBLICIDAD DE ANUNCIOS COLOCADOS	1,266,590.00	0.00	53,797.00	1,320,387.00
4.1.4.3.6	AGUA POTABLE, DRENAJE Y ALCANTARILLADO	10,926,930.00	0.00	2,424,808.00	13,351,738.00
4.1.4.3.6.13	OTROS CONCEPTOS DE AGUA POTABLE, DRENAJE Y ALCANTARILLADO	10,926,930.00	0.00	2,424,808.00	13,351,738.00
4.1.4.3.10	ESTACIONAMIENTO DE VEHÍCULOS EN LA VÍA PÚBLICA	632,146.00	0.00	25,925.00	658,071.00
4.1.4.3.10.6	OCUPACIÓN DE LA VÍA PÚBLICA	632,146.00	0.00	25,925.00	658,071.00
4.1.4.9	OTROS DERECHOS	9,237,477.00	0.00	1,117,993.00	10,355,470.00
4.1.4.9.1	ANTIIRRABICOS MUNICIPALES	7,160.00	0.00	1,941.00	9,101.00
4.1.4.9.2	AVALUOS REALIZADOS POR EL CATASTRO	3,617,881.00	0.00	238,328.00	3,856,209.00
4.1.4.9.3	PROTECCION CIVIL	5,612,436.00	0.00	877,724.00	6,490,160.00
4.1.5	PRODUCTOS DE TIPO CORRIENTE	3,965,880.00	0.00	2,416,997.00	6,382,877.00
4.1.5.1	PRODUCTOS DERIVADOS DEL USO Y APROVECHAMIENTO DE BIENES NO SUJETOS A RÉGIMEN DE DOMINIO PÚBLICO	3,965,880.00	0.00	2,416,997.00	6,382,877.00
4.1.5.1.8	VENTA DE FORMATOS OFICIALES	3,965,880.00	0.00	2,416,997.00	6,382,877.00
4.1.6	APROVECHAMIENTOS DE TIPO CORRIENTE	21,113,583.40	0.00	2,439,867.40	23,553,450.80
4.1.6.2	MULTAS	11,402,307.58	0.00	1,104,277.00	12,506,584.58
4.1.6.3	INDEMNIZACIONES	79,151.60	0.00	0.00	79,151.60
4.1.6.7	APROVECHAMIENTOS POR APORTACIONES Y COOPERACIONES	100,000.00	0.00	0.00	100,000.00
4.1.6.9	OTROS APROVECHAMIENTOS	9,532,124.22	0.00	1,335,590.40	10,867,714.62
4.2	PARTICIPACIONES, APORTACIONES, TRANSFERENCIAS, ASIGNACIONES, SUBSIDIOS Y OTRAS AYUDAS	304,464,243.44	0.00	65,453,874.05	369,918,117.49
4.2.1	PARTICIPACIONES Y APORTACIONES	304,464,243.44	0.00	65,453,874.05	369,918,117.49
4.2.1.1	PARTICIPACIONES	167,198,335.53	0.00	11,372,756.55	178,571,092.08
4.2.1.1.1	FONDO DE DESARROLLO MUNICIPAL	126,604,023.80	0.00	9,791,218.00	136,395,241.80
4.2.1.1.5	FONDO DE COMPENSACIÓN	1,235,139.10	0.00	111,351.97	1,346,491.07
4.2.1.1.6	FONDO DE FISCALIZACIÓN	11,708,867.56	0.00	0.00	11,708,867.56
4.2.1.1.7	FONDO MUNICIPAL DEL IMPUESTO A LA VENTA DE GASOLINAS Y DIESEL	2,113,864.68	0.00	191,685.41	2,305,550.09
4.2.1.1.8	FONDO DE EXTRACCION DE HIDROCARBUROS	90,847.08	0.00	5,382.17	96,229.25
4.2.1.1.9	PARTICIPACIONES POR RECAUDACION DE ISR	23,020,650.00	0.00	1,273,119.00	24,293,769.00
4.2.1.1.10	FEIEF	2,424,943.31	0.00	0.00	2,424,943.31
4.2.1.2	APORTACIONES	103,298,454.50	0.00	11,687,017.50	114,985,472.00
4.2.1.2.1	FISM-DF	33,281,573.00	0.00	0.00	33,281,573.00
4.2.1.2.2	FORTAMUN DF	58,435,087.50	0.00	11,687,017.50	70,122,105.00
4.2.1.2.6	FORTASEG	11,581,794.00	0.00	0.00	11,581,794.00
4.2.1.3	CONVENIOS	33,967,453.41	0.00	42,394,100.00	76,361,553.41
4.3	OTROS INGRESOS Y BENEFICIOS	2,394,368.09	0.00	316,599.98	2,710,968.07
4.3.1	INGRESOS FINANCIEROS	2,394,368.09	0.00	316,599.98	2,710,968.07
4.3.1.9	OTROS INGRESOS FINANCIEROS	2,394,368.09	0.00	316,599.98	2,710,968.07
4.3.1.9.1	INTERNOS	2,394,368.09	0.00	316,599.98	2,710,968.07
5	GASTOS Y OTRAS PERDIDAS	430,318,734.43	114,320,250.16	0.00	544,638,984.59
5.1	GASTOS DE FUNCIONAMIENTO	327,010,158.88	67,274,921.70	0.00	394,285,080.58
5.1.1	SERVICIOS PERSONALES	118,719,043.54	27,636,727.97	0.00	146,355,771.51
5.1.1.1	REMUNERACIONES AL PERSONAL DE CARÁCTER				

			SALDO ANT.:	CARGOS:	ABONOS:
	PERMANENTE	106,786,164.29	9,065,398.76	0.00	115,851,563.05
5.1.1.1.1	DIETAS	13,990,186.54	1,216,537.96	0.00	15,206,724.50
5.1.1.1.3	SUELDOS BASE AL PERSONAL PERMANENTE	92,795,977.75	7,848,860.80	0.00	100,644,838.55
5.1.1.1.3.1	SUELDOS BASE AL PERSONAL DE BASE	66,841,657.26	5,451,927.34	0.00	72,293,584.60
5.1.1.1.3.2	SUELDOS BASE AL PERSONAL DE CONFIANZA	25,954,320.49	2,396,933.46	0.00	28,351,253.95
5.1.1.2	REMUNERACIONES AL PERSONAL DE CARÁCTER TRANSITORIO	715,830.75	11,645.26	0.00	727,476.01
5.1.1.2.2	SUELDOS BASE AL PERSONAL EVENTUAL	715,830.75	11,645.26	0.00	727,476.01
5.1.1.3	REMUNERACIONES ADICIONALES Y ESPECIALES	405,537.27	17,529,705.29	0.00	17,935,242.56
5.1.1.3.2	PRIMAS DE VACACIONES, DOMINICAL Y GRATIFICACIÓN DE FIN DE AÑO	1,678.80	14,141,662.98	0.00	14,143,341.78
5.1.1.3.2.1	PRIMAS DE VACACIONES Y DOMINICAL	0.00	687,028.35	0.00	687,028.35
5.1.1.3.2.2	GRATIFICACIÓN DE FIN DE AÑO	1,678.80	13,454,634.63	0.00	13,456,313.43
5.1.1.3.4	COMPENSACIONES	403,858.47	3,388,042.31	0.00	3,791,900.78
5.1.1.4	SEGURIDAD SOCIAL	1,564,748.46	0.00	0.00	1,564,748.46
5.1.1.4.4	APORTACIONES PARA SEGUROS	1,564,748.46	0.00	0.00	1,564,748.46
5.1.1.5	OTRAS PRESTACIONES SOCIALES Y ECONÓMICAS	9,246,762.77	1,029,978.66	0.00	10,276,741.43
5.1.1.5.2	INDEMNIZACIONES	2,212,339.49	261,715.36	0.00	2,474,054.85
5.1.1.5.3	PRESTACIONES Y HABERES DE RETIRO	140,391.68	12,762.88	0.00	153,154.56
5.1.1.5.9	OTRAS PRESTACIONES SOCIALES Y ECONÓMICAS	6,894,031.60	755,500.42	0.00	7,649,532.02
5.1.2	MATERIALES Y SUMINISTROS	60,027,540.89	13,457,744.42	0.00	73,485,285.31
5.1.2.1	MATERIALES DE ADMINISTRACIÓN, EMISIÓN DE DOCUMENTOS Y ARTÍCULOS OFICIALES	4,674,496.60	3,627,608.18	0.00	8,302,104.78
5.1.2.1.1	MATERIALES, ÚTILES Y EQUIPOS MENORES DE OFICINA	2,176,473.20	496,564.32	0.00	2,673,037.52
5.1.2.1.2	MATERIALES Y ÚTILES DE IMPRESIÓN Y REPRODUCCIÓN	1,076.00	0.00	0.00	1,076.00
5.1.2.1.4	MATERIALES, ÚTILES Y EQUIPOS MENORES DE TECNOLOGÍAS DE LA INFORMACIÓN Y COMUNICACIONES	1,681,256.50	3,084,784.64	0.00	4,766,041.14
5.1.2.1.5	MATERIAL IMPRESO E INFORMACIÓN DIGITAL	642.00	0.00	0.00	642.00
5.1.2.1.6	MATERIAL DE LIMPIEZA	784,104.54	13,454.42	0.00	797,558.96
5.1.2.1.7	MATERIALES Y ÚTILES DE ENSEÑANZA	30,944.36	32,804.80	0.00	63,749.16
5.1.2.2	ALIMENTOS Y UTENSILIOS	1,820,006.23	326,807.78	0.00	2,146,814.01
5.1.2.2.1	PRODUCTOS ALIMENTICIOS PARA PERSONAS	1,549,216.00	301,024.46	0.00	1,850,240.46
5.1.2.2.2	PRODUCTOS ALIMENTICIOS PARA ANIMALES	207,149.95	13,920.00	0.00	221,069.95
5.1.2.2.3	UTENSILIOS PARA EL SERVICIO DE ALIMENTACIÓN	63,640.28	11,863.32	0.00	75,503.60
5.1.2.3	MATERIAS PRIMAS Y MATERIALES DE PRODUCCIÓN Y COMERCIALIZACIÓN	43,152.00	0.00	0.00	43,152.00
5.1.2.3.1	PRODUCTOS ALIMENTICIOS, AGROPECUARIOS Y FORESTALES ADQUIRIDOS COMO MATERIA PRIMA	43,152.00	0.00	0.00	43,152.00
5.1.2.4	MATERIALES Y ARTÍCULOS DE CONSTRUCCIÓN Y DE REPARACIÓN	11,435,936.65	1,941,598.18	0.00	13,377,534.83
5.1.2.4.1	PRODUCTOS MINERALES NO METÁLICOS	3,204,803.07	931,761.10	0.00	4,136,564.17
5.1.2.4.4	MADERA Y PRODUCTOS DE MADERA	0.00	3,175.00	0.00	3,175.00
5.1.2.4.6	MATERIAL ELÉCTRICO Y ELECTRÓNICO	2,690,910.86	84,151.66	0.00	2,775,062.52
5.1.2.4.7	ARTÍCULOS METÁLICOS PARA LA CONSTRUCCIÓN	318,847.80	96,599.80	0.00	415,447.60
5.1.2.4.9	OTROS MATERIALES Y ARTÍCULOS DE CONSTRUCCIÓN Y REPARACIÓN	5,221,374.92	825,910.62	0.00	6,047,285.54
5.1.2.5	PRODUCTOS QUÍMICOS, FARMACÉUTICOS Y DE LABORATORIO	5,753,512.17	805,346.56	0.00	6,558,858.73
5.1.2.5.2	FERTILIZANTES, PESTICIDAS Y OTROS AGROQUÍMICOS	77,609.60	0.00	0.00	77,609.60
5.1.2.5.3	MEDICINAS Y PRODUCTOS FARMACÉUTICOS	5,551,422.97	803,142.56	0.00	6,354,565.53
5.1.2.5.4	MATERIALES, ACCESORIOS Y SUMINISTROS MÉDICOS	124,479.60	0.00	0.00	124,479.60
5.1.2.5.6	FIBRAS SINTÉTICAS, HULES, PLÁSTICOS Y DERIVADOS	0.00	2,204.00	0.00	2,204.00
5.1.2.6	COMBUSTIBLES, LUBRICANTES Y ADITIVOS	29,166,096.47	3,000,177.84	0.00	32,166,274.31



SAN ANDRÉS
CHOLULA
EL AYUNTAMIENTO 2014-2018

MUNICIPIO DE SAN ANDRÉS CHOLULA PUEBLA

RFC: MSA850101HL7

BALANZA DE COMPROBACIÓN DE DICIEMBRE 2016

			SALDO ANT.:	CARGOS:	ABONOS:
5.1.2.6.1	COMBUSTIBLES, LUBRICANTES Y ADITIVOS	29,166,096.47	3,000,177.84	0.00	32,166,274.31
5.1.2.6.1.1	COMBUSTIBLES	28,749,675.66	3,001,917.84	0.00	31,751,593.50
5.1.2.6.1.2	LUBRICANTES Y ADITIVOS	416,420.81	-1,740.00	0.00	414,680.81
5.1.2.7	VESTUARIO, BLANCOS, PRENDAS DE PROTECCIÓN Y ARTÍCULOS DEPORTIVOS	1,267,007.11	2,030,179.20	0.00	3,297,186.31
5.1.2.7.1	VESTUARIO Y UNIFORMES	1,079,232.10	2,030,139.20	0.00	3,109,371.30
5.1.2.7.2	PRENDAS DE SEGURIDAD Y PROTECCIÓN PERSONAL	187,335.12	40.00	0.00	187,375.12
5.1.2.7.4	PRODUCTOS TEXTILES	439.89	0.00	0.00	439.89
5.1.2.8	MATERIALES Y SUMINISTROS PARA SEGURIDAD	318,536.00	1,157,199.76	0.00	1,475,735.76
5.1.2.8.2	MATERIALES DE SEGURIDAD PÚBLICA	318,536.00	669,999.76	0.00	988,535.76
5.1.2.8.3	PRENDAS DE PROTECCIÓN PARA SEGURIDAD PÚBLICA	0.00	487,200.00	0.00	487,200.00
5.1.2.9	HERRAMIENTAS, REFACCIONES Y ACCESORIOS MENORES	5,548,797.66	568,826.92	0.00	6,117,624.58
5.1.2.9.1	HERRAMIENTAS MENORES	4,479,399.68	399,389.28	0.00	4,878,788.96
5.1.2.9.3	REFACCIONES Y ACCESORIOS MENORES DE MOBILIARIO Y EQUIPO DE ADMINISTRACIÓN, EDUCACIONAL Y RECREATIVO	0.00	115,000.00	0.00	115,000.00
5.1.2.9.4	REFACCIONES Y ACCESORIOS MENORES DE EQUIPO DE CÓMPUTO Y TECNOLOGÍAS DE LA INFORMACIÓN	0.00	54,437.64	0.00	54,437.64
5.1.2.9.5	REFACCIONES Y ACCESORIOS MENORES DE EQUIPO E INSTRUMENTAL MÉDICO Y DE LABORATORIO	1,069,397.98	0.00	0.00	1,069,397.98
5.1.3	SERVICIOS GENERALES	148,263,574.45	26,180,449.31	0.00	174,444,023.76
5.1.3.1	SERVICIOS BÁSICOS	30,414,502.34	3,491,787.88	0.00	33,906,290.22
5.1.3.1.1	ENERGÍA ELÉCTRICA	28,266,093.29	3,127,725.12	0.00	31,393,818.41
5.1.3.1.3	AGUA	180,092.05	5,359.89	0.00	185,451.94
5.1.3.1.4	TELEFONÍA TRADICIONAL	1,915,156.92	216,143.25	0.00	2,131,300.17
5.1.3.1.6	SERVICIOS DE TELECOMUNICACIONES Y SATÉLITES	0.00	142,559.62	0.00	142,559.62
5.1.3.1.8	SERVICIOS POSTALES Y TELEGRÁFICOS	4,920.08	0.00	0.00	4,920.08
5.1.3.1.9	SERVICIOS INTEGRALES Y OTROS SERVICIOS	48,240.00	0.00	0.00	48,240.00
5.1.3.2	SERVICIOS DE ARRENDAMIENTO	7,365,829.94	399,831.08	0.00	7,765,661.02
5.1.3.2.1	ARRENDAMIENTO DE TERRENOS	152,424.55	32,222.19	0.00	184,646.74
5.1.3.2.2	ARRENDAMIENTO DE EDIFICIOS	6,263,809.79	261,687.50	0.00	6,525,497.29
5.1.3.2.5	ARRENDAMIENTO DE EQUIPO DE TRANSPORTE	230,376.00	0.00	0.00	230,376.00
5.1.3.2.9	OTROS ARRENDAMIENTOS	719,219.60	105,921.39	0.00	825,140.99
5.1.3.3	SERVICIOS PROFESIONALES, CIENTÍFICOS Y TÉCNICOS Y OTROS SERVICIOS	25,934,848.61	7,613,009.21	0.00	33,547,857.82
5.1.3.3.1	SERVICIOS LEGALES, DE CONTABILIDAD, AUDITORÍA Y RELACIONADOS	15,207,834.57	1,994,222.43	0.00	17,202,057.00
5.1.3.3.2	SERVICIOS DE DISEÑO, ARQUITECTURA, INGENIERÍA Y ACTIVIDADES RELACIONADAS	33,640.00	91,756.00	0.00	125,396.00
5.1.3.3.3	SERVICIOS DE CONSULTORÍA ADMINISTRATIVA, PROCESOS, TÉCNICA Y EN TECNOLOGÍAS DE LA INFORMACIÓN	8,649,515.78	3,602,359.58	0.00	12,251,875.36
5.1.3.3.3.1	SERVICIOS DE INFORMÁTICA	8,649,515.78	3,602,359.58	0.00	12,251,875.36
5.1.3.3.4	SERVICIOS DE CAPACITACIÓN	1,970,128.66	485,448.35	0.00	2,455,577.01
5.1.3.3.5	SERVICIOS DE INVESTIGACIÓN CIENTÍFICA Y DESARROLLO	0.00	909,892.17	0.00	909,892.17
5.1.3.3.7	SERVICIOS DE PROTECCIÓN Y SEGURIDAD	0.00	42,920.00	0.00	42,920.00
5.1.3.3.9	SERVICIOS PROFESIONALES, CIENTÍFICOS Y TÉCNICOS INTEGRALES	73,729.60	486,410.68	0.00	560,140.28
5.1.3.4	SERVICIOS FINANCIEROS, BANCARIOS Y COMERCIALES	5,083,109.16	104,210.06	0.00	5,187,319.22
5.1.3.4.1	SERVICIOS FINANCIEROS Y BANCARIOS	1,337,810.27	104,210.06	0.00	1,442,020.33
5.1.3.4.5	SEGUROS DE BIENES PATRIMONIALES	3,745,298.89	0.00	0.00	3,745,298.89
5.1.3.5	SERVICIOS DE INSTALACIÓN, REPARACIÓN,				



**SAN ANDRÉS
CHOLULA**
11 AVIATAMIENTO 2014-2018

MUNICIPIO DE SAN ANDRÉS CHOLULA PUEBLA

RFC: MSA850101HL7

BALANZA DE COMPROBACIÓN DE DICIEMBRE 2016

			SALDO ANT.:	CARGOS:	ABONOS:
	MANTENIMIENTO Y CONSERVACIÓN	30,488,926.36	3,162,144.42	0.00	33,651,070.78
5.1.3.5.1	CONSERVACIÓN Y MANTENIMIENTO MENOR DE INMUEBLES	4,133,920.50	487,581.49	0.00	4,621,501.99
5.1.3.5.2	INSTALACIÓN, REPARACIÓN Y MANTENIMIENTO DE MOBILIARIO Y EQUIPO DE ADMÓN., EDUCACIONAL Y RECREACIÓN	9,790.40	0.00	0.00	9,790.40
5.1.3.5.3	INSTALACIÓN, REPARACIÓN Y MANTENIMIENTO DE EQUIPO DE CÓMPUTO Y TECNOLOGÍAS DE LA INFORMACIÓN	284,495.02	3,429.52	0.00	287,924.54
5.1.3.5.4	INSTALACIÓN, REPARACIÓN Y MANTENIMIENTO DE EQUIPO E INSTRUMENTAL MÉDICO Y DE LABORATORIO	19,604.00	0.00	0.00	19,604.00
5.1.3.5.5	REPARACIÓN Y MANTENIMIENTO DE EQUIPO DE TRANSPORTE	15,500,906.92	1,161,557.63	0.00	16,662,464.55
5.1.3.5.7	INSTALACIÓN, REPARACIÓN Y MANTENIMIENTO DE MAQUINARIA, OTROS EQUIPOS Y HERRAMIENTA	3,840,103.87	552,244.14	0.00	4,392,348.01
5.1.3.5.8	SERVICIOS DE LIMPIEZA Y MANEJO DE DESECHOS	5,796,118.95	956,635.64	0.00	6,752,754.59
5.1.3.5.9	SERVICIOS DE JARDINERÍA Y FUMIGACIÓN	903,986.70	696.00	0.00	904,682.70
5.1.3.6	SERVICIOS DE COMUNICACIÓN SOCIAL Y PUBLICIDAD	19,143,168.72	4,449,816.74	0.00	23,592,985.46
5.1.3.6.1	DIFUSIÓN POR RADIO, TELEVISIÓN Y OTROS MEDIOS DE MENSAJES SOBRE PROGRAM. Y ACTIVIDAD. GUBERNAMENTALES	16,122,776.42	4,062,565.58	0.00	20,185,342.00
5.1.3.6.3	SERVICIOS DE CREATIVIDAD, PREPRODUCCIÓN Y PRODUCCIÓN DE PUBLICIDAD, EXCEPTO INTERNET	1,280,392.30	387,251.16	0.00	1,667,643.46
5.1.3.6.5	SERVICIOS DE LA INDUSTRIA FÍLMICA, DEL SONIDO Y DEL VIDEO	1,740,000.00	0.00	0.00	1,740,000.00
5.1.3.7	SERVICIOS DE TRASLADO Y VIÁTICOS	830,097.26	55,595.51	0.00	885,692.77
5.1.3.7.2	PASAJES TERRESTRES	21,887.67	0.00	0.00	21,887.67
5.1.3.7.2.1	PASAJES TERRESTRES NACIONALES	21,887.67	0.00	0.00	21,887.67
5.1.3.7.5	VIÁTICOS EN EL PAÍS	730,933.59	55,595.51	0.00	786,529.10
5.1.3.7.6	VIÁTICOS EN EL EXTRANJERO	76,486.00	0.00	0.00	76,486.00
5.1.3.7.9	OTROS SERVICIOS DE TRASLADO Y HOSPEDAJE	790.00	0.00	0.00	790.00
5.1.3.8	SERVICIOS OFICIALES	21,012,656.00	5,402,347.41	0.00	26,415,003.41
5.1.3.8.1	GASTOS DE CEREMONIAL	1,259,218.07	0.00	0.00	1,259,218.07
5.1.3.8.2	GASTOS DE ORDEN SOCIAL Y CULTURAL	19,442,162.22	5,442,286.81	0.00	24,884,449.03
5.1.3.8.3	CONGRESOS Y CONVENCIONES	58,500.00	-58,500.00	0.00	0.00
5.1.3.8.5	GASTOS DE REPRESENTACIÓN	252,775.71	18,560.60	0.00	271,336.31
5.1.3.9	OTROS SERVICIOS GENERALES	7,990,436.06	1,501,707.00	0.00	9,492,143.06
5.1.3.9.2	IMPUESTOS Y DERECHOS	5,282,050.47	663,732.00	0.00	5,945,782.47
5.1.3.9.4	SENTENCIAS Y RESOLUCIONES POR JUDICIALES AUTORIDAD COMPETENTE	35,776.81	0.00	0.00	35,776.81
5.1.3.9.9	OTROS SERVICIOS GENERALES	2,672,608.78	837,975.00	0.00	3,510,583.78
5.2	TRANSFERENCIAS, ASIGNACIONES, SUBSIDIOS Y OTRAS AYUDAS	92,612,660.60	6,430,193.80	0.00	99,042,854.40
5.2.1	TRANSFERENCIAS INTERNAS Y ASIGNACIONES AL SECTOR PÚBLICO	7,347,532.21	0.00	0.00	7,347,532.21
5.2.1.2	TRANSFERENCIAS INTERNAS AL SECTOR PÚBLICO	7,347,532.21	0.00	0.00	7,347,532.21
5.2.1.2.5	TRANSFERENCIAS OTORGADAS A ENTIDADES PARAESTATALES NO EMPRESARIALES Y NO FINANCIERAS	7,347,532.21	0.00	0.00	7,347,532.21
5.2.2	TRANSFERENCIAS AL RESTO DEL SECTOR PÚBLICO	45,310,028.32	753,102.43	0.00	46,063,130.75
5.2.2.1	TRANSFERENCIAS A ENTIDADES PARAESTATALES	5,516,320.29	0.00	0.00	5,516,320.29
5.2.2.1.1	TRANSFERENCIAS OTORGADAS A ENTIDADES PARAESTATALES NO EMPRESARIALES Y NO				



SAN ANDRÉS
CHOLULA
11 AÑO DE AYUNTAMIENTO 2014-2018

MUNICIPIO DE SAN ANDRÉS CHOLULA PUEBLA

RFC: MSA850101HL7

BALANZA DE COMPROBACIÓN DE DICIEMBRE 2016

		SALDO ANT.:	CARGOS:	ABONOS:	
	FINANCIERAS	5,516,320.29	0.00	0.00	5,516,320.29
5.2.2.2	TRANSFERENCIAS A ENTIDADES FEDERATIVAS Y MUNICIPIOS	39,793,708.03	753,102.43	0.00	40,546,810.46
5.2.2.2.4	TRANSFERENCIAS OTORGADAS A ENTIDADES FEDERATIVAS Y MUNICIPIOS	39,793,708.03	753,102.43	0.00	40,546,810.46
5.2.2.2.4.1	A ENTIDADES FEDERATIVAS	35,157,949.15	0.00	0.00	35,157,949.15
5.2.2.2.4.2	A MUNICIPIOS	4,635,758.88	753,102.43	0.00	5,388,861.31
5.2.3	SUBSIDIOS Y SUBVENCIONES	1,711,259.25	215,222.12	0.00	1,926,481.37
5.2.3.1	SUBSIDIOS	1,711,259.25	215,222.12	0.00	1,926,481.37
5.2.3.1.9	OTROS SUBSIDIOS	1,711,259.25	215,222.12	0.00	1,926,481.37
5.2.4	AYUDAS SOCIALES	38,243,840.82	5,461,869.25	0.00	43,705,710.07
5.2.4.1	AYUDAS SOCIALES A PERSONAS	22,957,542.07	3,944,863.21	0.00	26,902,405.28
5.2.4.3	AYUDAS SOCIALES A INSTITUCIONES	15,286,298.75	1,517,006.04	0.00	16,803,304.79
5.2.4.3.3	AYUDAS SOCIALES A INSTITUCIONES DE ENSEÑANZA	3,500,499.10	1,195,243.76	0.00	4,695,742.86
5.2.4.3.5	AYUDAS SOCIALES A INSTITUCIONES SIN FINES DE LUCRO	11,785,799.65	321,762.28	0.00	12,107,561.93
5.5	OTROS GASTOS Y PÉRDIDAS EXTRAORDINARIAS	0.00	18,888,337.64	0.00	18,888,337.64
5.5.1	ESTIMACIONES, DEPRECIACIONES, DETERIOROS, OBSOLESCENCIAS Y AMORTIZACIONES	0.00	18,888,337.64	0.00	18,888,337.64
5.5.1.5	DEPRECIACIÓN DE BIENES MUEBLES	0.00	18,888,337.64	0.00	18,888,337.64
5.6	INVERSIÓN PÚBLICA	10,695,914.95	21,726,797.02	0.00	32,422,711.97
5.6.1	INVERSIÓN PÚBLICA NO CAPITALIZABLE	10,695,914.95	21,726,797.02	0.00	32,422,711.97
5.6.1.1	CONSTRUCCIÓN EN BIENES NO CAPITALIZABLE	10,695,914.95	21,726,797.02	0.00	32,422,711.97
5.6.1.1.2	EDIFICACIÓN NO HABITACIONAL	0.00	1,841,966.49	0.00	1,841,966.49
5.6.1.1.4	DIVISIÓN DE TERRENOS Y CONSTRUCCIÓN DE OBRAS DE URBANIZACIÓN	10,327,172.91	14,717,545.90	0.00	25,044,718.81
5.6.1.1.5	CONSTRUCCIÓN DE VÍAS DE COMUNICACIÓN	0.00	1,930,957.09	0.00	1,930,957.09
5.6.1.1.6	OTRAS CONSTRUCCIONES DE INGENIERÍA CIVIL U OBRA PESADA	0.00	3,132,764.31	0.00	3,132,764.31
5.6.1.1.9	TRABAJOS DE ACABADOS EN EDIFICACIONES Y OTROS TRABAJOS ESPECIALIZADOS	368,742.04	103,563.23	0.00	472,305.27
7	CUENTAS DE ORDEN CONTABLES	0.00	46,910,889.70	46,910,889.70	0.00
7.7	OTRAS CUENTAS DE ORDEN	0.00	46,910,889.70	46,910,889.70	0.00
7.7.1	OTRAS CUENTAS DE ORDEN	0.00	46,910,889.70	46,910,889.70	0.00
7.7.1.1	OTRAS CUENTAS DE ORDEN DEUDORAS	159,720,219.70	0.00	46,910,889.70	112,809,330.00
7.7.1.1.1	IMPUESTOS POR COBRAR	115,754,306.00	0.00	2,944,976.00	112,809,330.00
7.7.1.1.2	PARTICIPACIONES POR RECIBIR	32,278,896.20	0.00	32,278,896.20	0.00
7.7.1.1.4	FORTAMUN POR RECIBIR	11,687,017.50	0.00	11,687,017.50	0.00
7.7.1.2	OTRAS CUENTAS DE ORDEN ACREEDORAS	159,720,219.70	46,910,889.70	0.00	112,809,330.00
7.7.1.2.1	COBRO DE IMPUESTOS	115,754,306.00	2,944,976.00	0.00	112,809,330.00
7.7.1.2.2	RECEPCION DE PARTICIPACIONES	32,278,896.20	32,278,896.20	0.00	0.00
7.7.1.2.4	RECEPCION FAFOM	11,687,017.50	11,687,017.50	0.00	0.00
8	CUENTAS DE ORDEN PRESUPUESTARIAS	0.00	982,454,382.62	982,454,382.62	0.00
8.1	LEY DE INGRESOS	0.00	282,303,690.77	282,303,690.77	0.00
8.1.1	LEY DE INGRESOS ESTIMADA	446,000,000.00	0.00	0.00	446,000,000.00
8.1.1.1	LEY DE INGRESOS ESTIMADA	446,000,000.00	0.00	0.00	446,000,000.00
8.1.2	LEY DE INGRESOS POR EJECUTAR	8,171,975.05	97,047,832.94	88,875,857.89	0.00
8.1.2.1	LEY DE INGRESOS POR EJECUTAR	8,171,975.05	97,047,832.94	88,875,857.89	0.00
8.1.3	MODIFICACIONES A LA LEY DE INGRESOS ESTIMADA	196,241,989.74	88,875,857.89	667,833.00	284,450,014.63
8.1.3.1	AMPLIACIONES A LA LEY DE INGRESOS ESTIMADA	294,611,082.28	88,875,857.89	0.00	383,486,940.17
8.1.3.2	REDUCCIONES A LA LEY DE INGRESOS ESTIMADA	98,369,092.54	0.00	667,833.00	99,036,925.54
8.1.4	LEY DE INGRESOS DEVENGADA	0.00	96,379,999.94	96,379,999.94	0.00
8.1.4.1	LEY DE INGRESOS DEVENGADA	0.00	96,379,999.94	96,379,999.94	0.00
8.1.5	LEY DE INGRESOS RECAUDADA	634,070,014.69	0.00	96,379,999.94	730,450,014.63
8.1.5.1	LEY DE INGRESOS RECAUDADA	634,070,014.69	0.00	96,379,999.94	730,450,014.63



**SAN ANDRÉS
CHOLULA**
EL AYUNTAMIENTO 2014-2018

MUNICIPIO DE SAN ANDRÉS CHOLULA PUEBLA

RFC: MSA850101HL7

BALANZA DE COMPROBACIÓN DE DICIEMBRE 2016

			SALDO ANT.:	CARGOS:	ABONOS:
8.2	PRESUPUESTO DE EGRESOS	0.00	700,150,691.85	700,150,691.85	0.00
8.2.1	PRESUPUESTO DE EGRESOS APROBADO	546,487,118.45	0.00	0.00	546,487,118.45
8.2.1.1	PRESUPUESTO DE EGRESO APROBADO	546,487,118.45	0.00	0.00	546,487,118.45
8.2.2	PRESUPUESTO DE EGRESOS POR EJERCER	242,076,528.31	127,514,843.23	200,208,309.06	169,383,062.48
8.2.2.1	PRESUPUESTO DE EGRESOS POR EJERCER	242,076,528.31	127,514,843.23	200,208,309.06	169,383,062.48
8.2.3	MODIFICACIONES AL PRESUPUESTO DE EGRESOS APROBADO	216,082,165.54	78,085,015.42	127,514,843.23	265,511,993.35
8.2.3.1	AMPLIACIONES AL PRESUPUESTO DE EGRESOS APROBADO	475,598,019.25	0.00	127,514,843.23	603,112,862.48
8.2.3.2	REDUCCIONES AL PRESUPUESTO DE EGRESOS APROBADO	259,515,853.71	78,085,015.42	0.00	337,600,869.13
8.2.4	PRESUPUESTO DE EGRESOS COMPROMETIDO	12,307,727.99	122,123,293.64	128,050,288.81	6,380,732.82
8.2.4.1	PRESUPUESTO DE EGRESOS COMPROMETIDO	12,307,727.99	122,123,293.64	128,050,288.81	6,380,732.82
8.2.5	PRESUPUESTO DE EGRESOS DEVENGADO	11,838,256.15	128,050,288.81	122,651,096.77	17,237,448.19
8.2.5.1	PRESUPUESTO DE EGRESOS DEVENGADO	11,838,256.15	128,050,288.81	122,651,096.77	17,237,448.19
8.2.6	PRESUPUESTO DE EGRESOS EJERCIDO	1,956,408.25	122,651,096.77	121,726,153.98	2,881,351.04
8.2.6.1	PRESUPUESTO DE EGRESOS EJERCIDO	1,956,408.25	122,651,096.77	121,726,153.98	2,881,351.04
8.2.7	PRESUPUESTO DE EGRESOS PAGADO	494,390,363.29	121,726,153.98	0.00	616,116,517.27
8.2.7.1	PRESUPUESTO DE EGRESOS PAGADO	494,390,363.29	121,726,153.98	0.00	616,116,517.27

TOTAL DE LA BALANZA:

0.00 2,086,007,728.22 2,086,007,728.22 0.00

General

**H. AYUNTAMIENTO DE
SAN ANDRÉS CHOLULA, PUE.
PRESIDENCIA MUNICIPAL
PERIODO 2014-2018**

C. LEONCIO PAISANO ARRIAGA
PRESIDENTE MUNICIPAL

C. HECTOR LOPEZ HERRERA
TESORERO MUNICIPAL

C. DANIEL ANGELIZ MAGAÑA
SECRETARÍA DEL AYUNTAMIENTO



**H. AYUNTAMIENTO DE
SAN ANDRÉS CHOLULA, PUE.
PERIODO 2014-2018
TESORERÍA MUNICIPAL**



**H. AYUNTAMIENTO DE
SAN ANDRÉS CHOLULA, PUE.
PERIODO 2014-2018
SECRETARÍA DEL AYUNTAMIENTO**