

Cuenta Pública 2015
Estado de Actividades
Del 01 de enero al 31 de diciembre de 2015
(Pesos)

Ente Público: MUNICIPIO DE SAN ANDRÉS CHOLULA

	2015
INGRESOS Y OTROS BENEFICIOS	
Ingresos de la Gestión:	308,539,809.30
Impuestos	160,294,919.77
Cuotas y Aportaciones de Seguridad Social	0.00
Contribuciones de Mejoras	0.00
Derechos	123,212,656.34
Productos de Tipo Corriente	4,093,142.00
Aprovechamientos de Tipo Corriente	20,939,091.19
Ingresos por Venta de Bienes y Servicios	0.00
Ingresos no Comprendidos en las Fracciones de la Ley de Ingresos Causados en Ejercicios Fiscales	0.00
Anteriores Pendientes de Liquidación o Pago	0.00
Participaciones, Aportaciones, Transferencias, Asignaciones, Subsidios y Otras Ayudas	248,247,139.65
Participaciones y Aportaciones	248,247,139.65
Transferencia, Asignaciones, Subsidios y Otras Ayudas	0.00
Otros Ingresos y Beneficios	1,248,546.25
Ingresos Financieros	1,248,546.25
Incremento por Variación de Inventarios	0.00
Disminución del Exceso de Estimaciones por Pérdida o Deterioro u Obsolescencia	0.00
Disminución del Exceso de Provisiones	0.00
Otros Ingresos y Beneficios Varios	0.00
Total de Ingresos y Otros Beneficios	558,035,495.20
GASTOS Y OTRAS PÉRDIDAS	
Gastos de Funcionamiento	299,991,509.50
Servicios Personales	118,403,006.39
Materiales y Suministros	61,718,443.71
Servicios Generales	119,870,059.40
Transferencia, Asignaciones, Subsidios y Otras Ayudas	113,737,952.16
Transferencias Internas y Asignaciones al Sector Público	14,023,184.61
Transferencias al Resto del Sector Público	39,885,528.85
Subsidios y Subvenciones	14,142,416.02
Ayudas Sociales	45,686,822.68
Pensiones y Jubilaciones	0.00
Transferencias a Fideicomisos, Mandatos y Contratos Análogos	0.00
Transferencias a la Seguridad Social	0.00
Donativos	0.00
Transferencias al Exterior	0.00
Participaciones y Aportaciones	0.00
Participaciones	0.00
Aportaciones	0.00
Convenios	0.00
Intereses, Comisiones y Otros Gastos de la Deuda Pública	0.00
Intereses de la Deuda Pública	0.00
Comisiones de la Deuda Pública	0.00
Gastos de la Deuda Pública	0.00
Costo por Coberturas	0.00
Apoyos Financieros	0.00
Otros Gastos y Pérdidas Extraordinarias	0.00
Estimaciones, Depreciaciones, Deterioros, Obsolescencia y Amortizaciones	0.00
Provisiones	0.00
Disminución de Inventarios	0.00
Aumento por Insuficiencia de Estimaciones por Pérdida o Deterioro u Obsolescencia	0.00
Aumento por Insuficiencia de Provisiones	0.00
Otros Gastos	0.00
Inversión Pública	42,706,468.85
Inversión Pública no Capitalizable	42,706,468.85
Total de Gastos y Otras Pérdidas	456,435,930.51
Resultados del Ejercicio (Ahorro/Desahorro)	101,599,564.69

*No se incluyen: Utilidades e Intereses. Por regla de presentación se revelan como Ingresos y Gastos.

Bajo protesta de decir verdad declaramos que los Estados Financieros y sus datos, son razonablemente correctos y son responsabilidad del emisor.


H. AYUNTAMIENTO DE SAN ANDRÉS CHOLULA, PUE
 PRESIDENCIA MUNICIPAL
 PERIODO 2014-2018

C.P. HÉCTOR LÓPEZ HERRERA
TESORERO MUNICIPAL


H. AYUNTAMIENTO DE SAN ANDRÉS CHOLULA, PUE
 PERIODO 2014-2018
 TESORERÍA MUNICIPAL

Ente Público:

ACTIVO	2015	PASIVO	2015
Activo Circulante		Pasivo Circulante	
Efectivo y Equivalentes	94,764,765.58	Cuentas por Pagar a Corto Plazo	13,007,118.53
Derechos a Recibir Efectivo o Equivalentes	17,498,129.82	Documentos por Pagar a Corto Plazo	0.00
Derechos a Recibir Bienes o Servicios	2,615,818.27	Porción a Corto Plazo de la Deuda Pública a Largo Plazo	0.00
Inventarios	0.00	Títulos y Valores a Corto Plazo	0.00
Almacenes	0.00	Pasivos Diferidos a Corto Plazo	1,420,355.30
Estimación por Pérdida o Deterioro de Activos Circulantes	0.00	Fondos y Bienes de Terceros en Garantía y/o Administración a Corto Plazo	0.00
Otros Activos Circulantes	0.00	Provisiones a Corto Plazo	0.00
		Otros Pasivos a Corto Plazo	12,727.56
Total de Activos Circulantes	114,878,713.67	Total de Pasivos Circulantes	14,440,201.39
Activo No Circulante		Pasivo No Circulante	
Inversiones Financieras a Largo Plazo	0.00	Cuentas por Pagar a Largo Plazo	0.00
Derechos a Recibir Efectivo o Equivalentes a Largo Plazo	0.00	Documentos por Pagar a Largo Plazo	0.00
Bienes Inmuebles, Infraestructura y Construcciones en Proceso	819,863,330.70	Deuda Pública a Largo Plazo	0.00
Bienes Muebles	151,194,737.89	Pasivos Diferidos a Largo Plazo	0.00
Activos Intangibles	0.00	Fondos y Bienes de Terceros en Garantía y/o en Administración a Largo Plazo	0.00
Depreciación, Deterioro y Amortización Acumulada de Bienes	0.00	Provisiones a Largo Plazo	0.00
Activos Diferidos	0.00		
Estimación por Pérdida o Deterioro de Activos no Circulantes	0.00	Total de Pasivos No Circulantes	0.00
Otros Activos no Circulantes	0.00		
Total de Activos No Circulantes	971,058,068.59	Total del Pasivo	14,440,201.39
Total del Activo	1,085,936,782.26	HACIENDA PÚBLICA/PATRIMONIO	
		Hacienda Pública/Patrimonio Contribuido	897,080,520.14
		Aportaciones	897,080,520.14
		Donaciones de Capital	0.00
		Actualización de la Hacienda Pública/Patrimonio	0.00
		Hacienda Pública/Patrimonio Generado	174,416,060.73
		Resultados del Ejercicio (Ahorro/ Desahorro)	101,599,564.69
		Resultados de Ejercicios Anteriores	72,816,496.04
		Revalúos	0.00
		Reservas	0.00
		Rectificaciones de Resultados de Ejercicios Anteriores	0.00
		Exceso o Insuficiencia en la Actualización de la Hacienda Pública/Patrimonio	0.00
		Resultado por Posición Monetaria	0.00
		Resultado por Tenencia de Activos no Monetarios	0.00
		Total Hacienda Pública/Patrimonio	1,071,496,580.87
		Total del Pasivo y Hacienda Pública/Patrimonio	1,085,936,782.26

Bajo protesta de decir verdad, certifico que los Estados Financieros y sus notas, son razonablemente correctos y son responsabilidad del emisor.

C. LEONCIO PAISANO ARIAS
PRESIDENTE MUNICIPAL
**H. AYUNTAMIENTO DE
SAN ANDRÉS CHOLULA, PUE
PRESIDENCIA MUNICIPAL
PERIODO 2014-2018**

C.P. HÉCTOR LÓPEZ HERRERA
TESORERO MUNICIPAL O EQUIVALENTE
**H. AYUNTAMIENTO DE
SAN ANDRÉS CHOLULA, PUE.
PERIODO 2014-2018
TESORERÍA MUNICIPAL**


Cuenta Pública 2015
Estado de Situación Financiera
Al 31 de diciembre de 2015
(Pesos)


MUNICIPIO DE SAN ANDRÉS CHOLULA

Ente Público:

ACTIVO	2015	PASIVO	2015
Activo Circulante		Pasivo Circulante	
Efectivo y Equivalentes	94,764,765.58	Cuentas por Pagar a Corto Plazo	13,007,118.53
Derechos a Recibir Efectivo o Equivalentes	17,498,129.82	Documentos por Pagar a Corto Plazo	0.00
Derechos a Recibir Bienes o Servicios	2,615,818.27	Porción a Corto Plazo de la Deuda Pública a Largo Plazo	0.00
Inventarios	0.00	Títulos y Valores a Corto Plazo	0.00
Almacenes	0.00	Pasivos Diferidos a Corto Plazo	1,420,355.30
Estimación por Pérdida o Deterioro de Activos Circulantes	0.00	Fondos y Bienes de Terceros en Garantía y/o Administración a Corto Plazo	0.00
Otros Activos Circulantes	0.00	Provisiones a Corto Plazo	0.00
		Otros Pasivos a Corto Plazo	12,727.56
Total de Activos Circulantes	114,878,713.67	Total de Pasivos Circulantes	14,440,201.39
Activo No Circulante		Pasivo No Circulante	
Inversiones Financieras a Largo Plazo	0.00	Cuentas por Pagar a Largo Plazo	0.00
Derechos a Recibir Efectivo o Equivalentes a Largo Plazo	0.00	Documentos por Pagar a Largo Plazo	0.00
Bienes Inmuebles, Infraestructura y Construcciones en Proceso	819,863,330.70	Deuda Pública a Largo Plazo	0.00
Bienes Muebles	151,194,737.89	Pasivos Diferidos a Largo Plazo	0.00
Activos Intangibles	0.00	Fondos y Bienes de Terceros en Garantía y/o en Administración a Largo Plazo	0.00
Depreciación, Deterioro y Amortización Acumulada de Bienes	0.00	Provisiones a Largo Plazo	0.00
Activos Diferidos	0.00		
Estimación por Pérdida o Deterioro de Activos no Circulantes	0.00	Total de Pasivos No Circulantes	0.00
Otros Activos no Circulantes	0.00		
Total de Activos No Circulantes	971,058,068.59	Total del Pasivo	14,440,201.39
Total del Activo	1,085,936,782.26	HACIENDA PÚBLICA/PATRIMONIO	
		Hacienda Pública/Patrimonio Contribuido	897,080,520.14
		Aportaciones	897,080,520.14
		Donaciones de Capital	0.00
		Actualización de la Hacienda Pública/Patrimonio	0.00
		Hacienda Pública/Patrimonio Generado	174,416,060.73
		Resultados del Ejercicio (Ahorro/ Desahorro)	101,599,564.69
		Resultados de Ejercicios Anteriores	72,816,496.04
		Revalúos	0.00
		Reservas	0.00
		Rectificaciones de Resultados de Ejercicios Anteriores	0.00
		Exceso o Insuficiencia en la Actualización de la Hacienda Pública/Patrimonio	0.00
		Resultado por Posición Monetaria	0.00
		Resultado por Tenencia de Activos no Monetarios	0.00
		Total Hacienda Pública/Patrimonio	1,071,496,580.87
		Total del Pasivo y Hacienda Pública/Patrimonio	1,085,936,782.26

Bajo protesta de decir verdad, certifico que los Estados Financieros y sus notas, son razonablemente correctos y son responsabilidad del emisor.


C. LEONCIO PALACIOS ARCE
PRESIDENTE MUNICIPAL
**H. AYUNTAMIENTO DE
SAN ANDRÉS CHOLULA, PUE
PRESIDENCIA MUNICIPAL
PERIODO 2014-2018**


C.P. HÉCTOR LÓPEZ HERRERA
TESORERO MUNICIPAL O EQUIVALENTE
**H. AYUNTAMIENTO DE
SAN ANDRÉS CHOLULA, PUE.
PERIODO 2014-2018
TESORERÍA MUNICIPAL**

MUNICIPIO DE SAN ANDRÉS CHOLULA P. B. LA

ESTADO DE VARIACIÓN EN LA HACIENDA PÚBLICA
Del 1 de Enero al 31 de Diciembre de 2015
(Cifras en pesos)

Concepto	Hacienda Pública/ Patrimonio Contribuido	Hacienda Pública/ Patrimonio Generado de Ejercicios Ant.	Hacienda Pública/ Patrimonio Generado del Ejercicio	Ajustes por Cambios de Valor	TOTAL
Rectificaciones de Resultados de Ejercicios Anteriores					
Patrimonio Neto Inicial Ajustado del Ejercicio 2014					
Aportaciones	895,030,592.36				895,030,592.36
Donaciones de Capital					
Actualización de la Hacienda Pública/Patrimonio					
Variaciones de la Hacienda Pública/Patrimonio Neto del Ejercicio 2014					
Resultados del Ejercicio (Ahorro/Desahorro)		17,752,926.10			17,752,926.10
Resultados de Ejercicios Anteriores Revalúos		55,820,840.54			55,820,840.54
Reservas					
Hacienda Pública/Patrimonio Neto Final del Ejercicio 2014	895,030,592.36	73,573,766.64	0.00	0.00	968,604,359.00
Cambios en la Hacienda Pública/Patrimonio Neto del Ejercicio 2015					
Aportaciones	2,049,927.78				2,049,927.78
Donaciones de Capital					
Actualización de la Hacienda Pública/Patrimonio					


MUNICIPIO DE SAN ANDRÉS CHOLULA PUEBLA


ESTADO DE VARIACIÓN EN LA HACIENDA PÚBLICA
Del 1 de Enero al 31 de Diciembre de 2015
(Cifras en pesos)

Variaciones de la Hacienda
Pública/Patrimonio Neto del Ejercicio
2015

Resultados del Ejercicio			83,846,638.59		83,846,638.59
Resultados de Ejercicios Anteriores			16,995,655.50		16,995,655.50
Revalúos					
Reservas					
Saldo Neto en la Hacienda Pública/Patrimonio 2015	897,080,520.14	73,573,766.64	100,842,294.09	0.00	1,071,496,580.87

Bajo protesta de decir verdad declaro que los Estados Financieros y sus notas,
son razonablemente correctos y son de la responsabilidad del emisor.

 
H. AYUNTAMIENTO DE
SAN ANDRÉS CHOLULA, PUE.
PRESIDENCIA MUNICIPAL
PERIODO 2014-2018

 
H. AYUNTAMIENTO DE
SAN ANDRÉS CHOLULA, PUE.
PERIODO 2014-2018
TESORERÍA MUNICIPAL

 
H. AYUNTAMIENTO DE
SAN ANDRÉS CHOLULA, PUE.
PERIODO 2014-2018
SECRETARÍA DEL AYUNTAMIENTO

MUNICIPIO DE SAN ANDRÉS CHOLULA PUEBLA

ESTADO DE CAMBIOS EN LA SITUACIÓN FINANCIERA
Al 31 de Diciembre de 2015 y 2014
(Cifras en pesos)

	Origen	Aplicación		Origen	Aplicación
	-----	-----		-----	-----
ACTIVO	-	75,449,758.34	PASIVO	-	27,442,463.53
ACTIVO CIRCULANTE	-	34,877,197.56	PASIVO CIRCULANTE	-	27,442,463.53
EFFECTIVO Y EQUIVALENTES	-	25,680,257.56	CUENTAS POR PAGAR A CORTO PLAZO	-	28,821,243.58
DERECHOS A RECIBIR EFECTIVO O EQUIVALENTES	-	8,021,014.17	DOCUMENTOS POR PAGAR A CORTO PLAZO	-	-
DERECHOS A RECIBIR BIENES O SERVICIOS	-	1,175,925.83	PORCIÓN A CORTO PLAZO DE LA DEUDA PÚBLICA A LARGO PLAZO	-	-
INVENTARIOS	-	-	TÍTULOS Y VALORES A CORTO PLAZO	-	-
ALMACENES	-	-	PASIVOS DIFERIDOS A CORTO PLAZO	1,420,355.30	-
ESTIMACIÓN POR PÉRDIDAS O DETERIORO DE	-	-	FONDOS Y BIENES DE TERCEROS EN GARANTÍA	-	-
ACTIVOS CIRCULANTES	-	-	Y/O ADMINISTRACIÓN A CORTO PLAZO	-	-
OTROS ACTIVOS CIRCULANTES	-	-	PROVISIONES A CORTO PLAZO	-	-
ACTIVO NO CIRCULANTE	-	40,572,560.78	OTROS PASIVOS A CORTO PLAZO	-	41,575.25
INVERSIONES FINANCIERAS A LARGO PLAZO	-	-	PASIVO NO CIRCULANTE	-	-
DERECHOS A RECIBIR EFECTIVO O EQUIVALENTES A LARGO PLAZO	-	-	CUENTAS POR PAGAR A LARGO PLAZO	-	-
BIENES INMUEBLES, INFRAESTRUCTURA Y CONSTRUCCIONES EN PROCESO	-	15,185,305.07	DOCUMENTOS POR PAGAR A LARGO PLAZO	-	-
BIENES MUEBLES	-	25,387,255.71	DEUDA PÚBLICA A LARGO PLAZO	-	-
ACTIVOS INTANGIBLES	-	-	PASIVOS DIFERIDOS A LARGO PLAZO	-	-
DEPRECIACIÓN, DETERIORO Y AMORTIZACIÓN ACUMULADA DE BIENES	-	-	FONDOS Y BIENES DE TERCEROS EN GARANTÍA	-	-
ACTIVOS DIFERIDOS	-	-	Y/O ADMINISTRACIÓN A LARGO PLAZO	-	-
ESTIMACIÓN POR PÉRDIDA O DETERIORO DE	-	-	PROVISIONES A LARGO PLAZO	-	-
ACTIVOS NO CIRCULANTES	-	-	HACIENDA PÚBLICA/PATRIMONIO	102,892,221.87	-
OTROS ACTIVOS NO CIRCULANTES	-	-	HACIENDA PÚBLICA/PATRIMONIO CONTRIBUIDO	2,049,927.78	-
			APORTACIONES	2,049,927.78	-
			DONACIONES DE CAPITAL	-	-
			ACTUALIZACIÓN DE LA HACIENDA PÚBLICA/PATRIMONIO	-	-
			HACIENDA PÚBLICA/PATRIMONIO GENERADO	100,842,294.09	-
			RESULTADOS DEL EJERCICIO (AHORRO / DESAHORRO)	83,846,638.59	-
			RESULTADOS DE EJERCICIOS ANTERIORES	16,995,655.50	-
			REVALÚOS	-	-

MUNICIPIO DE SAN ANDRÉS CHOLULA PUEBLA

ESTADO DE CAMBIOS EN LA SITUACIÓN FINANCIERA
Al 31 de Diciembre de 2015 y 2014
(Cifras en pesos)

Origen	Aplicación	Origen	Aplicación
	RESERVAS	-	-
	RECTIFICACIONES DE RESULTADOS DE EJERCICIOS ANTERIORES	-	-
	EXCESO O INSUFICIENCIA EN LA ACTUALIZACIÓN DE LA HACIENDA PÚBLICA/PATRIMONIO	-	-
	RESULTADO POR POSICIÓN MONETARIA	-	-
	RESULTADO POR TENENCIA DE ACTIVOS NO MONETARIOS	-	-

Bajo protesta de decir verdad se certifica que los Estados Financieros y sus notas, son razonablemente correctos y son responsabilidad del emisor.



H. AYUNTAMIENTO DE SAN ANDRÉS CHOLULA, PUE.
C. LEONCIO PAÍSANO MARTÍNEZ PRESIDENTE MUNICIPAL
C. P. HÉCTOR LÓPEZ HERRERA TESORERO MUNICIPAL
PERIODO 2014-2018



H. AYUNTAMIENTO DE SAN ANDRÉS CHOLULA, PUE.
PERIODO 2014-2018
TESORERÍA MUNICIPAL



C. DANIEL ANTELOZ MAGAÑA
SECRETARIO DEL AYUNTAMIENTO

H. AYUNTAMIENTO DE SAN ANDRÉS CHOLULA, PUE.
PERIODO 2014-2018
SECRETARÍA DEL AYUNTAMIENTO



Cuenta Pública 2015
Estado de Flujos de Efectivo
Del 01 de enero al 31 de diciembre de 2015
(Pesos)

Ente Público: **MUNICIPIO DE SAN ANDRÉS CHOLULA**

Concepto	2015
Flujos de Efectivo de las Actividades de Operación	
Origen	558,035,495.20
Impuestos	160,294,919.77
Cuotas y Aportaciones de Seguridad Social	0.00
Contribuciones de mejoras	0.00
Derechos	123,212,656.34
Productos de Tipo Corriente	4,093,142.00
Aprovechamientos de Tipo Corriente	20,939,091.19
Ingresos por Venta de Bienes y Servicios	0.00
Ingresos no Comprendidos en las Fracciones de la Ley de Ingresos Causados en Ejercicios Fiscales Anteriores	0.00
Pendientes de Liquidación o Pago	
Participaciones y Aportaciones	248,247,139.65
Transferencias, Asignaciones y Subsidios y Otras Ayudas	0.00
Otros Orígenes de Operación	1,248,546.25
Aplicación	449,076,208.01
Servicios Personales	118,403,006.39
Materiales y Suministros	61,718,443.71
Servicios Generales	119,870,059.40
Transferencias Internas y Asignaciones al Sector Público	14,023,184.61
Transferencias al resto del Sector Público	39,885,528.85
Subsidios y Subvenciones	14,142,416.02
Ayudas Sociales	45,686,822.68
Pensiones y Jubilaciones	0.00
Transferencias a Fideicomisos, Mandatos y Contratos Análogos	0.00
Transferencias a la Seguridad Social	0.00
Donativos	0.00
Transferencias al Exterior	0.00
Participaciones	0.00
Aportaciones	0.00
Convenios	0.00
Otras Aplicaciones de Operación	35,346,746.35
Flujos Netos de Efectivo por Actividades de Operación	108,959,287.19
Flujos de Efectivo de las Actividades de Inversión	
Origen	0.00
Bienes Inmuebles, Infraestructura y Construcciones en Proceso	0.00
Bienes Muebles	0.00
Otros Orígenes de Inversión	0.00
Aplicación	83,279,029.63
Bienes Inmuebles, Infraestructura y Construcciones en Proceso	57,891,773.92
Bienes Muebles	25,387,255.71
Otras Aplicaciones de Inversión	0.00
Flujos Netos de Efectivo por Actividades de Inversión	83,279,029.63
Flujo de Efectivo de las Actividades de Financiamiento	
Origen	0.00
Endeudamiento Neto	0.00
Interno	0.00
Externo	0.00
Otros Orígenes de Financiamiento	0.00
Aplicación	0.00
Servicios de la Deuda	0.00
Interno	0.00
Externo	0.00
Otras Aplicaciones de Financiamiento	0.00
Flujos netos de Efectivo por Actividades de Financiamiento	0.00
Incremento/Disminución Neta en el Efectivo y Equivalentes al Efectivo	25,680,257.56
Efectivo y Equivalentes al Efectivo al Inicio del Ejercicio	69,084,508.02
Efectivo y Equivalentes al Efectivo al Final del Ejercicio	94,764,765.58

Bajo protesta de decir verdad declaramos que los estados financieros y sus notas, son razonablemente correctos y son responsabilidad del emisor.

EDRICO
C. LEONCIO SANDOVAL
PRESIDENTE MUNICIPAL
**AYUNTAMIENTO DE
SAN ANDRÉS CHOLULA, PUE
PRESENCIA MUNICIPAL
PERIODO 2014-2018**

**H. AYUNTAMIENTO DE
SAN ANDRÉS CHOLULA, PUE.
PERIODO 2014-2018
TESORERÍA MUNICIPAL**
C.P. HÉCTOR LÓPEZ HERRERA
TESORERO MUNICIPAL

Cuenta Pública 2015
Estado de Flujos de Efectivo
Del 01 de enero al 31 de diciembre de 2015
(Pesos)

Ente Público: MUNICIPIO DE SAN ANDRÉS CHOLULA

Concepto	2015
Flujos de Efectivo de las Actividades de Operación	
Origen	558,035,495.20
Impuestos	160,294,919.77
Cuotas y Aportaciones de Seguridad Social	0.00
Contribuciones de mejoras	0.00
Derechos	123,212,656.34
Productos de Tipo Corriente	4,093,142.00
Aprovechamientos de Tipo Corriente	20,939,091.19
Ingresos por Venta de Bienes y Servicios	0.00
Ingresos no Comprendidos en las Fracciones de la Ley de Ingresos Causados en Ejercicios Fiscales Anteriores	0.00
Pendientes de Liquidación o Pago	248,247,139.65
Participaciones y Aportaciones	0.00
Transferencias, Asignaciones y Subsidios y Otras Ayudas	1,248,546.25
Otros Orígenes de Operación	449,076,208.01
Aplicación	449,076,208.01
Servicios Personales	118,403,006.39
Materiales y Suministros	61,718,443.71
Servicios Generales	119,870,059.40
Transferencias Internas y Asignaciones al Sector Público	14,023,184.61
Transferencias al resto del Sector Público	39,885,528.85
Subsidios y Subvenciones	14,142,416.02
Ayudas Sociales	45,686,822.68
Pensiones y Jubilaciones	0.00
Transferencias a Fideicomisos, Mandatos y Contratos Análogos	0.00
Transferencias a la Seguridad Social	0.00
Donativos	0.00
Transferencias al Exterior	0.00
Participaciones	0.00
Aportaciones	0.00
Convenios	0.00
Otras Aplicaciones de Operación	35,346,746.35
Flujos Netos de Efectivo por Actividades de Operación	108,959,287.19
Flujos de Efectivo de las Actividades de Inversión	
Origen	0.00
Bienes Inmuebles, Infraestructura y Construcciones en Proceso	0.00
Bienes Muebles	0.00
Otros Orígenes de Inversión	0.00
Aplicación	83,279,029.63
Bienes Inmuebles, Infraestructura y Construcciones en Proceso	57,891,773.92
Bienes Muebles	25,387,255.71
Otras Aplicaciones de Inversión	0.00
Flujos Netos de Efectivo por Actividades de Inversión	83,279,029.63
Flujo de Efectivo de las Actividades de Financiamiento	
Origen	0.00
Endeudamiento Neto	0.00
Interno	0.00
Externo	0.00
Otros Orígenes de Financiamiento	0.00
Aplicación	0.00
Servicios de la Deuda	0.00
Interno	0.00
Externo	0.00
Otras Aplicaciones de Financiamiento	0.00
Flujos netos de Efectivo por Actividades de Financiamiento	0.00
Incremento/Disminución Neta en el Efectivo y Equivalentes al Efectivo	25,680,257.56
Efectivo y Equivalentes al Efectivo al Inicio del Ejercicio	69,084,508.02
Efectivo y Equivalentes al Efectivo al Final del Ejercicio	94,764,765.58

Bajo protesta de decir verdad declaramos que los Estados Financieros y sus notas, son razonablemente correctos y son responsabilidad del emisor.

**H. AYUNTAMIENTO DE
SAN ANDRÉS CHOLULA, PUE
PRESIDENCIA MUNICIPAL
PERIODO 2014-2018**

C. LEONCIO BAISAN
PRESIDENTE MUNICIPAL

**H. AYUNTAMIENTO DE
SAN ANDRÉS CHOLULA, PUE
TESORERÍA MUNICIPAL**

C.P. HÉCTOR LÓPEZ HERRERA
TESORERO MUNICIPAL

**H. AYUNTAMIENTO DE
SAN ANDRÉS CHOLULA, PUE.
PERIODO 2014-2018
TESORERÍA MUNICIPAL**

MUNICIPIO DE SAN ANDRÉS CHOLULA PUEBLA

INFORME SOBRE PASIVOS CONTINGENTES
Al 31 de Diciembre de 2015
(Cifras en pesos)

DEMANDAS:

JUICIOS:

AVALES:

GARANTÍAS:

Bajo protesta de decir verdad, que los Estados Financieros y sus notas, son razonablemente correctos y son responsabilidad del emisor.



**H. AYUNTAMIENTO DE
SAN ANDRÉS CHOLULA, PUE
PRESIDENCIA MUNICIPAL
PERIODO 2014-2018**

C. LEONCIO
PRESIDENTE MUNICIPAL

C. P. HÉCTOR LÓPEZ HERRERA
TESORERO MUNICIPAL

C. DANIEL ANTELLA MAGAÑA
SECRETARIO DEL AYUNTAMIENTO



**H. AYUNTAMIENTO DE
SAN ANDRÉS CHOLULA, PUE
PERIODO 2014-2018
TESORERÍA MUNICIPAL**



**H. AYUNTAMIENTO DE
SAN ANDRÉS CHOLULA, PUE
PERIODO 2014-2018
SECRETARÍA DEL AYUNTAMIENTO**

MUNICIPIO DE SAN ANDRÉS CHOLULA PUEBLA

ESTADO ANALÍTICO DEL ACTIVO
Del 1 de Enero al 31 de Diciembre de 2015
(Cifras en pesos)

Concepto	Saldo Inicial 1	Cargos del periodo 2	Abonos del periodo 3	Saldo final 4=(1+2-3)	Variación del periodo 5=(4-1)
ACTIVO	1,010,487,023.92	6,485,647,544.66	6,410,197,786.32	1,085,936,782.26	75,449,758.34
ACTIVO CIRCULANTE	80,001,516.11	6,300,818,415.31	6,265,941,217.75	114,878,713.67	34,877,197.56
EFECTIVO Y EQUIVALENTES	69,084,508.02	6,262,657,367.12	6,236,977,109.56	94,764,765.58	25,680,257.56
DERECHOS A RECIBIR EFECTIVO O EQUIVALENTES	9,477,115.65	15,975,046.24	7,954,032.07	17,498,129.82	8,021,014.17
DERECHOS A RECIBIR BIENES O SERVICIOS	1,439,892.44	22,186,001.95	21,010,076.12	2,615,818.27	1,175,925.83
INVENTARIOS	0.00	0.00	0.00	0.00	0.00
ALMACENES	0.00	0.00	0.00	0.00	0.00
ESTIMACIÓN POR PÉRDIDAS O DETERIORO DE ACTIVOS CIRCULANTES	0.00	0.00	0.00	0.00	0.00
OTROS ACTIVOS CIRCULANTES	0.00	0.00	0.00	0.00	0.00
ACTIVO NO CIRCULANTE	930,485,507.81	184,829,129.35	144,256,568.57	971,058,068.59	40,572,560.78
INVERSIONES FINANCIERAS A LARGO PLAZO	0.00	0.00	0.00	0.00	0.00
DERECHOS A RECIBIR EFECTIVO O EQUIVALENTES A LARGO PLAZO	0.00	0.00	0.00	0.00	0.00
BIENES INMUEBLES, INFRAESTRUCTURA Y CONSTRUCCIONES EN PROCESO	804,678,025.63	135,293,004.04	120,107,698.97	819,863,330.70	15,185,305.07
BIENES MUEBLES	125,807,482.18	49,536,125.31	24,148,869.60	151,194,737.89	25,387,255.71
ACTIVOS INTANGIBLES	0.00	0.00	0.00	0.00	0.00
DEPRECIACIÓN, DETERIORO Y AMORTIZACIÓN ACUMULADA DE BIENES	0.00	0.00	0.00	0.00	0.00
ACTIVOS DIFERIDOS	0.00	0.00	0.00	0.00	0.00
ESTIMACIÓN POR PÉRDIDA O DETERIORO DE ACTIVOS NO CIRCULANTES	0.00	0.00	0.00	0.00	0.00
OTROS ACTIVOS NO CIRCULANTES	0.00	0.00	0.00	0.00	0.00

Bajo protesta de decir verdad declaramos que los Estados Financieros y sus notas, son razonablemente correctos y son responsabilidad del emisor.

MUNICIPIO DE SAN ANDRÉS CHOLULA PUEBLA

ESTADO ANALÍTICO DEL ACTIVO
Del 1 de Enero al 31 de Diciembre de 2015
(Cifras en pesos)



**H. AYUNTAMIENTO DE
SAN ANDRÉS CHOLULA, PUE.
PRESIDENCIA MUNICIPAL
PERIODO 2014-2018**

C. LEONCIO PAISAN
PRESIDENTE MUNICIPAL

C. HECTOR LÓPEZ HERRERA
TESORERO MUNICIPAL

C. DANIEL ANCELIZ MAGAÑA
SECRETARIO DEL AYUNTAMIENTO



**H. AYUNTAMIENTO DE
SAN ANDRÉS CHOLULA, PUE.
PERIODO 2014-2018
TESORERÍA MUNICIPAL**



**H. AYUNTAMIENTO DE
SAN ANDRÉS CHOLULA, PUE.
PERIODO 2014-2018
SECRETARÍA DEL AYUNTAMIENTO**

MUNICIPIO DE SAN ANDRÉS CHOLULA PUEBLA
 ESTADO ANALÍTICO DE LA DEUDA Y OTROS PASIVOS
 Del 1 de Enero al 31 de Diciembre de 2015
 (Cifras en pesos)

DENOMINACIÓN DE LAS DEUDAS	Moneda de Contratación	Institución o País Acreedor	Saldo Inicial del Periodo	Saldo Final del Periodo
DEUDA PÚBLICA				
CORTO PLAZO				
DEUDA INTERNA				
Instituciones de Crédito			0.00	0.00
Títulos y Valores			0.00	0.00
Arrendamientos financieros			0.00	0.00
DEUDA EXTERNA				
Organismos Financieros Internacionales			0.00	0.00
Deuda Bilateral			0.00	0.00
Títulos y Valores			0.00	0.00
Arrendamientos Financieros			0.00	0.00
SUBTOTAL CORTO PLAZO			0.00	0.00
LARGO PLAZO				
DEUDA INTERNA				
Instituciones de Crédito			0.00	0.00
Títulos y Valores			0.00	0.00
Arrendamientos financieros			0.00	0.00
DEUDA EXTERNA				
Organismos Financieros Internacionales			0.00	0.00
Deuda Bilateral			0.00	0.00
Títulos y Valores			0.00	0.00
Arrendamientos Financieros			0.00	0.00
SUBTOTAL LARGO PLAZO			0.00	0.00
OTROS PASIVOS			41,882,664.92	14,440,201.39
TOTAL DEUDA Y OTROS PASIVOS			41,882,664.92	14,440,201.39

Bajo protesta de decir verdad declaramos que los Estados Financieros y sus notas, son razonablemente correctos y son responsabilidad del emisor.



H. AYUNTAMIENTO DE SAN ANDRÉS CHOLULA, PUE.
PRESIDENCIA MUNICIPAL PERIODO 2014-2018
 C. LEONCIO BAÑEROS
 PRESIDENTE MUNICIPAL



H. AYUNTAMIENTO DE SAN ANDRÉS CHOLULA, PUE.
TESORERÍA MUNICIPAL PERIODO 2014-2018
 C. HÉCTOR LOPEZ HERRERA
 TESORERO MUNICIPAL



H. AYUNTAMIENTO DE SAN ANDRÉS CHOLULA, PUE.
SECRETARÍA DEL AYUNTAMIENTO PERIODO 2014-2018
 C. DANIEL ANTELIZ MAGAÑA
 SECRETARIO DEL AYUNTAMIENTO



H. AYUNTAMIENTO DE SAN ANDRÉS CHOLULA, PUE.
PERIODO 2014-2018
TESORERÍA MUNICIPAL

MUNICIPIO DE SAN ANDRÉS CHOLULA PUEBLA
 ESTADO ANALÍTICO DE INGRESOS
 Del 1 de Enero al 31 de Diciembre de 2015
 (Cifras en pesos)

Rubro de Ingresos	Ingreso Estimado (1)	Ampliaciones/ Reducciones (2)	Ingreso Modificado (3=1+2)	Ingreso Devengado (4)	Ingreso Recaudado (5)	Diferencia (6=5-1)
1 IMPUESTOS	117,327,600.00	42,967,319.77	160,294,919.77	160,294,919.77	0.00	-117,327,600.00
2 CUOTAS Y APORTACIONES DE SEGURIDAD SOCIAL	0.00	0.00	0.00	0.00	0.00	0.00
3 CONTRIBUCIONES DE MEJORAS	0.00	0.00	0.00	0.00	0.00	0.00
4 DERECHOS	89,715,948.00	33,496,708.34	123,212,656.34	123,212,656.34	0.00	-89,715,948.00
5 PRODUCTOS	2,098,980.00	1,994,162.00	4,093,142.00	4,093,142.00	0.00	-2,098,980.00
5.1 CORRIENTE	2,098,980.00	1,994,162.00	4,093,142.00	4,093,142.00	0.00	-2,098,980.00
5.2 CAPITAL	0.00	0.00	0.00	0.00	0.00	0.00
6 APROVECHAMIENTOS	14,570,519.00	7,617,118.44	22,187,637.44	22,187,637.44	0.00	-14,570,519.00
6.1 CORRIENTE	14,570,519.00	7,617,118.44	22,187,637.44	22,187,637.44	0.00	-14,570,519.00
6.2 CAPITAL	0.00	0.00	0.00	0.00	0.00	0.00
7 INGRESOS POR VENTAS DE BIENES Y SERVICIOS	0.00	0.00	0.00	0.00	0.00	0.00
8 PARTICIPACIONES Y APORTACIONES	206,786,953.00	41,460,186.65	248,247,139.65	248,247,139.65	0.00	-206,786,953.00
9 TRANSFERENCIAS, ASIGNACIONES, SUBSIDIOS Y OTRAS AYUDAS	0.00	0.00	0.00	0.00	0.00	0.00
0 INGRESOS DERIVADOS DE FINANCIAMIENTOS	0.00	0.00	0.00	0.00	0.00	0.00
TOTAL	430,500,000.00	127,535,495.20	558,035,495.20	558,035,495.20	0.00	
					Ingresos Excedentes	0.00

Bajo protesta de decir verdad de que los Estados Financieros y sus notas, son razonablemente correctos y son responsabilidad del emisor.

**H. AYUNTAMIENTO DE
 SAN ANDRÉS CHOLULA, PUE.
 PRESIDENCIA MUNICIPAL
 PERIODO 2014-2018**

C. LEONCIO PAISANO MARTÍNEZ
 PRESIDENTE MUNICIPAL

C.P. HÉCTOR LÓPEZ HERRERA
 TESORERO MUNICIPAL

**H. AYUNTAMIENTO DE
 SAN ANDRÉS CHOLULA, PUE.
 PERIODO 2014-2018
 TESORERÍA MUNICIPAL**

ESTADO ANALÍTICO DE INGRESOS
Del 1 de Enero al 31 de Diciembre de 2015
(Cifras en pesos)



C. DANIEL ANTELLA MAGAÑA
SECRETARIO DEL AYUNTAMIENTO




H. AYUNTAMIENTO DE
SAN ANDRÉS CHOLULA, PUE.
PERIODO 2014-2018
SECRETARÍA DEL AYUNTAMIENTO

MUNICIPIO DE SAN ANDRÉS CHOLULA PUEBLA

ESTADO ANALÍTICO DE INGRESOS
Del 1 de Enero al 31 de Diciembre de 2015
(Cifras en pesos)

Estado Analítico de Ingresos por Fuente de Financiamiento	Ingreso Estimado (1)	Ampliaciones/ Reducciones (2)	Ingreso Modificado (3=1+2)	Ingreso Devengado (4)	Ingreso Recaudado (5)	Diferencia (6=5-1)
INGRESOS DEL GOBIERNO	430,500,000.00	127,535,495.20	558,035,495.20	558,035,495.20	0.00	-430,500,000.00
1 IMPUESTOS	117,327,600.00	42,967,319.77	160,294,919.77	160,294,919.77	0.00	-117,327,600.00
3 CONTRIBUCIONES DE MEJORAS	0.00	0.00	0.00	0.00	0.00	0.00
4 DERECHOS	89,715,948.00	33,496,708.34	123,212,656.34	123,212,656.34	0.00	-89,715,948.00
5 PRODUCTOS	2,098,980.00	1,994,162.00	4,093,142.00	4,093,142.00	0.00	-2,098,980.00
5.1 CORRIENTE	2,098,980.00	1,994,162.00	4,093,142.00	4,093,142.00	0.00	-2,098,980.00
5.2 CAPITAL	0.00	0.00	0.00	0.00	0.00	0.00
6 APROVECHAMIENTOS	14,570,519.00	7,617,118.44	22,187,637.44	22,187,637.44	0.00	-14,570,519.00
6.1 CORRIENTE	14,570,519.00	7,617,118.44	22,187,637.44	22,187,637.44	0.00	-14,570,519.00
6.2 CAPITAL	0.00	0.00	0.00	0.00	0.00	0.00
8 PARTICIPACIONES Y APORTACIONES	206,786,953.00	41,460,186.65	248,247,139.65	248,247,139.65	0.00	-206,786,953.00
9 TRANSFERENCIAS, ASIGNACIONES, SUBSIDIOS Y OTRAS AYUDAS	0.00	0.00	0.00	0.00	0.00	0.00
INGRESOS DE ORGANISMOS Y EMPRESAS	0.00	0.00	0.00	0.00	0.00	0.00
2 CUOTAS Y APORTACIONES DE SEGURIDAD SOCIAL	0.00	0.00	0.00	0.00	0.00	0.00
7 INGRESOS POR VENTAS DE BIENES Y SERVICIOS	0.00	0.00	0.00	0.00	0.00	0.00
9 TRANSFERENCIAS, ASIGNACIONES, SUBSIDIOS Y OTRAS AYUDAS	0.00	0.00	0.00	0.00	0.00	0.00
INGRESOS DERIVADOS DE FINANCIAMIENTO	0.00	0.00	0.00	0.00	0.00	0.00
0 INGRESOS DERIVADOS DE FINANCIAMIENTOS	0.00	0.00	0.00	0.00	0.00	0.00
TOTAL	430,500,000.00	127,535,495.20	558,035,495.20	558,035,495.20	0.00	
					Ingresos Excedentes	0.00

Bajo protesta de decir verdad, que los Estados Financieros y sus notas, son razonablemente correctos y son responsabilidad del emisor.


**H. AYUNTAMIENTO DE
SAN ANDRÉS CHOLULA, PUE.
PRESIDENCIA MUNICIPAL
PERIODO 2014-2018**

C. LEONCIO PATSANO HERRERA C.P. HÉCTOR LÓPEZ HERRERA


**H. AYUNTAMIENTO DE
SAN ANDRÉS CHOLULA, PUE.
PERIODO 2014-2018
TESORERÍA MUNICIPAL**

MUNICIPIO DE SAN ANDRÉS CHOLULA PUEBLA
ESTADO ANALÍTICO DE INGRESOS
Del 1 de Enero al 31 de Diciembre de 2015
(Cifras en pesos)

PRESIDENTE MUNICIPAL

TESORERO MUNICIPAL

C. DANIEL ANTELLA MAGAÑA
SECRETARIO DEL AYUNTAMIENTO



H. AYUNTAMIENTO DE
SAN ANDRÉS CHOLULA, PUE.
PERIODO 2014-2018
SECRETARÍA DEL AYUNTAMIENTO

MUNICIPIO DE SAN ANDRÉS CHOLULA PUEBLA

ESTADO ANALÍTICO DEL EJERCICIO DEL PRESUPUESTO DE EGRESOS
 CLASIFICACIÓN ADMINISTRATIVA
 Del 1 de Enero al 31 de Diciembre de 2015
 (Cifras en pesos)

Concepto	Egreso Aprobado (1)	Ampliaciones/Reducciones (2)	Egreso Modificado (3=1+2)	Egreso Devengado (4)	Egreso Pagado (5)	Subejercicio (6=3-4)	
3	SECTOR PUBLICO MUNICIPAL	430,500,000.00	65,345,180.60	495,845,180.60	495,845,180.60	495,845,180.60	0.00
3.1	SECTOR PUBLICO NO FINANCIERO	430,500,000.00	65,345,180.60	495,845,180.60	495,845,180.60	495,845,180.60	0.00
3.1.1	GOBIERNO GENERAL MUNICIPAL	430,500,000.00	65,345,180.60	495,845,180.60	495,845,180.60	495,845,180.60	0.00
3.1.1.1	GOBIERNO MUNICIPAL	430,500,000.00	65,345,180.60	495,845,180.60	495,845,180.60	495,845,180.60	0.00
3.1.1.1.1	ORGANO EJECUTIVO MUNICIPAL (AYUNTAMIENTO)	430,500,000.00	65,345,180.60	495,845,180.60	495,845,180.60	495,845,180.60	0.00
3.1.1.1.1.120	SAN ANDRÉS CHOLULA PUEBLA	430,500,000.00	65,345,180.60	495,845,180.60	495,845,180.60	495,845,180.60	0.00
000	RAMO GENERAL	0.00	0.00	0.00	0.00	0.00	0.00
01	PRESIDENCIA	12,023,865.32	2,442,561.04	14,466,426.36	14,466,426.36	14,466,426.36	0.00
02	TESORERIA	21,677,246.16	9,037,190.42	30,714,436.58	30,714,436.58	30,714,436.58	0.00
03	RECURSOS HUMANOS	1,939,208.20	241,573.40	2,180,781.60	2,180,781.60	2,180,781.60	0.00
04	RECURSOS MATERIALES	12,986,966.73	-1,667,577.66	11,319,389.07	11,319,389.07	11,319,389.07	0.00
05	DIRECCION DE SEGURIDAD PUBLICA (POLICIA)	34,474,348.20	20,309,076.94	54,783,425.14	54,783,425.14	54,783,425.14	0.00
06	PROTECCION CIVIL Y BOMBEROS	2,728,179.49	984,297.83	3,712,477.32	3,712,477.32	3,712,477.32	0.00
07	DIF MUNICIPAL	19,215,455.89	-207,480.63	19,007,975.26	19,007,975.26	19,007,975.26	0.00
08	OBRAS PUBLICAS	118,051,849.25	10,966,395.77	129,018,245.02	129,018,245.02	129,018,245.02	0.00
09	REGIDORES	19,805,298.46	437,899.24	20,243,197.70	20,243,197.70	20,243,197.70	0.00
10	JUNTAS AUXILIARES	13,000,000.00	1,023,184.61	14,023,184.61	14,023,184.61	14,023,184.61	0.00
11	RANCHERIAS	0.00	0.00	0.00	0.00	0.00	0.00
12	DIRECCION DE DESARROLLO URBANO	5,653,397.15	-3,859.64	5,649,537.51	5,649,537.51	5,649,537.51	0.00
13	DIRECCION DE ECOLOGIA	2,295,948.96	-42,363.20	2,253,585.76	2,253,585.76	2,253,585.76	0.00
14	SINDICATURA	15,450,607.06	-3,184,563.12	12,266,043.94	12,266,043.94	12,266,043.94	0.00
15	SECRETARIA GENERAL	7,647,926.17	-367,402.75	7,280,523.42	7,280,523.42	7,280,523.42	0.00
16	CONTRALORIA	2,058,889.86	283,038.85	2,341,928.71	2,341,928.71	2,341,928.71	0.00
17	DIRECCION DE GOBERNACION	4,240,440.52	-40,865.04	4,199,575.48	4,199,575.48	4,199,575.48	0.00
18	DIRECCION DE SERVICIOS GENERALES	19,768,333.11	5,085,955.92	24,854,289.03	24,854,289.03	24,854,289.03	0.00
19	COMUNICACION SOCIAL	14,686,009.17	5,105,598.53	19,791,607.70	19,791,607.70	19,791,607.70	0.00
20	DIRECCION DE DESARROLLO ECONOMICO	4,964,068.82	4,058,920.33	9,022,989.15	9,022,989.15	9,022,989.15	0.00
21	DIRECCION DE DESARROLLO SOCIAL	10,931,126.09	6,736,288.17	17,667,414.26	17,667,414.26	17,667,414.26	0.00
22	DIRECCION DE SERVICIOS MUNICIPALES	51,817,873.27	5,772,350.86	57,590,224.13	57,590,224.13	57,590,224.13	0.00
23	INGRESOS	5,804,349.85	-1,376,845.44	4,427,504.41	4,427,504.41	4,427,504.41	0.00
24	CONTABILIDAD Y PRESUPUESTO	1,626,766.09	-194,967.83	1,431,798.26	1,431,798.26	1,431,798.26	0.00
25	INFORMATICA	7,448,549.43	51,714.97	7,500,264.40	7,500,264.40	7,500,264.40	0.00
26	DIRECCION DE GIROS COMERCIALES	1,183,433.94	152,967.00	1,336,400.94	1,336,400.94	1,336,400.94	0.00
27	DIR.DE PLANEACION EVALUACION Y SEG.	390,546.57	107,793.52	498,340.09	498,340.09	498,340.09	0.00
28	SEGURIDAD VIAL	8,501,719.67	-582,194.55	7,919,525.12	7,919,525.12	7,919,525.12	0.00
29	AGUA POTABLE, DRENAJE Y ALCANTARILLADO	7,534,800.00	985,634.59	8,520,434.59	8,520,434.59	8,520,434.59	0.00
30	CONSEJERIA JURIDICA	2,592,796.57	-769,141.53	1,823,655.04	1,823,655.04	1,823,655.04	0.00
TOTAL DEL GASTO		430,500,000.00	65,345,180.60	495,845,180.60	495,845,180.60	495,845,180.60	0.00

MUNICIPIO DE SAN ANDRÉS CHOLULA PUEBLA

ESTADO ANALÍTICO DEL EJERCICIO DEL PRESUPUESTO DE EGRESOS
CLASIFICACIÓN ADMINISTRATIVA
Del 1 de Enero al 31 de Diciembre de 2015
(Cifras en pesos)

Concepto	Egreso Aprobado (1)	Ampliaciones/ Reducciones (2)	Egreso Modificado (3=1+2)	Egreso Devengado (4)	Egreso Pagado (5)	Subejercicio (6=3-4)
----------	------------------------	-------------------------------------	------------------------------	-------------------------	----------------------	-------------------------

Bajo protesta de decir verdad de los Estados Financieros y sus notas, son razonablemente correctos y de mi responsabilidad del emisor.





**H. AYUNTAMIENTO DE
SAN ANDRÉS CHOLULA, PUE.
PRESIDENCIA MUNICIPAL
PERÍODO 2014-2018**

C. LEONCIO
PRESIDENTE MUNICIPAL

C. P. HÉCTOR LÓPEZ HERRERA
TESORERO MUNICIPAL



**H. AYUNTAMIENTO DE
SAN ANDRÉS CHOLULA, PUE.
PERÍODO 2014-2018
TESORERÍA MUNICIPAL**



C. DANIEL ANTELLIZ MAGAÑA
SECRETARIO DEL AYUNTAMIENTO

**H. AYUNTAMIENTO DE
SAN ANDRÉS CHOLULA, PUE.
PERÍODO 2014-2018
SECRETARÍA DEL AYUNTAMIENTO**

MUNICIPIO DE SAN ANDRÉS CHOLULA PUEBLA

ESTADO ANALÍTICO DEL EJERCICIO DEL PRESUPUESTO DE EGRESOS
 CLASIFICACIÓN ECONÓMICA (POR TIPO DE GASTO)
 Del 1 de Enero al 31 de Diciembre de 2015
 (Cifras en pesos)

Concepto	Egreso Aprobado (1)	Ampliaciones/ Reducciones (2)	Egreso Modificado (3=1+2)	Egreso Devengado (4)	Egreso Pagado (5)	Subejercicio (6=3-4)
1 GASTO CORRIENTE	307,237,889.48	80,048,280.88	387,286,170.36	387,286,170.36	387,286,170.36	0.00
2 GASTO DE CAPITAL	123,262,110.52	-14,703,100.28	108,559,010.24	108,559,010.24	108,559,010.24	0.00
3 AMORTIZACIÓN DE LA DEUDA Y DISMINUCIÓN DE PASIVOS	0.00	0.00	0.00	0.00	0.00	0.00
TOTAL DEL GASTO	430,500,000.00	65,345,180.60	495,845,180.60	495,845,180.60	495,845,180.60	0.00


Bajo protesta de decir verdad los Estados Financieros y sus notas, son razonablemente correctos y son responsabilidad del emisor.


H. AYUNTAMIENTO DE SAN ANDRÉS CHOLULA, PUE
RESIDENCIA MUNICIPAL PERIODO 2014-2018
 C. LEONCIO PAIS... PRESIDENTE MUNICIPAL
 HÉCTOR LOPEZ HERRERA TESORERO MUNICIPAL



C. DANIEL ANTELLIZ MAGAÑA
 SECRETARIO DEL AYUNTAMIENTO


H. AYUNTAMIENTO DE SAN ANDRÉS CHOLULA, PUE.
PERIODO 2014-2018
TESORERIA MUNICIPAL


H. AYUNTAMIENTO DE SAN ANDRÉS CHOLULA, PUE.
PERIODO 2014-2018
SECRETARÍA DEL AYUNTAMIENTO

MUNICIPIO DE SAN ANDRÉS CHOLULA PUEBLA

ESTADO ANALÍTICO DEL EJERCICIO DEL PRESUPUESTO DE EGRESOS
 CLASIFICACIÓN POR OBJETO DEL GASTO (CAPÍTULO Y CONCEPTO)
 Del 1 de Enero al 31 de Diciembre de 2015
 (Cifras en pesos)

	Concepto	Egreso Aprobado (1)	Ampliaciones/ Reducciones (2)	Egreso Modificado (3=1+2)	Egreso Devengado (4)	Egreso Pagado (5)	Subejercicio (6=3-4)
1	SERVICIOS PERSONALES	122,284,584.93	-3,881,578.54	118,403,006.39	118,403,006.39	118,403,006.39	0.00
1.1	REMUNERACIONES AL PERSONAL DE CARÁCTER PERMANENTE	104,770,944.84	-8,102,136.88	96,668,807.96	96,668,807.96	96,668,807.96	0.00
1.2	REMUNERACIONES AL PERSONAL DE CARÁCTER TRANSITORIO	1,000,000.00	1,452,549.60	2,452,549.60	2,452,549.60	2,452,549.60	0.00
1.3	REMUNERACIONES ADICIONALES Y ESPECIALES	11,913,640.09	-1,189,764.12	10,723,875.97	10,723,875.97	10,723,875.97	0.00
1.4	SEGURIDAD SOCIAL	900,000.00	-116,488.00	783,512.00	783,512.00	783,512.00	0.00
1.5	OTRAS PRESTACIONES SOCIALES Y ECONÓMICAS	3,700,000.00	4,074,260.86	7,774,260.86	7,774,260.86	7,774,260.86	0.00
1.6	PREVISIONES	0.00	0.00	0.00	0.00	0.00	0.00
1.7	PAGO DE ESTÍMULOS A SERVIDORES PÚBLICOS	0.00	0.00	0.00	0.00	0.00	0.00
2	MATERIALES Y SUMINISTROS	36,495,000.00	18,627,411.61	55,122,411.61	55,122,411.61	55,122,411.61	0.00
2.1	MATERIALES DE ADMINISTRACIÓN, EMISIÓN DE DOCUMENTOS Y ARTÍCULOS OFICIALES	4,675,000.00	-402,674.63	4,272,325.37	4,272,325.37	4,272,325.37	0.00
2.2	ALIMENTOS Y UTENSILIOS	695,000.00	454,013.90	1,149,013.90	1,149,013.90	1,149,013.90	0.00
2.3	MATERIAS PRIMAS Y MATERIALES DE PRODUCCIÓN Y COMERCIALIZACIÓN	25,000.00	-25,000.00	0.00	0.00	0.00	0.00
2.4	MATERIALES Y ARTÍCULOS DE CONSTRUCCIÓN Y DE REPARACIÓN	3,000,000.00	-6,837.32	2,993,162.68	2,993,162.68	2,993,162.68	0.00
2.5	PRODUCTOS QUÍMICOS, FARMACÉUTICOS Y DE LABORATORIO	2,500,000.00	3,063,886.63	5,563,886.63	5,563,886.63	5,563,886.63	0.00
2.6	COMBUSTIBLES, LUBRICANTES Y ADITIVOS	20,500,000.00	12,365,442.54	32,865,442.54	32,865,442.54	32,865,442.54	0.00
2.7	VESTUARIO, BLANCOS, PRENDAS DE PROTECCIÓN Y ARTÍCULOS DEPORTIVOS	1,100,000.00	2,332,638.70	3,432,638.70	3,432,638.70	3,432,638.70	0.00
2.8	MATERIALES Y SUMINISTROS PARA SEGURIDAD PÚBLICA	0.00	580,000.00	580,000.00	580,000.00	580,000.00	0.00
2.9	HERRAMIENTAS, REFACCIONES Y ACCESORIOS MENORES	4,000,000.00	265,941.79	4,265,941.79	4,265,941.79	4,265,941.79	0.00
3	SERVICIOS GENERALES	93,368,088.66	25,794,275.30	119,162,363.96	119,162,363.96	119,162,363.96	0.00
3.1	SERVICIOS BÁSICOS	26,555,000.00	2,399,092.00	28,954,092.00	28,954,092.00	28,954,092.00	0.00
3.2	SERVICIOS DE ARRENDAMIENTO	3,880,000.00	1,191,181.24	5,071,181.24	5,071,181.24	5,071,181.24	0.00
3.3	SERVICIOS PROFESIONALES, CIENTÍFICOS, TÉCNICOS Y OTROS SERVICIOS	8,850,000.00	7,932,348.70	16,782,348.70	16,782,348.70	16,782,348.70	0.00
3.4	SERVICIOS FINANCIEROS, BANCARIOS Y COMERCIALES	7,910,000.00	2,473,177.28	10,383,177.28	10,383,177.28	10,383,177.28	0.00

MUNICIPIO DE SAN ANDRÉS CHOLULA PUEBLA

ESTADO ANALÍTICO DEL EJERCICIO DEL PRESUPUESTO DE EGRESOS
 CLASIFICACIÓN POR OBJETO DEL GASTO (CAPÍTULO Y CONCEPTO)
 Del 1 de Enero al 31 de Diciembre de 2015
 (Cifras en pesos)

Concepto	Egreso Aprobado (1)	Ampliaciones/ Reducciones (2)	Egreso Modificado (3=1+2)	Egreso Devengado (4)	Egreso Pagado (5)	Subejercicio (6=3-4)
3.5 SERVICIOS DE INSTALACIÓN, REPARACIÓN, MANTENIMIENTO Y CONSERVACIÓN	20,333,088.66	184,605.60	20,517,694.26	20,517,694.26	20,517,694.26	0.00
3.6 SERVICIOS DE COMUNICACIÓN SOCIAL Y PUBLICIDAD	13,500,000.00	7,003,478.53	20,503,478.53	20,503,478.53	20,503,478.53	0.00
3.7 SERVICIOS DE TRASLADO Y VIÁTICOS	800,000.00	-394,098.94	405,901.06	405,901.06	405,901.06	0.00
3.8 SERVICIOS OFICIALES	10,950,000.00	4,450,121.73	15,400,121.73	15,400,121.73	15,400,121.73	0.00
3.9 OTROS SERVICIOS GENERALES	590,000.00	554,369.16	1,144,369.16	1,144,369.16	1,144,369.16	0.00
4 TRANSFERENCIAS, ASIGNACIONES, SUBSIDIOS Y OTRAS AYUDAS	55,090,215.89	39,508,172.51	94,598,388.40	94,598,388.40	94,598,388.40	0.00
4.1 TRANSFERENCIAS INTERNAS Y ASIGNACIONES AL SECTOR PÚBLICO	13,000,000.00	1,023,184.61	14,023,184.61	14,023,184.61	14,023,184.61	0.00
4.2 TRANSFERENCIAS AL RESTO DEL SECTOR PÚBLICO	7,534,800.00	16,097,942.89	23,632,742.89	23,632,742.89	23,632,742.89	0.00
4.3 SUBSIDIOS Y SUBVENCIONES	14,300,000.00	-203,847.89	14,096,152.11	14,096,152.11	14,096,152.11	0.00
4.4 AYUDAS SOCIALES	20,255,415.89	22,590,892.90	42,846,308.79	42,846,308.79	42,846,308.79	0.00
4.5 PENSIONES Y JUBILACIONES	0.00	0.00	0.00	0.00	0.00	0.00
4.6 TRANSFERENCIAS A FIDEICOMISOS, MANDATOS Y OTROS ANÁLOGOS	0.00	0.00	0.00	0.00	0.00	0.00
4.7 TRANSFERENCIAS A LA SEGURIDAD SOCIAL	0.00	0.00	0.00	0.00	0.00	0.00
4.8 DONATIVOS	0.00	0.00	0.00	0.00	0.00	0.00
4.9 TRANSFERENCIAS AL EXTERIOR	0.00	0.00	0.00	0.00	0.00	0.00
5 BIENES MUEBLES, INMUEBLES E INTANGIBLES	13,900,000.00	12,135,957.48	26,035,957.48	26,035,957.48	26,035,957.48	0.00
5.1 MOBILIARIO Y EQUIPO DE ADMINISTRACIÓN	1,550,000.00	2,021,923.93	3,571,923.93	4,130,152.03	4,130,152.03	-558,228.10
5.2 MOBILIARIO Y EQUIPO EDUCACIONAL Y RECREATIVO	0.00	0.00	0.00	0.00	0.00	0.00
5.3 EQUIPO E INSTRUMENTAL MÉDICO Y DE LABORATORIO	0.00	0.00	0.00	0.00	0.00	0.00
5.4 VEHÍCULOS Y EQUIPO DE TRANSPORTE	3,000,000.00	14,220,778.28	17,220,778.28	17,220,778.28	17,220,778.28	0.00
5.5 EQUIPO DE DEFENSA Y SEGURIDAD	0.00	0.00	0.00	0.00	0.00	0.00
5.6 MAQUINARIA, OTROS EQUIPOS Y HERRAMIENTAS	1,350,000.00	1,194,625.72	2,544,625.72	1,986,397.62	1,986,397.62	558,228.10
5.7 ACTIVOS BIOLÓGICOS	0.00	0.00	0.00	0.00	0.00	0.00
5.8 BIENES INMUEBLES	8,000,000.00	-5,301,370.45	2,698,629.55	2,698,629.55	2,698,629.55	0.00
5.9 ACTIVOS INTANGIBLES	0.00	0.00	0.00	0.00	0.00	0.00
6 INVERSIÓN PÚBLICA	109,362,110.52	-26,839,057.76	82,523,052.76	82,523,052.76	82,523,052.76	0.00
6.1 OBRA PÚBLICA EN BIENES DE DOMINIO	109,362,110.52	-33,680,275.27	75,681,835.25	75,681,835.25	75,681,835.25	0.00

MUNICIPIO DE SAN ANDRÉS CHOLULA PUEBLA

ESTADO ANALÍTICO DEL EJERCICIO DEL PRESUPUESTO DE EGRESOS
 CLASIFICACIÓN POR OBJETO DEL GASTO (CAPÍTULO Y CONCEPTO)
 Del 1 de Enero al 31 de Diciembre de 2015
 (Cifras en pesos)

Concepto	Egreso Aprobado (1)	Ampliaciones/Reducciones (2)	Egreso Modificado (3=1+2)	Egreso Devengado (4)	Egreso Pagado (5)	Subejercicio (6=3-4)
PÚBLICO						
6.2 OBRA PÚBLICA	0.00	6,841,217.51	6,841,217.51	6,841,217.51	6,841,217.51	0.00
6.3 PROYECTOS PRODUCTIVOS Y ACCIONES DE FOMENTO	0.00	0.00	0.00	0.00	0.00	0.00
7 INVERSIONES FINANCIERAS Y OTRAS PROVISIONES	0.00	0.00	0.00	0.00	0.00	0.00
7.1 INVERSIONES PARA EL FOMENTO DE ACTIVIDADES PRODUCTIVAS	0.00	0.00	0.00	0.00	0.00	0.00
7.2 ACCIONES Y PARTICIPACIONES DE CAPITAL	0.00	0.00	0.00	0.00	0.00	0.00
7.3 COMPRA DE TÍTULOS Y VALORES	0.00	0.00	0.00	0.00	0.00	0.00
7.4 CONCESIÓN DE PRÉSTAMOS	0.00	0.00	0.00	0.00	0.00	0.00
7.5 INVERSIONES EN FIDEICOMISOS, MANDATOS Y OTROS ANÁLOGOS	0.00	0.00	0.00	0.00	0.00	0.00
7.6 OTRAS INVERSIONES FINANCIERAS	0.00	0.00	0.00	0.00	0.00	0.00
7.9 PROVISIONES PARA CONTINGENCIAS Y OTRAS EROGACIONES ESPECIALES	0.00	0.00	0.00	0.00	0.00	0.00
8 PARTICIPACIONES Y APORTACIONES	0.00	0.00	0.00	0.00	0.00	0.00
8.1 PARTICIPACIONES	0.00	0.00	0.00	0.00	0.00	0.00
8.3 APORTACIONES	0.00	0.00	0.00	0.00	0.00	0.00
8.5 CONVENIOS	0.00	0.00	0.00	0.00	0.00	0.00
9 DEUDA PÚBLICA	0.00	0.00	0.00	0.00	0.00	0.00
9.1 AMORTIZACIÓN DE LA DEUDA PÚBLICA	0.00	0.00	0.00	0.00	0.00	0.00
9.2 INTERESES DE LA DEUDA PÚBLICA	0.00	0.00	0.00	0.00	0.00	0.00
9.3 COMISIONES DE LA DEUDA PÚBLICA	0.00	0.00	0.00	0.00	0.00	0.00
9.4 GASTOS DE LA DEUDA PÚBLICA	0.00	0.00	0.00	0.00	0.00	0.00
9.5 COSTO POR COBERTURAS	0.00	0.00	0.00	0.00	0.00	0.00
9.6 APOYOS	0.00	0.00	0.00	0.00	0.00	0.00
9.9 ADEUDOS DE EJERCICIOS FISCALES ANTERIORES (ADEFAS)	0.00	0.00	0.00	0.00	0.00	0.00
TOTAL DEL GASTO	430,500,000.00	65,345,180.60	495,845,180.60	495,845,180.60	495,845,180.60	0.00

Bajo protesta de decir verdad declaramos que los Estados Financieros y sus notas,

ESTADO ANALÍTICO DEL EJERCICIO DEL PRESUPUESTO DE EGRESOS
CLASIFICACIÓN POR OBJETO DEL GASTO (CAPÍTULO Y CONCEPTO)
Del 1 de Enero al 31 de Diciembre de 2015
(Cifras en pesos)

son razonablemente correctos y son responsabilidad del emisor.



H. AYUNTAMIENTO DE
SAN ANDRÉS CHOLULA, PUE
PRESIDENCIA MUNICIPAL
PERIODO 2014-2018

C.P. HÉCTOR LÓPEZ HERRERA
TESORERO MUNICIPAL



C. DANIEL ANTELLA MAGAÑA
SECRETARIO DEL AYUNTAMIENTO



MUNICIPIO DE SAN ANDRÉS CHOLULA PUEBLA

ESTADO ANALÍTICO DEL EJERCICIO DEL PRESUPUESTO DE EGRESOS
 CLASIFICACIÓN FUNCIONAL (FINALIDAD Y FUNCIÓN)
 Del 1 de Enero al 31 de Diciembre de 2015
 (Cifras en pesos)

Concepto	Egreso Aprobado (1)	Ampliaciones/Reducciones (2)	Egreso Modificado (3=1+2)	Egreso Devengado (4)	Egreso Pagado (5)	Subejercicio (6=3-4)
1 GOBIERNO	176,083,713.52	30,817,186.82	206,900,900.34	206,900,900.34	206,900,900.34	0.00
1.1 LEGISLACION	21,864,188.32	720,938.09	22,585,126.41	22,585,126.41	22,585,126.41	0.00
1.2 JUSTICIA	0.00	0.00	0.00	0.00	0.00	0.00
1.3 COORDINACION DE LA POLITICA DE GOBIERNO	64,720,906.57	-3,185,907.17	61,534,999.40	61,534,999.40	61,534,999.40	0.00
1.4 RELACIONES EXTERIORES	0.00	0.00	0.00	0.00	0.00	0.00
1.5 ASUNTOS FINANCIEROS Y HACENDARIOS	29,108,362.10	7,465,377.15	36,573,739.25	36,573,739.25	36,573,739.25	0.00
1.6 SEGURIDAD NACIONAL	0.00	0.00	0.00	0.00	0.00	0.00
1.7 ASUNTOS DE ORDEN PUBLICO Y DE SEGURIDAD INTERIOR	45,704,247.36	20,711,180.22	66,415,427.58	66,415,427.58	66,415,427.58	0.00
1.8 OTROS SERVICIOS GENERALES	14,686,009.17	5,105,598.53	19,791,607.70	19,791,607.70	19,791,607.70	0.00
2 DESARROLLO SOCIAL	235,268,783.72	29,292,921.84	264,561,705.56	264,561,705.56	264,561,705.56	0.00
2.1 PROTECCION AMBIENTAL	35,252,479.22	6,025,367.67	41,277,846.89	41,277,846.89	41,277,846.89	0.00
2.2 VIVIENDA Y SERVICIOS A LA COMUNIDAD	169,869,722.52	16,738,746.63	186,608,469.15	186,608,469.15	186,608,469.15	0.00
2.3 SALUD	19,215,455.89	-207,480.63	19,007,975.26	19,007,975.26	19,007,975.26	0.00
2.4 RECREACION, CULTURA Y OTRAS MANIFESTACIONES SOCIALES	0.00	0.00	0.00	0.00	0.00	0.00
2.5 EDUCACION	0.00	0.00	0.00	0.00	0.00	0.00
2.6 PROTECCION SOCIAL	0.00	0.00	0.00	0.00	0.00	0.00
2.7 OTROS ASUNTOS SOCIALES	10,931,126.09	6,736,288.17	17,667,414.26	17,667,414.26	17,667,414.26	0.00
3 DESARROLLO ECONOMICO	6,147,502.76	4,211,887.33	10,359,390.09	10,359,390.09	10,359,390.09	0.00
3.1 ASUNTOS ECONOMICOS, COMERCIALES Y LABORALES EN GENERAL	6,147,502.76	4,211,887.33	10,359,390.09	10,359,390.09	10,359,390.09	0.00
3.2 AGROPECUARIA, SILVICULTURA, PESCA Y CAZA	0.00	0.00	0.00	0.00	0.00	0.00
3.3 COMBUSTIBLES Y ENERGIA	0.00	0.00	0.00	0.00	0.00	0.00
3.4 MINERIA, MANUFACTURAS Y CONSTRUCCION	0.00	0.00	0.00	0.00	0.00	0.00
3.5 TRANSPORTE	0.00	0.00	0.00	0.00	0.00	0.00
3.6 COMUNICACIONES	0.00	0.00	0.00	0.00	0.00	0.00
3.7 TURISMO	0.00	0.00	0.00	0.00	0.00	0.00
3.8 CIENCIA, TECNOLOGIA E INNOVACION	0.00	0.00	0.00	0.00	0.00	0.00
3.9 OTRAS INDUSTRIAS Y OTROS ASUNTOS ECONOMICOS	0.00	0.00	0.00	0.00	0.00	0.00
4 OTRAS NO CLASIFICADAS EN FUNCIONES ANTERIORES	13,000,000.00	1,023,184.61	14,023,184.61	14,023,184.61	14,023,184.61	0.00

MUNICIPIO DE SAN ANDRÉS CHOLULA PUEBLA

ESTADO ANALÍTICO DEL EJERCICIO DEL PRESUPUESTO DE EGRESOS
 CLASIFICACIÓN FUNCIONAL (FINALIDAD Y FUNCIÓN)
 Del 1 de Enero al 31 de Diciembre de 2015
 (Cifras en pesos)

Concepto	Egreso Aprobado (1)	Ampliaciones/Reducciones (2)	Egreso Modificado (3=1+2)	Egreso Devengado (4)	Egreso Pagado (5)	Subejercicio (6=3-4)
4.1 TRANSACCIONES DE LA DEUDA PUBLICA / COSTO FINANCIERO DE LA DEUDA	0.00	0.00	0.00	0.00	0.00	0.00
4.2 TRANSFERENCIAS, PARTICIPACIONES Y APORTACIONES ENTRE DIFERENTES NIVELES Y ORDENES DE GOBIERNO	13,000,000.00	1,023,184.61	14,023,184.61	14,023,184.61	14,023,184.61	0.00
4.3 SANEAMIENTO DEL SISTEMA FINANCIERO	0.00	0.00	0.00	0.00	0.00	0.00
4.4 ADEUDOS DE EJERCICIOS FISCALES ANTERIORES	0.00	0.00	0.00	0.00	0.00	0.00
TOTAL DEL GASTO	430,500,000.00	65,345,180.60	495,845,180.60	495,845,180.60	495,845,180.60	0.00

Bajo protesta de decir verdad los Estados Financieros y sus notas, son razonablemente correctos y de la responsabilidad del emisor.


H. AYUNTAMIENTO DE SAN ANDRÉS CHOLULA, PUE.
PRESENCIA MUNICIPAL PERIODO 2014-2018
 C. LEONCIO PAISANO ABEL
 PRESIDENTE MUNICIPAL


 HÉCTOR LÓPEZ HERRERA
 TESORERO MUNICIPAL


 C. DANIEL ANTELMA MAGAÑA
 SECRETARIO DEL AYUNTAMIENTO



H. AYUNTAMIENTO DE SAN ANDRÉS CHOLULA, PUE.
PERIODO 2014-2018
TESORERÍA MUNICIPAL



H. AYUNTAMIENTO DE SAN ANDRÉS CHOLULA, PUE.
PERIODO 2014-2018
SECRETARÍA DEL AYUNTAMIENTO

MUNICIPIO DE SAN ANDRÉS CHOLULA PUEBLA

ENDEUDAMIENTO NETO

Del 1 de Enero al 31 de Diciembre de 2015
(Cifras en pesos)

Identificación de Crédito o Instrumento	Contratación/Colocación A	Amortización B	Endeudamiento Neto C = A - B
Créditos Bancarios			
Total Créditos Bancarios	0.00	0.00	0.00
Otros Instrumentos de Deuda			
Total Otros Instrumentos de Deuda	0.00	0.00	0.00
TOTAL	0.00	0.00	0.00

Bajo protesta de decir verdad de los Estados Financieros y sus notas, son razonablemente correctos y de la responsabilidad del emisor.

ESTADOS UNIDOS MEXICANOS

H. AYUNTAMIENTO DE SAN ANDRÉS CHOLULA, PUE.
PRESIDENCIA MUNICIPAL
PERIODO 2014-2018

C. LEONCIO PAIS... PRESIDENTE MUNICIPAL

C. P. HÉCTOR LÓPEZ HERRERA
TESORERO MUNICIPAL

H. AYUNTAMIENTO DE SAN ANDRÉS CHOLULA, PUE.
PERIODO 2014-2018
TESORERÍA MUNICIPAL

C. DANIEL ANTELIZ MAGAÑA
SECRETARIO DEL AYUNTAMIENTO

H. AYUNTAMIENTO DE SAN ANDRÉS CHOLULA, PUE.
PERIODO 2014-2018
SECRETARÍA DEL AYUNTAMIENTO

MUNICIPIO DE SAN ANDRÉS CHOLULA PUEBLA

INTERESES DE LA DEUDA
Del 1 de Enero al 31 de Diciembre de 2015
(Cifras en pesos)

Identificación de Crédito o Instrumento	Devengado	Pagado
Créditos Bancarios		
Total de Intereses de Créditos Bancarios	0.00	0.00
Otros Instrumentos de Deuda		
Total de Intereses de Otros Instrumentos de Deuda	0.00	0.00
TOTAL	0.00	0.00

Bajo protesta de decir verdad declaramos que los Estados Financieros y sus notas son razonablemente correctos y son responsabilidad del emisor.



C. LEONCIO PAIZANO ROJAS
PRESIDENTE MUNICIPAL

C. P. HÉCTOR LÓPEZ HERRERA
TESORERO MUNICIPAL



H. AYUNTAMIENTO DE
SAN ANDRÉS CHOLULA, PUE.
PERIODO 2014-2018
TESORERÍA MUNICIPAL

C. DANIEL ANTELIZ MAGAÑA
SECRETARIO DEL AYUNTAMIENTO



H. AYUNTAMIENTO DE
SAN ANDRÉS CHOLULA, PUE.
PERIODO 2014-2018
SECRETARÍA DEL AYUNTAMIENTO

MUNICIPIO DE SAN ANDRÉS CHOLULA PUEBLA

FLUJO DE FONDOS (INDICADORES DE POSTURA FISCAL)

Del 1 de Enero al 31 de Diciembre de 2015

(Cifras en pesos)

Concepto	Estimado/ Aprobado	Devengado	Recaudado/ Pagado
I. Ingresos Presupuestarios (I = 1 + 2)	430,500,000.00	558,035,495.20	0.00
1. Ingresos del Gobierno de la Entidad Federativa o Municipio	430,500,000.00	558,035,495.20	0.00
2. Ingresos del Sector Paraestatal o Paramunicipal	0.00	0.00	0.00
II. Egresos Presupuestarios (II = 3 + 4)	430,500,000.00	495,845,180.60	495,845,180.60
3. Egresos del Gobierno de la Entidad Federativa o Municipio	430,500,000.00	495,845,180.60	495,845,180.60
4. Egresos del Sector Paraestatal o Paramunicipal	0.00	0.00	0.00
III. Balance presupuestario (Superávit o Déficit) (III = I - II)	0.00	62,190,314.60	-495,845,180.60

Concepto	Estimado/ Aprobado	Devengado	Recaudado/ Pagado
III. Balance presupuestario (Superávit o Déficit)	0.00	62,190,314.60	-495,845,180.60
IV. Intereses, Comisiones y Gastos de la Deuda	0.00	0.00	0.00
V. Balance Primario (Superávit o Déficit) (V = III - IV)	0.00	62,190,314.60	-495,845,180.60

Concepto	Estimado/ Aprobado	Devengado	Recaudado/ Pagado
A. Financiamiento	0.00	0.00	0.00
B. Amortización de la deuda	0.00	0.00	0.00
C. Endeudamiento o desendeudamiento (C = A - B)	0.00	0.00	0.00

Bajo protesta de decir verdad declaramos que los Estados Financieros y sus notas, son razonablemente correctos y son responsabilidad del emisor.

[Handwritten signature]



**H. AYUNTAMIENTO DE
SAN ANDRÉS CHOLULA, PUE.
PRESIDENCIA MUNICIPAL
PERIODO 2014-2018**

C. LEONCIO PAISNO PERALTA
PRESIDENTE MUNICIPAL

C. P. HÉCTOR LÓPEZ HERRERA
TESORERO MUNICIPAL



**H. AYUNTAMIENTO DE
SAN ANDRÉS CHOLULA, PUE.
PERIODO 2014-2018
TESORERÍA MUNICIPAL**

C. DANIEL ANDELIZ MAGAÑA
SECRETARIO DEL AYUNTAMIENTO



**H. AYUNTAMIENTO DE
SAN ANDRÉS CHOLULA, PUE.
PERIODO 2014-2018
SECRETARÍA DEL AYUNTAMIENTO**

MUNICIPIO DE SAN ANDRÉS CHOLULA PUEBLA
GASTO POR CATEGORÍA PROGRAMÁTICA
 Del 1 de Enero al 31 de Diciembre de 2015
 (Cifras en pesos)

Concepto	Egreso Aprobado (1)	Ampliaciones/ Reducciones (2)	Egreso Modificado (3=1+2)	Egreso Devengado (4)	Egreso Pagado (5)	Subejercicio (6=3-4)
Programas	430,500,000.00	65,345,180.60	495,845,180.60	495,845,180.60	495,845,180.60	0.00
Subsidios: Sector Social y Privado o Entidades Federativas y Municipios	0.00	0.00	0.00	0.00	0.00	0.00
S Sujetos a Reglas de Operación	0.00	0.00	0.00	0.00	0.00	0.00
U Otros Subsidios	0.00	0.00	0.00	0.00	0.00	0.00
Desempeño de las Funciones	430,500,000.00	65,345,180.60	495,845,180.60	495,845,180.60	495,845,180.60	0.00
E Prestación de Servicios Públicos	430,500,000.00	65,345,180.60	495,845,180.60	495,845,180.60	495,845,180.60	0.00
B Provisión de Bienes Públicos	0.00	0.00	0.00	0.00	0.00	0.00
P Planeación, seguimiento y evaluación de políticas públicas	0.00	0.00	0.00	0.00	0.00	0.00
F Promoción y fomento	0.00	0.00	0.00	0.00	0.00	0.00
G Regulación y supervisión	0.00	0.00	0.00	0.00	0.00	0.00
A Funciones de las Fuerzas Armadas (Únicamente Gobierno Federal)	0.00	0.00	0.00	0.00	0.00	0.00
R Específicos	0.00	0.00	0.00	0.00	0.00	0.00
K Proyectos de Inversión	0.00	0.00	0.00	0.00	0.00	0.00
Administrativos y de Apoyo	0.00	0.00	0.00	0.00	0.00	0.00
M Apoyo al proceso presupuestario y para mejorar la eficiencia institucional	0.00	0.00	0.00	0.00	0.00	0.00
O Apoyo a la función pública y al mejoramiento de la gestión	0.00	0.00	0.00	0.00	0.00	0.00
W Operaciones ajenas	0.00	0.00	0.00	0.00	0.00	0.00
Compromisos	0.00	0.00	0.00	0.00	0.00	0.00
L Obligaciones de cumplimiento de resolución jurisdiccional	0.00	0.00	0.00	0.00	0.00	0.00
N Desastres Naturales	0.00	0.00	0.00	0.00	0.00	0.00
Obligaciones	0.00	0.00	0.00	0.00	0.00	0.00
J Pensiones y jubilaciones	0.00	0.00	0.00	0.00	0.00	0.00
T Aportaciones a la seguridad social	0.00	0.00	0.00	0.00	0.00	0.00
Y Aportaciones a fondos de estabilización	0.00	0.00	0.00	0.00	0.00	0.00
Z Aportaciones a fondos de inversión y reestructura de pensiones	0.00	0.00	0.00	0.00	0.00	0.00
Programas de Gasto Federalizado (Gobierno Federal)	0.00	0.00	0.00	0.00	0.00	0.00
I Gasto Federalizado	0.00	0.00	0.00	0.00	0.00	0.00
C Participaciones a entidades federativas y municipios	0.00	0.00	0.00	0.00	0.00	0.00
D Costo financiero, deuda o apoyos a	0.00	0.00	0.00	0.00	0.00	0.00

MUNICIPIO DE SAN ANDRÉS CHOLULA PUEBLA
GASTO POR CATEGORÍA PROGRAMÁTICA
 Del 1 de Enero al 31 de Diciembre de 2015
 (Cifras en pesos)

Concepto	Egreso Aprobado (1)	Ampliaciones/Reducciones (2)	Egreso Modificado (3=1+2)	Egreso Devengado (4)	Egreso Pagado (5)	Subejercicio (6=3-4)
deudores y ahorradores de la banca						
H Adeudos de ejercicios fiscales anteriores	0.00	0.00	0.00	0.00	0.00	0.00
TOTAL DEL GASTO	430,500,000.00	65,345,180.60	495,845,180.60	495,845,180.60	495,845,180.60	0.00

Bajo protesta de decir verdad, los Estados Financieros y sus notas, son razonablemente correctos y son responsabilidad del emisor.



H. AYUNTAMIENTO DE SAN ANDRÉS CHOLULA, PUE.
TESORERÍA MUNICIPAL
 PERIODO 2014-2018

C. LEONCISIO PATSANTO
 PRESIDENTE MUNICIPAL

C. P. HÉCTOR LOPEZ HERRERA
 TESORERO MUNICIPAL

C. DANIEL ANTELLIZ MAGANA
 SECRETARIO DEL AYUNTAMIENTO

H. AYUNTAMIENTO DE SAN ANDRÉS CHOLULA, PUE.
SECRETARÍA DEL AYUNTAMIENTO
 PERIODO 2014-2018


H. AYUNTAMIENTO DE SAN ANDRÉS CHOLULA, PUE.
PERIODO 2014-2018
TESORERÍA MUNICIPAL

MUNICIPIO DE SAN ANDRÉS CHOLULA PUEBLA

NOTAS AL ESTADO DE SITUACIÓN FINANCIERA

Al 31 de Diciembre de 2015

(Cifras en pesos)

ESF-01 FONDOS CON AFECTACIÓN ESPECÍFICA E INVERSIONES FINANCIERAS:

Cuenta	Nombre de la Cuenta	Monto	Tipo
1.1.1.4	INVERSIONES TEMPORALES (HASTA 3 MESES)	0.00	
1.1.1.5	FONDOS CON AFECTACIÓN ESPECÍFICA	0.00	
1.1.2.1	INVERSIONES FINANCIERAS DE CORTO PLAZO	0.00	
1.2.1.1	INVERSIONES A LARGO PLAZO	0.00	
	TOTAL	0.00	

ESF-02 CONTRIBUCIONES POR RECUPERAR:

Cuenta	Nombre de la Cuenta	Monto	2014	2013	2012	2011
1.1.2.2	CUENTAS POR COBRAR A CORTO PLAZO	7,475,397.90	9,475,757.87	----	----	----
1.1.2.4	INGRESOS POR RECUPERAR A CORTO PLAZO	0.00	0.00	----	----	----
	TOTAL	7,475,397.90	9,475,757.87	----	----	----

ESF-03 CONTRIBUCIONES POR RECUPERAR CORTO PLAZO:

Cuenta	Nombre de la Cuenta	Monto	90 días	180 días	365 días	+365 días
1.1.2.3	DEUDORES DIVERSOS POR COBRAR A CORTO PLAZO	10,022,731.92	10,020,843.00	0.00	0.41	1,888.51
1.1.2.5	DEUDORES POR ANTICIPOS DE TESORERÍA A CORTO PLAZO	0.00	0.00	0.00	0.00	0.00
1.1.3	DERECHOS A RECIBIR BIENES O SERVICIOS	2,615,818.27	2,615,818.27	0.00	0.00	0.00
1.1.3.1	ANTICIPO A PROVEEDORES POR ADQUISICIÓN DE BIENES Y PRESTACIÓN DE SERVICIOS A CORTO PLAZO	0.00	0.00	0.00	0.00	0.00
1.1.3.2	ANTICIPO A PROVEEDORES POR ADQUISICIÓN DE BIENES INMUEBLES Y MUEBLES A CORTO PLAZO	0.00	0.00	0.00	0.00	0.00
1.1.3.3	ANTICIPO A PROVEEDORES POR ADQUISICIÓN DE BIENES INTANGIBLES A CORTO PLAZO	0.00	0.00	0.00	0.00	0.00
1.1.3.4	ANTICIPO A CONTRATISTAS POR OBRAS PÚBLICAS A CORTO PLAZO	2,615,818.27	2,615,818.27	0.00	0.00	0.00
1.1.3.9	OTROS DERECHOS A RECIBIR BIENES O SERVICIOS A CORTO PLAZO	0.00	0.00	0.00	0.00	0.00
	TOTAL	12,638,550.19	12,636,661.27	0.00	0.41	1,888.51

ESF-04 INVENTARIO:

Cuenta	Nombre de la Cuenta	Monto
--------	---------------------	-------

NOTAS AL ESTADO DE SITUACIÓN FINANCIERA
Al 31 de Diciembre de 2015
(Cifras en pesos)

1.1.4	INVENTARIOS	0.00
1.1.4.1	INVENTARIO DE MERCANCÍAS PARA VENTA	0.00
1.1.4.2	INVENTARIO DE MERCANCÍAS TERMINADAS	0.00
1.1.4.3	INVENTARIO DE MERCANCÍAS EN PROCESO DE ELABORACIÓN	0.00
1.1.4.4	INVENTARIO DE MATERIAS PRIMAS, MATERIALES Y SUMINISTROS PARA PRODUCCIÓN	0.00
1.1.4.5	BIENES EN TRÁNSITO	0.00
	TOTAL	0.00

ESF-05 ALMACENES:

Cuenta	Nombre de la Cuenta	Monto	Método
1.1.5	ALMACENES	0.00	
1.1.5.1	ALMACÉN DE MATERIALES Y SUMINISTROS DE CONSUMO	0.00	
	TOTAL	0.00	

ESF-06 FIDEICOMISOS, MANDATOS Y CONTRATOS ANÁLOGOS:

Cuenta	Nombre de la Cuenta	Monto	Tipo	Característica
1.2.1.3	FIDEICOMISOS, MANDATOS Y CONTRATOS ANÁLOGOS	0.00		
	TOTAL	0.00		

ESF-07 PARTICIPACIONES Y APORTACIONES DE CAPITAL:

Cuenta	Nombre de la Cuenta	Monto
1.2.1.4	PARTICIPACIONES Y APORTACIONES DE CAPITAL	0.00
	TOTAL	0.00

ESF-08 BIENES MUEBLES E INMUEBLES:

Cuenta	Nombre de la Cuenta	Monto	Dep. Gasto	Dep. Acum.	Método	Tasas (*)
1.2.3	BIENES INMUEBLES, INFRAESTRUCTURA Y CONSTRUCCIONES EN PROCESO	819,863,330.70	0.00	0.00	Línea recta	
1.2.3.1	TERRENOS	194,469,146.09	0.00	0.00	Línea recta	
1.2.3.2	VIVIENDAS	0.00	0.00	0.00	Línea recta	
1.2.3.3	EDIFICIOS NO HABITACIONALES	68,426,966.05	0.00	0.00	Línea recta	
1.2.3.4	INFRAESTRUCTURA	553,022,262.55	0.00	0.00	Línea recta	

NOTAS AL ESTADO DE SITUACIÓN FINANCIERA
Al 31 de Diciembre de 2015
(Cifras en pesos)

1.2.3.5	CONSTRUCCIONES EN PROCESO EN BIENES DE DOMINIO PÚBLICO	3,944,956.01	0.00	0.00	Línea recta
1.2.3.6	CONSTRUCCIONES EN PROCESO EN BIENES PROPIOS	0.00	0.00	0.00	Línea recta
1.2.3.9	OTROS BIENES INMUEBLES	0.00	0.00	0.00	Línea recta
1.2.4	BIENES MUEBLES	151,194,737.89	0.00	0.00	Línea recta
1.2.4.1	MOBILIARIO Y EQUIPO DE ADMINISTRACIÓN	36,803,127.86	0.00	0.00	Línea recta
1.2.4.2	MOBILIARIO Y EQUIPO EDUCACIONAL Y RECREATIVO	0.00	0.00	0.00	Línea recta
1.2.4.3	EQUIPO E INSTRUMENTAL MÉDICO Y DE LABORATORIO	0.00	0.00	0.00	Línea recta
1.2.4.4	VEHÍCULOS Y EQUIPO DE TRANSPORTE	70,739,492.98	0.00	0.00	Línea recta
1.2.4.5	EQUIPO DE DEFENSA Y SEGURIDAD	6,813,505.12	0.00	0.00	Línea recta
1.2.4.6	MAQUINARIA, OTROS EQUIPOS Y HERRAMIENTAS	36,838,611.93	0.00	0.00	Línea recta
1.2.4.7	COLECCIONES, OBRAS DE ARTE Y OBJETOS VALIOSOS	0.00	0.00	0.00	Línea recta
1.2.4.8	ACTIVOS BIOLÓGICOS	0.00	0.00	0.00	Línea recta
	TOTAL	971,058,068.59	0.00	0.00	

(*) La tasa anual es general salvo excepciones específicas

ESF-09 INTANGIBLES Y DIFERIDOS:

Cuenta	Nombre de la Cuenta	Monto	Amort. Gasto	Amort. Acum.	Método	Tasas (*)
1.2.5	ACTIVOS INTANGIBLES	0.00	0.00	0.00	Línea recta	
1.2.5.1	SOFTWARE	0.00	0.00	0.00	Línea recta	
1.2.5.2	PATENTES, MARCAS Y DERECHOS	0.00	0.00	0.00	Línea recta	
1.2.5.3	CONCESIONES Y FRANQUICIAS	0.00	0.00	0.00	Línea recta	
1.2.5.4	LICENCIAS	0.00	0.00	0.00	Línea recta	
1.2.5.9	OTROS ACTIVOS INTANGIBLES	0.00	0.00	0.00	Línea recta	
1.2.7	ACTIVOS DIFERIDOS	0.00	0.00	0.00	Línea recta	
1.2.7.1	ESTUDIOS, FORMULACIÓN Y EVALUACIÓN DE PROYECTOS	0.00	0.00	0.00	Línea recta	
1.2.7.2	DERECHOS SOBRE BIENES EN RÉGIMEN DE ARRENDAMIENTO FINANCIERO	0.00	0.00	0.00	Línea recta	
1.2.7.3	GASTOS PAGADOS POR ADELANTADO A LARGO PLAZO	0.00	0.00	0.00	Línea recta	
1.2.7.4	ANTICIPOS A LARGO PLAZO	0.00	0.00	0.00	Línea recta	
1.2.7.5	BENEFICIOS AL RETIRO DE EMPLEADOS PAGADOS POR ADELANTADO	0.00	0.00	0.00	Línea recta	
1.2.7.9	OTROS ACTIVOS DIFERIDOS	0.00	0.00	0.00	Línea recta	
	TOTAL	0.00	0.00	0.00		

NOTAS AL ESTADO DE SITUACIÓN FINANCIERA

Al 31 de Diciembre de 2015

(Cifras en pesos)

(*) La tasa anual es general salvo excepciones específicas

ESF-10 ESTIMACIONES Y DETERIOROS:

Cuenta	Nombre de la Cuenta	Monto	Criterio
1.1.6	ESTIMACIÓN POR PÉRDIDAS O DETERIORO DE ACTIVOS CIRCULANTES	0.00	
1.1.6.1	ESTIMACIONES PARA CUENTAS INCOBRABLES POR DERECHOS A RECIBIR EFECTIVO O EQUIVALENTES	0.00	
1.1.6.2	ESTIMACIÓN POR DETERIORO DE INVENTARIOS TOTAL	0.00 0.00	

ESF-11 OTROS ACTIVOS:

Cuenta	Nombre de la Cuenta	Monto	Característica
1.1.9	OTROS ACTIVOS CIRCULANTES	0.00	
1.2.9.1	BIENES EN CONCESIÓN	0.00	
1.2.9.2	BIENES EN ARRENDAMIENTO FINANCIERO	0.00	
1.2.9.3	BIENES EN COMODATO TOTAL	0.00 0.00	

ESF-12 CUENTAS Y DOCUMENTOS POR PAGAR:

Cuenta	Nombre de la Cuenta	Monto	90 días	180 días	365 días	+365 días
2.1.1	CUENTAS POR PAGAR A CORTO PLAZO	13,007,118.53	12,116,151.61	47,316.91	843,650.01	0.00
2.1.1.1	SERVICIOS PERSONALES POR PAGAR A CORTO PLAZO	92,527.40	92,527.36	0.00	0.04	0.00
2.1.1.2	PROVEEDORES POR PAGAR A CORTO PLAZO	8,644,319.18	8,233,609.79	46,263.91	364,445.48	0.00
2.1.1.3	CONTRATISTAS POR OBRAS PÚBLICAS POR PAGAR A CORTO PLAZO	0.00	0.00	0.00	0.00	0.00
2.1.1.4	PARTICIPACIONES Y APORTACIONES POR PAGAR A CORTO PLAZO	0.00	0.00	0.00	0.00	0.00
2.1.1.5	TRANSFERENCIAS OTORGADAS POR PAGAR A CORTO PLAZO	0.00	0.00	0.00	0.00	0.00
2.1.1.6	INTERESES, COMISIONES Y OTROS GASTOS DE LA DEUDA PÚBLICA	0.00	0.00	0.00	0.00	0.00
2.1.1.7	RETENCIONES Y CONTRIBUCIONES POR PAGAR A CORTO PLAZO	3,606,597.85	3,600,594.51	0.00	6,003.34	0.00
2.1.1.8	DEVOLUCIONES DE LA LEY DE INGRESOS POR PAGAR A CORTO PLAZO	0.00	0.00	0.00	0.00	0.00

NOTAS AL ESTADO DE SITUACIÓN FINANCIERA
Al 31 de Diciembre de 2015
(Cifras en pesos)

2.1.1.9	OTRAS CUENTAS POR PAGAR A CORTO PLAZO	663,674.10	189,419.95	1,053.00	473,201.15	0.00
2.1.2	DOCUMENTOS POR PAGAR A CORTO PLAZO	0.00	0.00	0.00	0.00	0.00
2.1.2.1	DOCUMENTOS COMERCIALES POR PAGAR A CORTO PLAZO	0.00	0.00	0.00	0.00	0.00
2.1.2.2	DOCUMENTOS CON CONTRATISTAS POR OBRAS PÚBLICAS POR PAGAR A CORTO PLAZO	0.00	0.00	0.00	0.00	0.00
2.1.2.9	OTROS DOCUMENTOS POR PAGAR A CORTO PLAZO	0.00	0.00	0.00	0.00	0.00
	TOTAL	13,007,118.53	12,116,151.61	47,316.91	843,650.01	0.00

ESF-13 FONDOS Y BIENES DE TERCEROS:

Cuenta	Nombre de la Cuenta	Monto	Naturaleza	Característica
2.1.6	FONDOS Y BIENES DE TERCEROS EN GARANTÍA Y/O ADMINISTRACIÓN A CORTO PLAZO	0.00		
2.1.6.1	FONDOS EN GARANTÍA A CORTO PLAZO	0.00		
2.1.6.2	FONDOS EN ADMINISTRACIÓN A CORTO PLAZO	0.00		
2.1.6.3	FONDOS CONTINGENTES A CORTO PLAZO	0.00		
2.1.6.4	FONDOS DE FIDEICOMISOS, MANDATOS Y CONTRATOS ANÁLOGOS A CORTO PLAZO	0.00		
2.1.6.5	OTROS FONDOS DE TERCEROS EN GARANTÍA Y/O ADMINISTRACIÓN A CORTO PLAZO	0.00		
2.1.6.6	VALORES Y BIENES EN GARANTÍA A CORTO PLAZO	0.00		
2.2.5	FONDOS Y BIENES DE TERCEROS EN GARANTÍA Y/O ADMINISTRACIÓN A LARGO PLAZO	0.00		
2.2.5.1	FONDOS EN GARANTÍA A LARGO PLAZO	0.00		
2.2.5.2	FONDOS EN ADMINISTRACIÓN A LARGO PLAZO	0.00		
2.2.5.3	FONDOS CONTINGENTES A LARGO PLAZO	0.00		
2.2.5.4	FONDOS DE FIDEICOMISOS, MANDATOS Y CONTRATOS ANÁLOGOS A LARGO PLAZO	0.00		
2.2.5.5	OTROS FONDOS DE TERCEROS EN GARANTÍA Y/O ADMINISTRACIÓN A LARGO PLAZO	0.00		
2.2.5.6	VALORES Y BIENES EN GARANTÍA A LARGO PLAZO	0.00		
	TOTAL	0.00		

ESF-14 OTROS PASIVOS CIRCULANTES:


Cuenta	Nombre de la Cuenta	Monto	Naturaleza	Característica
2.1.5.9	OTROS PASIVOS DIFERIDOS A CORTO PLAZO	1,420,355.30		
2.1.9.9	OTROS PASIVOS CIRCULANTES	12,727.56		

MUNICIPIO DE SAN ANDRÉS CHOLULA PUEBLA


NOTAS AL ESTADO DE SITUACIÓN FINANCIERA
Al 31 de Diciembre de 2015
(Cifras en pesos)

2.2.4	PASIVOS DIFERIDOS A LARGO PLAZO	0.00	_____	_____
2.2.4.1	CRÉDITOS DIFERIDOS A LARGO PLAZO	0.00	_____	_____
2.2.4.2	INTERESES COBRADOS POR ADELANTADO A LARGO PLAZO	0.00	_____	_____
2.2.4.9	OTROS PASIVOS DIFERIDOS A LARGO PLAZO	0.00	_____	_____
	TOTAL	1,433,082.86	_____	_____

Bajo protesta de decir verdad declaramos que los Estados Financieros y sus notas son razonablemente justos y correctos en su totalidad y son responsabilidad del emisor.


H. AYUNTAMIENTO DE SAN ANDRÉS CHOLULA, PUE
 C. LEONCIO PAISANO
 PRESIDENTE MUNICIPAL
PERIODO 2014-2018


H. AYUNTAMIENTO DE SAN ANDRÉS CHOLULA, PUE.
 C. P. HÉCTOR LÓPEZ HERRERA
 TESORERO MUNICIPAL
PERIODO 2014-2018
TESORERÍA MUNICIPAL


H. AYUNTAMIENTO DE SAN ANDRÉS CHOLULA, PUE.
 C. DANIEL ANTELIZ MAGAÑA
 SECRETARIO DEL AYUNTAMIENTO
PERIODO 2014-2018
SECRETARÍA DEL AYUNTAMIENTO

MUNICIPIO DE SAN ANDRÉS CHOLULA PUEBLA

NOTAS AL ESTADO DE ACTIVIDADES
Al 31 de Diciembre de 2015
(Cifras en pesos)

EA-01 INGRESOS:

Cuenta	Nombre de la Cuenta	Monto
4.1	INGRESOS DE GESTIÓN	308,539,809.30
4.1.1	IMPUESTOS	160,294,919.77
4.1.1.1	IMPUESTOS SOBRE LOS INGRESOS	10,326,287.00
4.1.1.1.1	DIVERSIONES Y ESPECTÁCULOS PÚBLICOS	168,911.00
4.1.1.1.1.1	TEATROS	0.00
4.1.1.1.1.2	CIRCOS	0.00
4.1.1.1.1.3	FERIAS	0.00
4.1.1.1.1.4	BOX	0.00
4.1.1.1.1.5	LUCHA LIBRE	0.00
4.1.1.1.1.6	BAILES	0.00
4.1.1.1.1.7	PRESENTACIÓN DE ARTISTAS	0.00
4.1.1.1.1.8	KERMÉS	0.00
4.1.1.1.1.9	APARATOS MECÁNICOS	0.00
4.1.1.1.1.10	APARATOS ELECTRÓNICOS	0.00
4.1.1.1.1.11	APARATOS ELÉCTRICOS	0.00
4.1.1.1.1.12	APARATOS ELECTROMECAÑICOS	0.00
4.1.1.1.1.13	MESAS DE JUEGO	0.00
4.1.1.1.1.14	OTRA DIVERSIÓN O EVENTO SIMILAR	168,911.00
4.1.1.1.2	RIFAS, SORTEOS, JUEGOS	10,157,376.00
4.1.1.1.4	IMPUESTO A LOS RENDIMIENTOS PETROLEROS	0.00
4.1.1.2	IMPUESTOS SOBRE EL PATRIMONIO	149,968,632.77
4.1.1.2.1	PREDIAL	59,785,454.77
4.1.1.2.1.1	PREDIAL URBANOS	59,785,454.77
4.1.1.2.1.2	PREDIAL RÚSTICOS	0.00
4.1.1.2.1.3	PREDIAL EJIDALES	0.00
4.1.1.2.1.4	PREDIAL COMUNALES	0.00
4.1.1.2.1.5	PREDIAL REZAGOS	0.00
4.1.1.2.2	ADQUISICIÓN DE BIENES INMUEBLES	90,183,178.00
4.1.1.2.2.1	ADQUISICION DE BIENES INMUEBLES	90,183,178.00
4.1.1.3	IMPUESTOS SOBRE LA PRODUCCIÓN, EL CONSUMO Y LAS TRANSACCIONES	0.00
4.1.1.4	IMPUESTOS AL COMERCIO EXTERIOR	0.00
4.1.1.5	IMPUESTOS SOBRE NÓMINAS Y ASIMILABLES	0.00
4.1.1.6	IMPUESTOS ECOLÓGICOS	0.00
4.1.1.7	ACCESORIOS DE IMPUESTOS	0.00
4.1.1.9	OTROS IMPUESTOS	0.00
4.1.2	CUOTAS Y APORTACIONES DE SEGURIDAD SOCIAL	0.00
4.1.2.1	APORTACIONES PARA FONDOS DE VIVIENDA	0.00
4.1.2.2	CUOTAS PARA EL SEGURO SOCIAL	0.00
4.1.2.3	CUOTAS DE AHORRO PARA EL RETIRO	0.00
4.1.2.4	ACCESORIOS DE CUOTAS Y APORTACIONES DE SEGURIDAD SOCIAL	0.00
4.1.2.9	OTRAS CUOTAS Y APORTACIONES PARA LA SEGURIDAD SOCIAL	0.00
4.1.3	CONTRIBUCIONES DE MEJORAS	0.00
4.1.3.1	CONTRIBUCIÓN DE MEJORAS POR OBRAS PÚBLICAS	0.00
4.1.3.1.1	SANEAMIENTO	0.00
4.1.3.1.2	INTRODUCCIÓN DE AGUA POTABLE	0.00
4.1.3.1.3	INTRODUCCIÓN DE RED DE DRENAJE	0.00
4.1.3.1.4	ELECTRIFICACIÓN	0.00
4.1.3.1.5	REVESTIMIENTO DE CALLES M2	0.00
4.1.3.1.6	PAVIMENTACIÓN DE CALLES M2	0.00
4.1.3.1.7	BANQUETAS M2	0.00

MUNICIPIO DE SAN ANDRÉS CHOLULA PUEBLA

NOTAS AL ESTADO DE ACTIVIDADES
Al 31 de Diciembre de 2015
(Cifras en pesos)

4.1.3.1.8	GUARNICIONES METRO LINEAL	0.00
4.1.3.2	MULTAS DE CONTRIBUCIONES DE MEJORAS	0.00
4.1.3.3	RECARGOS DE CONTRIBUCIONES DE MEJORAS	0.00
4.1.3.4	GASTOS DE EJECUCIÓN DE CONTRIBUCIONES DE MEJORAS	0.00
4.1.3.9	CON. DE MEJ. NO COMP. EN LAS FRACC. DE LA LEY DE ING. CAUS. EN EJER. FISC. ANT. PEND. DE LIQ. O PAGO	0.00
4.1.4	DERECHOS	123,212,656.34
4.1.4.1	DERECHOS POR EL USO, GOCE, APROVECHAMIENTO O EXPLOTACIÓN DE BIENES DE DOMINIO PÚBLICO	140.00
4.1.4.1.1	MERCADOS	0.00
4.1.4.1.1.1	PUESTOS FIJOS EN MERCADOS CONTRUÍDOS	0.00
4.1.4.1.1.2	PUESTOS SEMIFIJOS EN MERCADOS CONSTRUÍDOS	0.00
4.1.4.1.1.3	PUESTOS FIJOS EN PLAZAS, CALLES O TERRENOS	0.00
4.1.4.1.1.4	PUESTOS SEMIFIJOS EN PLAZAS, CALLES O TERRENOS	0.00
4.1.4.1.1.5	CASSETAS O PUESTOS UBICADOS EN LA VÍA PÚBLICA	0.00
4.1.4.1.1.6	VENDEDORES AMBULANTES O ESPORÁDICOS	0.00
4.1.4.1.1.7	OTORGAMIENTO, TRASPASO Y SUCESIÓN DE CONCESIÓN DE CASETA O PUESTO	0.00
4.1.4.1.1.8	DERECHO DE USO DE PISO PARA DESCARGA	0.00
4.1.4.1.1.9	REGULARIZACIÓN DE CONCESIONES	0.00
4.1.4.1.1.10	AMPLIACIÓN O CAMBIO DE GIRO	0.00
4.1.4.1.1.11	INSTALACIÓN DE CASSETAS	0.00
4.1.4.1.1.12	REAPERTURA DE PUESTO, LOCAL O CASETA	0.00
4.1.4.1.1.13	ASIGNACIÓN DE CUENTA POR PUESTO	0.00
4.1.4.1.1.14	PERMISO PARA REMODELACIÓN	0.00
4.1.4.1.1.15	DIVISIÓN Y FUSIÓN DE LOCALES	0.00
4.1.4.1.1.16	OTROS CONCEPTOS DE MERCADOS	0.00
4.1.4.1.2	PANTEONES	140.00
4.1.4.1.2.1	TRASLADO DE CADÁVERES FUERA DEL MUNICIPIO	0.00
4.1.4.1.2.2	TRASLADO DE CADÁVERES O RESTOS A CEMENTERIOS DEL MUNICIPIO	0.00
4.1.4.1.2.3	INTERNACIÓN DE CADÁVERES AL MUNICIPIO	0.00
4.1.4.1.2.4	USO DEL DEPÓSITO DE CADÁVERES (ANFITEATRO)	0.00
4.1.4.1.2.5	CONSTRUCCIÓN DE MONUMENTOS, BÓVEDAS, MAUSOLEOS	0.00
4.1.4.1.2.6	INHUMACIÓN	0.00
4.1.4.1.2.7	EXHUMACIÓN	0.00
4.1.4.1.2.8	PERPETUIDAD	0.00
4.1.4.1.2.9	REFRENDO ANUAL	0.00
4.1.4.1.2.10	SERVICIOS DE REINHUMACIÓN	0.00
4.1.4.1.2.11	DEPÓSITOS DE RESTOS EN NICHOS O GAVETAS	0.00
4.1.4.1.2.12	CONSTRUCCIÓN, RECONSTRUCCIÓN O PROFUNDIZACIÓN DE FOSAS	0.00
4.1.4.1.2.13	CONSTRUCCIÓN O REPARACIÓN DE MONUMENTOS	0.00
4.1.4.1.2.14	MANTENIMIENTO DE PASILLOS, ANDENES Y SERVICIOS GENERALES DE LOS PANTEONES	0.00
4.1.4.1.2.15	CERTIFICADOS POR EXPEDICIÓN DE ANTECEDENTES DE TÍTULO O CAMBIO DE TITULAR	0.00

MUNICIPIO DE SAN ANDRÉS CHOLULA PUEBLA

NOTAS AL ESTADO DE ACTIVIDADES

Al 31 de Diciembre de 2015

(Cifras en pesos)

4.1.4.1.2.16	SERVICIOS DE INCINERACIÓN	0.00
4.1.4.1.2.17	SERVICIOS DE VELATORIO, CARROZA O DE OMNIBÚS DE ACOMPAÑAMIENTO	0.00
4.1.4.1.2.18	ENCORT. DE FOSA, CONSTR. DE BÓVEDAS, CIERRE DE GAVETAS Y NICHOS, CONSTR. DE TALUDES, AMPL. DE FOSAS	0.00
4.1.4.1.2.19	GRABADO DE LETRAS, NÚMEROS O SIGNOS POR UNIDAD	0.00
4.1.4.1.2.20	DESMONTE Y MONTE DE MONUMENTOS	0.00
4.1.2.21	OTROS CONCEPTOS DE PANTEONES	140.00
4.1.3	RASTRO	0.00
4.1.4.1.3.1	TRASLADO DE GANADO	0.00
4.1.4.1.3.2	USO DE CORRAL	0.00
4.1.4.1.3.3	CARGA Y DESCARGA DE GANADO	0.00
4.1.4.1.3.4	REFRIGERACIÓN (RASTRO)	0.00
4.1.4.1.3.5	MATANZA DE AVES DE CORRAL	0.00
4.1.4.1.3.6	MATANZA DE GANADO VACUNO POR CABEZA	0.00
4.1.4.1.3.7	MATANZA DE GANADO PORCINO POR CABEZA	0.00
4.1.4.1.3.8	MATANZA DE GANADO BOVINO POR CABEZA	0.00
4.1.4.1.3.9	MATANZA DE GANADO LANAR O CABRÍO POR CABEZA	0.00
4.1.4.1.3.10	MATANZA DE CONEJOS POR CABEZA	0.00
4.1.4.1.3.11	MATANZA DE OTROS ANIMALES	0.00
4.1.4.1.3.12	REGISTRO DE FIERROS, MARCAS, ARETES Y SEÑALES DE SANGRE	0.00
4.1.4.1.3.13	REFRENDO DE FIERROS, MARCAS, ARETES Y SEÑALES DE SANGRE	0.00
4.1.4.1.3.14	OTROS CONCEPTOS DE RASTRO	0.00
4.1.4.2	DERECHOS A LOS HIDROCARBUROS	0.00
4.1.4.3	DERECHOS POR PRESTACIÓN DE SERVICIOS	112,949,650.34
4.1.4.3.1	ALUMBRADO PÚBLICO	15,278,713.34
4.1.4.3.2	ASEO PÚBLICO	14,815,639.00
4.1.4.3.2.1	RECOLECCIÓN DE BASURA EN AREA COMERCIAL	0.00
4.1.4.3.2.2	RECOLECCIÓN DE BASURA EN AREA INDUSTRIAL	0.00
4.1.4.3.2.3	RECOLECCIÓN DE BASURA EN CASA-HABITACIÓN	14,815,639.00
4.1.4.3.2.4	LIMPIEZA DE PREDIOS	0.00
4.1.4.3.2.5	BARRIDO DE CALLES	0.00
4.1.4.3.2.6	OTROS CONCEPTOS DE ASEO PÚBLICO	0.00
4.1.4.3.3	PARQUES Y JARDINES	0.00
4.1.4.3.4	CERTIFICACIONES, CONSTANCIAS Y LEGALIZACIONES	2,141,640.00
4.1.4.3.4.1	COPIAS DE DOCUMENTOS EXISTENTES EN LOS ARCHIVOS MUNICIPALES	0.00
4.1.4.3.4.2	EXPEDICIÓN DE CERTIF. DE RESIDENCIA, ORIGEN, DEP. ECONÓMICA, DE SIT. FISCAL Y DE MORADA CONYUGAL	0.00
4.1.4.3.4.3	BÚSQUEDA DE DOCUMENTOS	0.00
4.1.4.3.4.4	CONSTANCIAS Y REFRENDOS PARA EL FUNCIONAMIENTO COMERCIAL, INDUSTRIAL Y DE SERVICIOS	0.00
4.1.4.3.4.5	OTRAS CERTIFICACIONES Y CONSTANCIAS	2,141,640.00
4.1.4.3.5	LICENCIAS Y PERMISOS	68,244,440.00
4.1.4.3.5.1	PERMISOS DE CONSTRUCCIÓN, RECONSTRUCCIÓN Y AMPLIACIÓN DE INMUEBLES	0.00
4.1.4.3.5.2	REMODELACIÓN DE BARDAS Y FACHADAS DE FINCAS URBANAS Y RÚSTICAS	0.00
4.1.4.3.5.3	DEMOLICIÓN DE CONSTRUCCIONES	0.00
4.1.4.3.5.4	ASIGNACIÓN DE NÚMERO OFICIAL A PREDIOS	0.00

MUNICIPIO DE SAN ANDRÉS CHOLULA PUEBLA

NOTAS AL ESTADO DE ACTIVIDADES

Al 31 de Diciembre de 2015

(Cifras en pesos)

4.1.4.3.5.5	ALINEACIÓN Y USO DE SUELO	0.00
4.1.4.3.5.6	RENOVACIÓN DE LICENCIAS DE CONSTRUCCIÓN	0.00
4.1.4.3.5.7	RETIRO DE SELLO DE OBRA SUSPENDIDA	0.00
4.1.4.3.5.8	REGULARIZACIÓN DE CONSTRUCCIÓN DE CASA HABITACIÓN, COMERCIAL E INDUSTRIAL	0.00
4.1.4.3.5.9	PERMISO PARA CONSTRUCCIÓN DE ALBERCAS	0.00
4.1.4.3.5.10	PERMISOS PARA FRACCIONAMIENTO	0.00
4.1.4.3.5.11	APROBACIÓN Y REVISIÓN DE PLANOS	0.00
4.1.4.3.5.12	OTROS CONCEPTOS DE PERMISOS EN MATERIA DE CONSTRUCCIÓN	58,155,618.00
4.1.4.3.5.13	LICENCIAS, PERMISOS O AUTORIZACIONES POR COMERCIALIZACIÓN DE BEBIDAS ALCOHÓLICAS EN ENVASES CERRADOS	0.00
4.1.4.3.5.14	LICENCIAS, PERMISOS O AUTORIZACIONES POR COMERCIALIZACIÓN DE BEBIDAS ALCOHÓLICAS EN ENVASES ABIERTOS	0.00
4.1.4.3.5.15	LICENCIAS, PERMISOS O AUTORIZACIONES POR VENTA AL COPEO DE BEBIDAS ALCOHÓLICAS	0.00
4.1.4.3.5.16	PERMISOS TEMPORALES DE COMERCIALIZACIÓN DE BEBIDAS ALCOHÓLICAS	0.00
4.1.4.3.5.17	LICENCIAS, PERMISOS O AUTORIZACIONES POR FUNC. EN HORARIO EXTRAORDINARIO DE BEBIDAS ALCOHÓLICAS	0.00
4.1.4.3.5.18	REVALIDACIÓN ANUAL DE LICENCIAS DE FUNCIONAMIENTO, DISTRIBUCIÓN Y COMERC. DE BEBIDAS ALCOHÓLICAS	0.00
4.1.4.3.5.19	AUTORIZACIÓN DE MODIFICACIONES A LAS LICENCIAS PARA EL FUNCIONAMIENTO, DISTR. Y COMERCIALIZACIÓN	0.00
4.1.4.3.5.20	OTROS CONCEPTOS DE LICENCIAS Y REFRENDOS DE FUNC., COMERCIAL, INDUSTRIAL Y DE SERVICIOS	8,882,607.00
4.1.4.3.5.21	PERMISOS PARA ANUNCIOS Y PUBLICIDAD DE PARED, ADOSADOS O AZOTEA	0.00
4.1.4.3.5.22	PERMISOS PARA ANUNCIOS Y PUBLICIDAD DE PINTADO O INTEGRADO EN ESCAPARATE O TOLDO	0.00
4.1.4.3.5.23	PERMISOS PARA ANUNCIOS Y PUBLICIDAD DE ANUNCIOS COLOCADOS	1,206,215.00
4.1.4.3.5.24	PERMISOS PARA ANUNCIOS Y PUBLICIDAD DE DIFUSIÓN FONÉTICA DE PUBLICIDAD POR UNIDAD DE SONIDO	0.00
4.1.4.3.5.25	PERMISOS PARA ANUNCIOS Y PUBLICIDAD DE CARTELERAS DE CINES, CIRCOS, TEATROS, OTROS	0.00
4.1.4.3.6	AGUA POTABLE, DRENAJE Y ALCANTARILLADO	12,088,922.00
4.1.4.3.6.1	USO DOMÉSTICO DE AGUA POTABLE	0.00
4.1.4.3.6.2	USO COMERCIAL DE AGUA POTABLE	0.00
4.1.4.3.6.3	USO INDUSTRIAL DE AGUA POTABLE	0.00
4.1.4.3.6.4	USO DOMÉSTICO DE DRENAJE Y ALCANTARILLADO	0.00
4.1.4.3.6.5	USO COMERCIAL DE DRENAJE Y ALCANTARILLADO	0.00
4.1.4.3.6.6	USO INDUSTRIAL DE DRENAJE Y ALCANTARILLADO	0.00
4.1.4.3.6.7	AGUA POTABLE REZAGOS	0.00
4.1.4.3.6.8	CAMBIO DE USUARIO DE AGUA POTABLE,	0.00

MUNICIPIO DE SAN ANDRÉS CHOLULA PUEBLA

NOTAS AL ESTADO DE ACTIVIDADES

Al 31 de Diciembre de 2015

(Cifras en pesos)

4.1.4.3.6.9	DRENAJE Y ALCANTARILLADO BAJA Y CAMBIO DE MEDIDOR	0.00
4.1.4.3.6.10	RECONEXIÓN A LA RED DE AGUA POTABLE	0.00
4.1.4.3.6.11	RECONEXIÓN A LA TUBERÍA DE DRENAJE	0.00
4.1.4.3.6.12	DESASOLVE DE ALCANTARILLADO PÚBLICO	0.00
4.1.4.3.6.13	OTROS CONCEPTOS DE AGUA POTABLE, DRENAJE Y ALCANTARILLADO	12,088,922.00
4.1.4.3.7	REGISTRO CIVIL	0.00
4.1.4.3.7.1	REGISTRO DE NACIMIENTO	0.00
4.1.4.3.7.2	REGISTRO DE MATRIMONIO	0.00
4.1.4.3.7.3	CERTIFICADO DE DEFUNCIÓN	0.00
4.1.4.3.7.4	OTROS CONCEPTOS DE REGISTRO CIVIL	0.00
4.1.4.3.8	SEGURIDAD PÚBLICA	0.00
4.1.4.3.8.1	SERV. PRESTADOS POR LAS AUTORIDADES DE SEG. PÚBLICA ELEMENTO CONTRATADO POR 12 HRS.	0.00
4.1.4.3.8.2	SERV. PRESTADOS POR LAS AUTORIDADES DE SEG. PÚBLICA ELEMENTO CONTRATADO POR 24 HRS.	0.00
4.1.4.3.8.3	OTRAS SERVICIOS PRESTADOS POR LAS AUTORIDADES DE SEGURIDAD PÚBLICA	0.00
4.1.4.3.9	TRÁNSITO Y VIALIDAD	0.00
4.1.4.3.9.1	PERMISO PROVISIONAL PARA CARGA Y DESCARGA	0.00
4.1.4.3.9.2	SERVICIOS DE ARRASTRE EN GRÚA	0.00
4.1.4.3.9.3	SERVICIOS ESPECIALES DE PATRULLA	0.00
4.1.4.3.9.4	SERVICIOS ESPECIALES ELEMENTO PEDESTRE	0.00
4.1.4.3.9.5	OTROS SERVICIOS ESPECIALES	0.00
4.1.4.3.10	ESTACIONAMIENTO DE VEHÍCULOS EN LA VÍA PÚBLICA	380,296.00
4.1.4.3.10.1	ESTACIONAMIENTO PERMANENTE	0.00
4.1.4.3.10.2	ESTACIONAMIENTO DE VEHÍCULOS DE ALQUILER O DE CARGA	0.00
4.1.4.3.10.3	ESTACIONAMIENTO DE AUTOMÓVILES EN MERCADOS Y PLAZAS	0.00
4.1.4.3.10.4	ESTACIONAMIENTO DE CAMIONETAS EN MERCADOS Y PLAZAS	0.00
4.1.4.3.10.5	ESTACIONAMIENTO DE AUTOBUSES Y CAMIONES EN MERCADOS Y PLAZAS	0.00
4.1.4.3.10.6	OCUPACIÓN DE LA VÍA PÚBLICA	380,296.00
4.1.4.3.10.7	OTROS CONCEPTOS DE ESTACIONAMIENTO DE VEHÍCULOS EN VÍA PÚBLICA	0.00
4.1.4.4	ACCESORIOS DE DERECHOS	0.00
4.1.4.9	OTROS DERECHOS	10,262,866.00
4.1.4.9.1	ANTIRRABICOS MUNICIPALES	13,201.00
4.1.4.9.2	AVALUOS REALIZADOS POR EL CATASTRO	4,535,597.00
4.1.4.9.3	PROTECCION CIVIL	5,714,068.00
4.1.5	PRODUCTOS DE TIPO CORRIENTE	4,093,142.00
4.1.5.1	PRODUCTOS DERIVADOS DEL USO Y APROVECHAMIENTO DE BIENES NO SUJETOS A RÉGIMEN DE DOMINIO PÚBLICO	4,093,142.00
4.1.5.1.1	ESPACIOS EN MERCADOS MUNICIPALES	0.00
4.1.5.1.2	ESPACIOS EN LA CENTRAL DE ABASTO	0.00
4.1.5.1.3	ESPACIOS EN PORTALES Y ÁREAS MUNICIPALES	0.00
4.1.5.1.4	ESPACIOS TEMPORALES EN ÁREAS MUNICIPALES	0.00
4.1.5.1.5	ESPACIOS EN VÍA PÚBLICA OBRAS CONSTRUCCIÓN	0.00
4.1.5.1.6	ESPACIOS EN SUBSUELO CONSTRUCCIÓN	0.00

MUNICIPIO DE SAN ANDRÉS CHOLULA PUEBLA

NOTAS AL ESTADO DE ACTIVIDADES

Al 31 de Diciembre de 2015

(Cifras en pesos)

	PERMANENTE	
4.1.5.1.7	ESTACIONAMIENTO DE VEHÍCULOS VÍA PÚBLICA	0.00
4.1.5.1.8	VENTA DE FORMATOS OFICIALES	4,093,142.00
4.1.5.2	ENAJENACIÓN DE BIENES MUEBLES NO SUJETOS A SER INVENTARIADOS	0.00
4.1.5.3	ACCESORIOS DE PRODUCTOS	0.00
4.1.5.9	OTROS PRODUCTOS QUE GENERAN INGRESOS CORRIENTES	0.00
4.1.5.9.1	INTERESES POR RENTAS DE LA PROPIEDAD	0.00
4.1.5.9.1.1	INTERNOS	0.00
4.1.5.9.1.2	EXTERNOS	0.00
4.1.5.9.2	DIVIDENDOS Y RETIROS DE LAS CUASISOCIEDADES	0.00
4.1.5.9.3	ARRENDAMIENTO DE TIERRAS Y TERRENOS	0.00
4.1.5.9.4	OTROS	0.00
4.1.6	APROVECHAMIENTOS DE TIPO CORRIENTE	20,939,091.19
4.1.6.1	INCENTIVOS DERIVADOS DE LA COLABORACIÓN FISCAL	0.00
4.1.6.2	MULTAS	10,067,139.23
4.1.6.3	INDEMNIZACIONES	82,131.00
4.1.6.4	REINTEGROS	0.00
4.1.6.5	APROVECHAMIENTOS PROVENIENTES DE OBRAS PÚBLICAS	0.00
4.1.6.6	APROVECHAMIENTOS POR PARTICIPACIONES DERIVADAS DE LA APLICACIÓN DE LEYES	0.00
4.1.6.7	APROVECHAMIENTOS POR APORTACIONES Y COOPERACIONES	617,560.60
4.1.6.8	ACCESORIOS DE APROVECHAMIENTOS	0.00
4.1.6.9	OTROS APROVECHAMIENTOS	10,172,260.36
4.1.7	INGRESOS POR VENTA DE BIENES Y SERVICIOS	0.00
4.1.7.1	INGRESOS POR VENTAS DE MERCANCÍAS	0.00
4.1.7.2	INGRESOS POR VENTA DE BIENES Y SERVICIOS PRODUCIDOS EN ESTABLECIMIENTOS DEL GOBIERNO	0.00
4.1.7.3	INGRESOS POR VENTA DE BIENES Y SERVICIOS DE ORGANISMOS DESCENTRALIZADOS	0.00
4.1.7.4	INGRESOS DE OPERACIONES DE ENTIDADES PARAESTATALES EMPRESARIALES Y NO FINANCIERAS	0.00
4.1.9	INGRESOS NO COMP. EN LAS FRACC. DE LA LEY DE ING. CAUS. EN EJER. FISC. ANT. PEND. DE LIQ. O PAGO	0.00
4.1.9.1	IMPUESTOS NO COMP. EN LAS FRACC. DE LA LEY DE ING. CAUS. EN EJER. FISC. ANT. PEND. DE LIQ. O PAGO	0.00
4.1.9.2	CONT. MEJ, DER., PROD. Y APROV. NO COMP. FRACC. LEY ING. CAUS. EJER. FISC. ANT. PEND. DE LIQ. O PAGO	0.00
4.1.9.2.1	CONTRIBUCIONES DE MEJORAS	0.00
4.1.9.2.2	DERECHOS	0.00
4.1.9.2.3	PRODUCTOS	0.00
4.1.9.2.4	APROVECHAMIENTOS	0.00
4.2	PARTICIPACIONES, APORTACIONES, TRANSFERENCIAS, ASIGNACIONES, SUBSIDIOS Y OTRAS AYUDAS	248,247,139.65
4.2.1	PARTICIPACIONES Y APORTACIONES	248,247,139.65
4.2.1.1	PARTICIPACIONES	128,572,115.84

MUNICIPIO DE SAN ANDRÉS CHOLULA PUEBLA

NOTAS AL ESTADO DE ACTIVIDADES

Al 31 de Diciembre de 2015

(Cifras en pesos)

4.2.1.1.1	FONDO DE DESARROLLO MUNICIPAL	115,405,966.26
4.2.1.1.2	FONDO PARA INCENTIVAR Y ESTIMULAR LA RECAUDACIÓN MUNICIPAL	0.00
4.2.1.1.3	CONTRIBUCIONES MUNICIPALES COORDINADAS	0.00
4.2.1.1.4	FONDOS PARTICIPABLES	0.00
4.2.1.1.5	FONDO DE COMPENSACIÓN	1,134,362.36
4.2.1.1.6	FONDO DE FISCALIZACIÓN	10,091,057.04
4.2.1.1.7	FONDO MUNICIPAL DEL IMPUESTO A LA VENTA DE GASOLINAS Y DIESEL	1,940,730.18
4.2.1.2	APORTACIONES	82,005,631.00
4.2.1.2.1	FISM-DF	29,766,252.00
4.2.1.2.2	FORTAMUN DF	52,239,379.00
4.2.1.3	CONVENIOS	37,669,392.81
4.2.2	TRANSFERENCIAS, ASIGNACIONES, SUBSIDIOS Y OTRAS AYUDAS	0.00
4.2.2.1	TRANSFERENCIAS INTERNAS Y ASIGNACIONES DEL SECTOR PÚBLICO	0.00
4.2.2.1.1	CORRIENTES	0.00
4.2.2.1.2	DE CAPITAL	0.00
4.2.2.2	TRANSFERENCIAS DEL RESTO DEL SECTOR PÚBLICO	0.00
4.2.2.2.1	CORRIENTES	0.00
4.2.2.2.2	DE CAPITAL	0.00
4.2.2.3	SUBSIDIOS Y SUBVENCIONES	0.00
4.2.2.3.1	RECIBIDOS POR ENTIDADES EMPRESARIALES PÚBLICAS NO FINANCIERAS	0.00
4.2.2.3.1.1	CORRIENTES	0.00
4.2.2.3.1.2	DE CAPITAL	0.00
4.2.2.3.2	RECIBIDOS POR ENTIDADES EMPRESARIALES PÚBLICAS FINANCIERAS	0.00
4.2.2.3.2.1	CORRIENTES	0.00
4.2.2.3.2.2	DE CAPITAL	0.00
4.2.2.4	AYUDAS SOCIALES	0.00
4.2.2.4.1	CORRIENTES	0.00
4.2.2.4.2	DE CAPITAL	0.00
4.2.2.5	PENSIONES Y JUBILACIONES	0.00
4.2.2.5.1	CORRIENTES	0.00
4.2.2.5.2	DE CAPITAL	0.00
4.2.2.6	TRANSFERENCIAS DEL EXTERIOR	0.00
4.2.2.6.1	DE GOBIERNOS EXTRANJEROS	0.00
4.2.2.6.1.1	CORRIENTES	0.00
4.2.2.6.1.2	DE CAPITAL	0.00
4.2.2.6.2	DE ORGANISMOS INTERNACIONALES	0.00
4.2.2.6.2.1	CORRIENTES	0.00
4.2.2.6.2.2	DE CAPITAL	0.00
4.2.2.6.3	DEL SECTOR PRIVADO EXTERNO	0.00
4.2.2.6.3.1	CORRIENTES	0.00
4.2.2.6.3.2	DE CAPITAL	0.00
4.2.2.6.4	TRANSFERENCIAS DE FIDEICOMISOS, MANDATOS Y CONTRATOS ANÁLOGOS	0.00
4.2.2.6.4.1	CORRIENTES	0.00
4.2.2.6.4.2	DE CAPITAL	0.00
	TOTAL	556,786,948.95

EA-02 OTROS INGRESOS:

Cuenta	Nombre de la Cuenta	Monto	Naturaleza
4.3	OTROS INGRESOS Y BENEFICIOS	1,248,546.25	

MUNICIPIO DE SAN ANDRÉS CHOLULA PUEBLA

NOTAS AL ESTADO DE ACTIVIDADES
Al 31 de Diciembre de 2015
(Cifras en pesos)

4.3.1	INGRESOS FINANCIEROS	1,248,546.25	_____
4.3.1.1	INTERESES GANADOS DE VALORES, CRÉDITOS, BONOS Y OTROS.	0.00	_____
4.3.1.1.1	INTERNOS	0.00	_____
4.3.1.1.2	EXTERNOS	0.00	_____
4.3.1.9	OTROS INGRESOS FINANCIEROS	1,248,546.25	_____
4.3.1.9.1	INTERNOS	1,248,546.25	_____
4.3.1.9.2	EXTERNOS	0.00	_____
4.3.2	INCREMENTO POR VARIACIÓN DE INVENTARIOS	0.00	_____
4.3.2.1	INCREMENTO POR VARIACIÓN DE INVENTARIOS DE MERCANCÍAS PARA VENTA	0.00	_____
4.3.2.2	INCREMENTO POR VARIACIÓN DE INVENTARIOS DE MERCANCÍAS TERMINADAS	0.00	_____
4.3.2.3	INCREMENTO POR VARIACIÓN DE INVENTARIOS DE MERCANCÍAS EN PROCESO DE ELABORACIÓN	0.00	_____
4.3.2.4	INCREMENTO POR VARIACIÓN DE INVENTARIOS DE MATERIAS PRIMAS, MATERIAL. Y SUMINISTROS PARA PRODUCCIÓN	0.00	_____
4.3.2.5	INCREMENTO POR VARIACIÓN DE INVENTARIOS DE MATERIAS PRIMAS, MATERIALES Y SUMINISTROS DE CONSUMO	0.00	_____
4.3.3	DISMINUCIÓN DEL EXCESO DE ESTIMACIONES POR PÉRDIDA O DETERIORO U OBSOLESCENCIA	0.00	_____
4.3.3.1	DISMINUCIÓN DEL EXCESO DE ESTIMACIONES POR PÉRDIDA O DETERIORO U OBSOLESCENCIA	0.00	_____
4.3.4	DISMINUCIÓN DEL EXCESO DE PROVISIONES	0.00	_____
4.3.4.1	DISMINUCIÓN DEL EXCESO DE PROVISIONES	0.00	_____
4.3.9	OTROS INGRESOS Y BENEFICIOS VARIOS	0.00	_____
4.3.9.1	OTROS INGRESOS DE EJERCICIOS ANTERIORES	0.00	_____
4.3.9.2	BONIFICACIONES Y DESCUENTOS OBTENIDOS	0.00	_____
4.3.9.3	DIFERENCIAS POR TIPO DE CAMBIO A FAVOR EN EFECTIVO Y EQUIVALENTES	0.00	_____
4.3.9.4	DIFERENCIAS DE COTIZACIONES A FAVOR EN VALORES NEGOCIABLES	0.00	_____
4.3.9.5	RESULTADO POR POSICIÓN MONETARIA	0.00	_____
4.3.9.6	UTILIDADES POR PARTICIPACIÓN PATRIMONIAL	0.00	_____
4.3.9.9	OTROS INGRESOS Y BENEFICIOS VARIOS	0.00	_____
4.3.9.9.1	UTILIDAD POR VENTA DE BIENES PATRIMONIALES	0.00	_____
4.3.9.9.1.1	VENTA DE ACTIVOS FIJOS	0.00	_____
4.3.9.9.1.2	VENTA DE OBJETOS DE VALOR	0.00	_____
4.3.9.9.1.3	VENTA DE ACTIVOS NO PRODUCIDOS	0.00	_____
4.3.9.9.2	RECUPERACIÓN DE INVERSIONES FINANCIERAS REALIZADAS CON FINES DE POLÍTICA	0.00	_____
4.3.9.9.2.1	VENTA DE ACCIONES Y PARTICIPACIONES DE CAPITAL ADQUIRIDAS CON FINES DE POLÍTICA	0.00	_____
4.3.9.9.2.2	VENTA DE OBLIGACIONES NEGOCIABLES ADQUIRIDAS CON FINES DE POLÍTICA	0.00	_____
4.3.9.9.3	RECUPERACIÓN DE INVERSIONES FINANCIERAS REALIZADAS CON FINES DE LIQUIDEZ	0.00	_____
4.3.9.9.3.1	VENTA DE ACCIONES Y PARTICIPACIONES DE CAPITAL	0.00	_____
4.3.9.9.3.1.1	INTERNOS	0.00	_____
4.3.9.9.3.1.2	EXTERNOS	0.00	_____
4.3.9.9.3.2	VENTA DE TÍTULOS Y VALORES REPRESENTATIVOS DE LA DEUDA	0.00	_____
4.3.9.9.3.3	VENTA DE OBLIGACIONES NEGOCIABLES	0.00	_____
	TOTAL	1,248,546.25	_____

MUNICIPIO DE SAN ANDRÉS CHOLULA PUEBLA

NOTAS AL ESTADO DE ACTIVIDADES

Al 31 de Diciembre de 2015

(Cifras en pesos)

EA-03 GASTOS:

Cuenta	Nombre de la Cuenta	Monto	%
5.1	GASTOS DE FUNCIONAMIENTO	299,991,509.50	65.72
5.1.1	SERVICIOS PERSONALES	118,403,006.39	25.94
5.1.1.1	REMUNERACIONES AL PERSONAL DE CARÁCTER PERMANENTE	96,668,807.96	21.18
5.1.1.1.1	DIETAS	14,598,455.52	3.20
5.1.1.1.2	HABERES	0.00	0.00
5.1.1.1.3	SUELDOS BASE AL PERSONAL PERMANENTE	82,070,352.44	17.98
5.1.1.1.3.1	SUELDOS BASE AL PERSONAL DE BASE	82,070,352.44	17.98
5.1.1.1.3.2	SUELDOS BASE AL PERSONAL DE CONFIANZA	0.00	0.00
5.1.1.1.4	REMUNERACIONES POR ADSCRIPCIÓN LABORAL EN EL EXTRANJERO	0.00	0.00
5.1.1.2	REMUNERACIONES AL PERSONAL DE CARÁCTER TRANSITORIO	2,452,549.60	0.54
5.1.1.2.1	HONORARIOS ASIMILABLES A SALARIOS	0.00	0.00
5.1.1.2.2	SUELDOS BASE AL PERSONAL EVENTUAL	2,452,549.60	0.54
5.1.1.2.3	RETRIBUCIONES POR SERVICIOS DE CARÁCTER SOCIAL	0.00	0.00
5.1.1.2.4	RETRIB. A LOS REPRESENT. DE LOS TRABAJADORES Y DE LOS PATRONES EN LA JUNTA DE CONCILIACIÓN Y ARBITR.	0.00	0.00
5.1.1.3	REMUNERACIONES ADICIONALES Y ESPECIALES	10,723,875.97	2.35
5.1.1.3.1	PRIMAS POR AÑOS DE SERVICIOS EFECTIVOS PRESTADOS	0.00	0.00
5.1.1.3.2	PRIMAS DE VACACIONES, DOMINICAL Y GRATIFICACIÓN DE FIN DE AÑO	8,255,596.45	1.81
5.1.1.3.2.1	PRIMAS DE VACACIONES Y DOMINICAL	519,485.90	0.11
5.1.1.3.2.2	GRATIFICACIÓN DE FIN DE AÑO	7,736,110.55	1.69
5.1.1.3.3	HORAS EXTRAORDINARIAS	0.00	0.00
5.1.1.3.4	COMPENSACIONES	2,468,279.52	0.54
5.1.1.3.5	SOBREHABERES	0.00	0.00
5.1.1.3.6	ASIGNACIONES DE TÉCNICO, DE MANDO, POR COMISIÓN, DE VUELO Y DE TÉCNICO ESPECIAL	0.00	0.00
5.1.1.3.7	HONORARIOS ESPECIALES	0.00	0.00
5.1.1.3.8	PARTICIPACIONES POR VIGILANCIA EN EL CUMPLIMIENTO DE LAS LEYES Y CUSTODIA DE VALORES	0.00	0.00
5.1.1.4	SEGURIDAD SOCIAL	783,512.00	0.17
5.1.1.4.1	APORTACIONES DE SEGURIDAD SOCIAL	0.00	0.00
5.1.1.4.2	APORTACIONES A FONDOS DE VIVIENDA	0.00	0.00
5.1.1.4.3	APORTACIONES AL SISTEMA PARA EL RETIRO	0.00	0.00
5.1.1.4.4	APORTACIONES PARA SEGUROS	783,512.00	0.17
5.1.1.5	OTRAS PRESTACIONES SOCIALES Y ECONÓMICAS	7,774,260.86	1.70
5.1.1.5.1	CUOTAS PARA EL FONDO DE AHORRO Y FONDO DE TRABAJO	0.00	0.00
5.1.1.5.2	INDEMNIZACIONES	2,455,192.28	0.54
5.1.1.5.3	PRESTACIONES Y HABERES DE RETIRO	165,917.44	0.04
5.1.1.5.4	PRESTACIONES CONTRACTUALES	0.00	0.00
5.1.1.5.5	APOYOS A LA CAPACITACIÓN DE LOS SERVIDORES PÚBLICOS	0.00	0.00
5.1.1.5.9	OTRAS PRESTACIONES SOCIALES Y ECONÓMICAS	5,153,151.14	1.13
5.1.1.6	PAGO DE ESTÍMULOS A SERVIDORES PÚBLICOS	0.00	0.00
5.1.1.6.1	ESTIMULOS	0.00	0.00
5.1.1.6.2	RECOMPENSAS	0.00	0.00
5.1.1.7	PREVISIONES	0.00	0.00

MUNICIPIO DE SAN ANDRÉS CHOLULA PUEBLA

NOTAS AL ESTADO DE ACTIVIDADES

Al 31 de Diciembre de 2015

(Cifras en pesos)

5.1.2	MATERIALES Y SUMINISTROS	61,718,443.71	13.52
5.1.2.1	MATERIALES DE ADMINISTRACIÓN, EMISIÓN DE DOCUMENTOS Y ARTÍCULOS OFICIALES	4,272,325.37	0.94
5.1.2.1.1	MATERIALES, ÚTILES Y EQUIPOS MENORES DE OFICINA	2,098,249.52	0.46
5.1.2.1.2	MATERIALES Y ÚTILES DE IMPRESIÓN Y REPRODUCCIÓN	10,992.16	0.00
5.1.2.1.3	MATERIAL ESTADÍSTICO Y GEOGRÁFICO	0.00	0.00
5.1.2.1.4	MATERIALES, ÚTILES Y EQUIPOS MENORES DE TECNOLOGÍAS DE LA INFORMACIÓN Y COMUNICACIONES	1,845,281.47	0.40
5.1.2.1.5	MATERIAL IMPRESO E INFORMACIÓN DIGITAL	1,040.00	0.00
5.1.2.1.6	MATERIAL DE LIMPIEZA	316,762.22	0.07
5.1.2.1.7	MATERIALES Y ÚTILES DE ENSEÑANZA	0.00	0.00
5.1.2.1.8	MATERIALES PARA EL REGISTRO E IDENTIFICACIÓN DE BIENES Y PERSONAS	0.00	0.00
5.1.2.2	ALIMENTOS Y UTENSILIOS	1,149,013.90	0.25
5.1.2.2.1	PRODUCTOS ALIMENTICIOS PARA PERSONAS	839,040.79	0.18
5.1.2.2.2	PRODUCTOS ALIMENTICIOS PARA ANIMALES	253,108.75	0.06
5.1.2.2.3	UTENSILIOS PARA EL SERVICIO DE ALIMENTACIÓN	56,864.36	0.01
5.1.2.3	MATERIAS PRIMAS Y MATERIALES DE PRODUCCIÓN Y COMERCIALIZACIÓN	0.00	0.00
5.1.2.3.1	PRODUCTOS ALIMENTICIOS, AGROPECUARIOS Y FORESTALES ADQUIRIDOS COMO MATERIA PRIMA	0.00	0.00
5.1.2.3.2	INSUMOS TEXTILES ADQUIRIDOS COMO MATERIA PRIMA	0.00	0.00
5.1.2.3.3	PRODUCTOS DE PAPEL, CARTÓN E IMPRESOS ADQUIRIDOS COMO MATERIA PRIMA	0.00	0.00
5.1.2.3.4	COMBUSTIBLES, LUBRICANTES, ADITIVOS, CARBÓN Y SUS DERIVADOS ADQUIRIDOS COMO MATERIA PRIMA	0.00	0.00
5.1.2.3.5	PRODUCTOS QUÍMICOS, FARMACÉUTICOS Y DE LABORATORIO ADQUIRIDOS COMO MATERIA PRIMA	0.00	0.00
5.1.2.3.6	PRODUCTOS METÁLICOS Y A BASE DE MINERALES NO METÁLICOS ADQUIRIDOS COMO MATERIA PRIMA	0.00	0.00
5.1.2.3.7	PRODUCTOS DE CUERO, PIEL, PLÁSTICO Y HULE ADQUIRIDOS COMO MATERIA PRIMA	0.00	0.00
5.1.2.3.8	MERCANCÍAS ADQUIRIDAS PARA SU COMERCIALIZACIÓN	0.00	0.00
5.1.2.3.9	OTROS PRODUCTOS ADQUIRIDOS COMO MATERIA PRIMA	0.00	0.00
5.1.2.4	MATERIALES Y ARTÍCULOS DE CONSTRUCCIÓN Y DE REPARACIÓN	9,589,194.78	2.10
5.1.2.4.1	PRODUCTOS MINERALES NO METÁLICOS	0.00	0.00
5.1.2.4.2	CEMENTO Y PRODUCTOS DE CONCRETO	0.00	0.00
5.1.2.4.3	CAL, YESO Y PRODUCTOS DE YESO	0.00	0.00
5.1.2.4.4	MADERA Y PRODUCTOS DE MADERA	0.00	0.00
5.1.2.4.5	VIDRIO Y PRODUCTOS DE VIDRIO	0.00	0.00
5.1.2.4.6	MATERIAL ELÉCTRICO Y ELECTRÓNICO	2,215,288.48	0.49
5.1.2.4.7	ARTÍCULOS METÁLICOS PARA LA CONSTRUCCIÓN	497,219.50	0.11
5.1.2.4.8	MATERIALES COMPLEMENTARIOS	4,965,404.16	1.09
5.1.2.4.9	OTROS MATERIALES Y ARTÍCULOS DE CONSTRUCCIÓN Y REPARACIÓN	1,911,282.64	0.42
5.1.2.5	PRODUCTOS QUÍMICOS, FARMACÉUTICOS Y DE LABORATORIO	5,563,886.63	1.22

MUNICIPIO DE SAN ANDRÉS CHOLULA PUEBLA

NOTAS AL ESTADO DE ACTIVIDADES

Al 31 de Diciembre de 2015

(Cifras en pesos)

5.1.2.5.1	PRODUCTOS QUÍMICOS BÁSICOS	0.00	0.00
5.1.2.5.2	FERTILIZANTES, PESTICIDAS Y OTROS AGROQUÍMICOS	123,850.00	0.03
5.1.2.5.3	MEDICINAS Y PRODUCTOS FARMACÉUTICOS	5,440,036.63	1.19
5.1.2.5.4	MATERIALES, ACCESORIOS Y SUMINISTROS MÉDICOS	0.00	0.00
5.1.2.5.5	MATERIALES, ACCESORIOS Y SUMINISTROS DE LABORATORIO	0.00	0.00
5.1.2.5.6	FIBRAS SINTÉTICAS, HULES, PLÁSTICOS Y DERIVADOS	0.00	0.00
5.1.2.5.9	OTROS PRODUCTOS QUÍMICOS	0.00	0.00
5.1.2.6	COMBUSTIBLES, LUBRICANTES Y ADITIVOS	32,865,442.54	7.20
5.1.2.6.1	COMBUSTIBLES, LUBRICANTES Y ADITIVOS	32,865,442.54	7.20
5.1.2.6.1.1	COMBUSTIBLES	32,497,694.06	7.12
5.1.2.6.1.2	LUBRICANTES Y ADITIVOS	367,748.48	0.08
5.1.2.6.2	CARBÓN Y SUS DERIVADOS	0.00	0.00
5.1.2.7	VESTUARIO, BLANCOS, PRENDAS DE PROTECCIÓN Y ARTÍCULOS DEPORTIVOS	3,432,638.70	0.75
5.1.2.7.1	VESTUARIO Y UNIFORMES	2,967,836.21	0.65
5.1.2.7.2	PRENDAS DE SEGURIDAD Y PROTECCIÓN PERSONAL	464,802.49	0.10
5.1.2.7.3	ARTÍCULOS DEPORTIVOS	0.00	0.00
5.1.2.7.4	PRODUCTOS TEXTILES	0.00	0.00
5.1.2.7.5	BLANCOS Y OTROS PRODUCTOS TEXTILES, EXCEPTO PRENDAS DE VESTIR	0.00	0.00
5.1.2.8	MATERIALES Y SUMINISTROS PARA SEGURIDAD	580,000.00	0.13
5.1.2.8.1	SUSTANCIAS Y MATERIALES EXPLOSIVOS	0.00	0.00
5.1.2.8.2	MATERIALES DE SEGURIDAD PÚBLICA	580,000.00	0.13
5.1.2.8.3	PRENDAS DE PROTECCIÓN PARA SEGURIDAD PÚBLICA	0.00	0.00
5.1.2.9	HERRAMIENTAS, REFACCIONES Y ACCESORIOS MENORES	4,265,941.79	0.93
5.1.2.9.1	HERRAMIENTAS MENORES	4,265,941.79	0.93
5.1.2.9.2	REFACCIONES Y ACCESORIOS MENORES DE EDIFICIOS	0.00	0.00
5.1.2.9.3	REFACCIONES Y ACCESORIOS MENORES DE MOBI LIARIO Y EQUIPO DE ADMINISTRACIÓN, EDUCACIONAL Y RECREATIVO	0.00	0.00
5.1.2.9.4	REFACCIONES Y ACCESORIOS MENORES DE EQUIPO DE CÓMPUTO Y TECNOLOGÍAS DE LA INFORMACIÓN	0.00	0.00
5.1.2.9.5	REFACCIONES Y ACCESORIOS MENORES DE EQUIPO E INSTRUMENTAL MÉDICO Y DE LABORATORIO	0.00	0.00
5.1.2.9.6	REFACCIONES Y ACCESORIOS MENORES DE EQUIPO DE TRANSPORTE	0.00	0.00
5.1.2.9.7	REFACCIONES Y ACCESORIOS MENORES DE EQUIPO DE DEFENSA Y SEGURIDAD	0.00	0.00
5.1.2.9.8	REFACCIONES Y ACCESORIOS MENORES DE MAQUINARIA Y OTROS EQUIPOS	0.00	0.00
5.1.2.9.9	REFACCIONES Y ACCESORIOS MENORES OTROS BIENES MUEBLES	0.00	0.00
5.1.3	SERVICIOS GENERALES	119,870,059.40	26.26
5.1.3.1	SERVICIOS BÁSICOS	28,954,092.00	6.34
5.1.3.1.1	ENERGÍA ELÉCTRICA	27,254,089.67	5.97
5.1.3.1.2	GAS	0.00	0.00
5.1.3.1.3	AGUA	0.00	0.00
5.1.3.1.4	TELEFONÍA TRADICIONAL	1,692,595.77	0.37

MUNICIPIO DE SAN ANDRÉS CHOLULA PUEBLA

NOTAS AL ESTADO DE ACTIVIDADES

Al 31 de Diciembre de 2015

(Cifras en pesos)

5.1.3.1.5	TELEFONÍA CELULAR	0.00	0.00
5.1.3.1.6	SERVICIOS DE TELECOMUNICACIONES Y SATÉLITES	0.00	0.00
5.1.3.1.7	SERVICIOS DE ACCESO DE INTERNET, REDES Y PROCESAMIENTO DE INFORMACIÓN	0.00	0.00
5.1.3.1.8	SERVICIOS POSTALES Y TELEGRÁFICOS	7,406.56	0.00
5.1.3.1.9	SERVICIOS INTEGRALES Y OTROS SERVICIOS	0.00	0.00
5.1.3.2	SERVICIOS DE ARRENDAMIENTO	5,071,181.24	1.11
5.1.3.2.1	ARRENDAMIENTO DE TERRENOS	0.00	0.00
5.1.3.2.2	ARRENDAMIENTO DE EDIFICIOS	4,150,225.21	0.91
5.1.3.2.3	ARRENDAMIENTO DE MOBILIARIO Y EQUIPO DE ADMINISTRACIÓN, EDUCACIONAL Y RECREATIVO	0.00	0.00
5.1.3.2.4	ARRENDAMIENTO DE EQUIPO E INSTRUMENTAL MÉDICO Y DE LABORATORIO	0.00	0.00
5.1.3.2.5	ARRENDAMIENTO DE EQUIPO DE TRANSPORTE	0.00	0.00
5.1.3.2.6	ARRENDAMIENTO DE MAQUINARIA, OTROS EQUIPOS Y HERRAMIENTAS	0.00	0.00
5.1.3.2.7	ARRENDAMIENTO DE ACTIVOS INTANGIBLES	0.00	0.00
5.1.3.2.8	ARRENDAMIENTO FINANCIERO	0.00	0.00
5.1.3.2.9	OTROS ARRENDAMIENTOS	920,956.03	0.20
5.1.3.3	SERVICIOS PROFESIONALES, CIENTÍFICOS Y TÉCNICOS Y OTROS SERVICIOS	17,490,044.14	3.83
5.1.3.3.1	SERVICIOS LEGALES, DE CONTABILIDAD, AUDITORÍA Y RELACIONADOS	13,802,328.95	3.02
5.1.3.3.2	SERVICIOS DE DISEÑO, ARQUITECTURA, INGENIERÍA Y ACTIVIDADES RELACIONADAS	707,695.44	0.16
5.1.3.3.3	SERVICIOS DE CONSULTORÍA ADMINISTRATIVA, PROCESOS, TÉCNICA Y EN TECNOLOGÍAS DE LA INFORMACIÓN	254,810.75	0.06
5.1.3.3.3.1	SERVICIOS DE INFORMATICA	254,810.75	0.06
5.1.3.3.4	SERVICIOS DE CAPACITACIÓN	0.00	0.00
5.1.3.3.5	SERVICIOS DE INVESTIGACIÓN CIENTÍFICA Y DESARROLLO	0.00	0.00
5.1.3.3.6	SERVICIOS DE APOYO ADMINISTRATIVO, FOTOCOPIADO E IMPRESIÓN	0.00	0.00
5.1.3.3.7	SERVICIOS DE PROTECCIÓN Y SEGURIDAD	0.00	0.00
5.1.3.3.8	SERVICIOS DE VIGILANCIA	0.00	0.00
5.1.3.3.9	SERVICIOS PROFESIONALES, CIENTÍFICOS Y TÉCNICOS INTEGRALES	2,725,209.00	0.60
5.1.3.4	SERVICIOS FINANCIEROS, BANCARIOS Y COMERCIALES	10,383,177.28	2.27
5.1.3.4.1	SERVICIOS FINANCIEROS Y BANCARIOS	1,037,520.01	0.23
5.1.3.4.2	SERVICIOS DE COBRANZA, INVESTIGACIÓN CREDITICIA Y SIMILAR	0.00	0.00
5.1.3.4.3	SERVICIOS DE RECAUDACIÓN, TRASLADO Y CUSTODIA DE VALORES	0.00	0.00
5.1.3.4.4	SEGUROS DE RESPONSABILIDAD PATRIMONIAL Y FIANZAS	4,364,401.43	0.96
5.1.3.4.5	SEGUROS DE BIENES PATRIMONIALES	0.00	0.00
5.1.3.4.6	ALMACENAJE, ENVASE Y EMBALAJE	0.00	0.00
5.1.3.4.7	FLETES Y MANIOBRAS	107,195.00	0.02
5.1.3.4.8	COMISIONES POR VENTAS	0.00	0.00
5.1.3.4.9	SERVICIOS FINANCIEROS, BANCARIOS Y COMERCIALES INTEGRALES	4,874,060.84	1.07
5.1.3.5	SERVICIOS DE INSTALACIÓN, REPARACIÓN, MANTENIMIENTO Y CONSERVACIÓN	20,517,694.26	4.50
5.1.3.5.1	CONSERVACIÓN Y MANTENIMIENTO MENOR DE INMUEBLES	166,435.99	0.04

MUNICIPIO DE SAN ANDRÉS CHOLULA PUEBLA

NOTAS AL ESTADO DE ACTIVIDADES

Al 31 de Diciembre de 2015

(Cifras en pesos)

5.1.3.5.2	INSTALACIÓN, REPARACIÓN Y MANTENIMIENTO DE MOBILIARI O Y EQUIPO DE ADMÓN., EDUCACIONAL Y RECR	0.00	0.00
5.1.3.5.3	INSTALACIÓN, REPARACIÓN Y MANTENIMIENTO DE EQUIPO DE CÓMPUTO Y TECNOLOGÍAS DE LA INFORMACIÓN	696,402.57	0.15
5.1.3.5.4	INSTALACIÓN, REPARACIÓN Y MANTENIMIENTO DE EQUIPO E INSTRUMENTAL MÉDICO Y DE LABORATORIO	0.00	0.00
5.1.3.5.5	REPARACIÓN Y MANTENIMIENTO DE EQUIPO DE TRANSPORTE	12,170,904.45	2.67
5.1.3.5.6	REPARACIÓN Y MANTENIMIENTO DE EQUIPO DE DEFENSA Y SEGURIDAD	0.00	0.00
5.1.3.5.7	INSTALACIÓN, REPARACIÓN Y MANTENIMIENTO DE MAQUINARIA, OTROS EQUIPOS Y HERRAMIENTA	2,274,107.85	0.50
5.1.3.5.8	SERVICIOS DE LIMPIEZA Y MANEJO DE DESECHOS	4,854,255.00	1.06
5.1.3.5.9	SERVICIOS DE JARDINERÍA Y FUMIGACIÓN	355,588.40	0.08
5.1.3.6	SERVICIOS DE COMUNICACIÓN SOCIAL Y PUBLICIDAD	20,503,478.53	4.49
5.1.3.6.1	DIFUSIÓN POR RADIO, TELEVISIÓN Y OTROS MEDIOS DE MENSAJES S OBRE PROGRAM. Y ACTIVID. GUBERNAMENTALES	17,307,675.96	3.79
5.1.3.6.2	DIFUSIÓN POR RADIO, TELEVISIÓN Y OTROS MEDIOS DE MENSAJES C OMER. PARA PROMO. LA VNTA DE BIE. O SERV	3,195,802.57	0.70
5.1.3.6.3	SERVICIOS DE CREATIVIDAD, PREPRODUCCIÓN Y PRODUCCIÓN DE PUBLICIDA D, EXCEPTO INTERNET	0.00	0.00
5.1.3.6.4	SERVICIOS DE REVELADO DE FOTOGRAFÍAS	0.00	0.00
5.1.3.6.5	SERVICIOS DE LA INDUSTRIA FÍLMICA, DEL SONIDO Y DEL VIDEO	0.00	0.00
5.1.3.6.6	SERVICIO DE CREACIÓN Y DIFUSIÓN DE CONTENIDO EXCLUSIVAMENTE A TRAVÉS DE INTERNET	0.00	0.00
5.1.3.6.9	OTROS SERVICIOS DE INFORMACIÓN	0.00	0.00
5.1.3.7	SERVICIOS DE TRASLADO Y VIÁTICOS	405,901.06	0.09
5.1.3.7.1	PASAJES AÉREOS	0.00	0.00
5.1.3.7.1.1	PASAJES AÉREOS NACIONALES	0.00	0.00
5.1.3.7.1.2	PASAJES AÉREOS INTERNACIONALES	0.00	0.00
5.1.3.7.2	PASAJES TERRESTRES	29,889.00	0.01
5.1.3.7.2.1	PASAJES TERRESTRES NACIONALES	29,889.00	0.01
5.1.3.7.2.2	PASAJES TERRESTRES INTERNACIONALES	0.00	0.00
5.1.3.7.3	PASAJES MARÍTIMOS, LACUSTRES Y FLUVIALES	0.00	0.00
5.1.3.7.4	AUTOTRANSPORTE	0.00	0.00
5.1.3.7.5	VIÁTICOS EN EL PAÍS	376,012.06	0.08
5.1.3.7.6	VIÁTICOS EN EL EXTRANJERO	0.00	0.00
5.1.3.7.7	GASTOS DE INSTALACIÓN Y TRASLADO DE MENAJE	0.00	0.00
5.1.3.7.8	SERVICIOS INTEGRALES DE TRASLADO Y VIÁTICOS	0.00	0.00
5.1.3.7.9	OTROS SERVICIOS DE TRASLADO Y HOSPEDAJE	0.00	0.00
5.1.3.8	SERVICIOS OFICIALES	15,400,121.73	3.37
5.1.3.8.1	GASTOS DE CEREMONIAL	981,736.82	0.22
5.1.3.8.2	GASTOS DE ORDEN SOCIAL Y CULTURAL	14,181,105.11	3.11
5.1.3.8.3	CONGRESOS Y CONVENCIONES	0.00	0.00
5.1.3.8.4	EXPOSICIONES	0.00	0.00

MUNICIPIO DE SAN ANDRÉS CHOLULA PUEBLA

NOTAS AL ESTADO DE ACTIVIDADES

Al 31 de Diciembre de 2015

(Cifras en pesos)

5.1.3.8.5	GASTOS DE REPRESENTACIÓN	237,279.80	0.05
5.1.3.9	OTROS SERVICIOS GENERALES	1,144,369.16	0.25
5.1.3.9.1	SERVICIOS FUNERARIOS Y DE CEMENTERIOS	0.00	0.00
5.1.3.9.2	IMPUESTOS Y DERECHOS	0.00	0.00
5.1.3.9.3	IMPUESTOS Y DERECHOS DE IMPORTACIÓN	0.00	0.00
5.1.3.9.4	SENTENCIAS Y RESOLUCIONES POR JUDICIALES AUTORIDAD COMPETENTE	419,159.56	0.09
5.1.3.9.5	PENAS, MULTAS, ACCESORIOS Y ACTUALIZACIONES	0.00	0.00
5.1.3.9.6	OTROS GASTOS POR RESPONSABILIDADES	0.00	0.00
5.1.3.9.8	IMPUESTO SOBRE NÓMINAS Y OTROS QUE SE DERIVEN DE UNA RELACIÓN LABORAL	0.00	0.00
5.1.3.9.9	OTROS SERVICIOS GENERALES	725,209.60	0.16
5.2	TRANSFERENCIAS, ASIGNACIONES, SUBSIDIOS Y OTRAS AYUDAS	113,737,952.16	24.92
5.2.1	TRANSFERENCIAS INTERNAS Y ASIGNACIONES AL SECTOR PÚBLICO	14,023,184.61	3.07
5.2.1.1	ASIGNACIONES AL SECTOR PÚBLICO	0.00	0.00
5.2.1.1.1	ASIGNACIONES PRESUPUESTARIAS AL PODER EJECUTIVO	0.00	0.00
5.2.1.1.2	ASIGNACIONES PRESUPUESTARIAS AL PODER LEGISLATIVO	0.00	0.00
5.2.1.1.3	ASIGNACIONES PRESUPUESTARIAS AL PODER JUDICIAL	0.00	0.00
5.2.1.1.4	ASIGNACIONES PRESUPUESTARIAS A ÓRGANOS AUTÓNOMOS	0.00	0.00
5.2.1.2	TRANSFERENCIAS INTERNAS AL SECTOR PÚBLICO	14,023,184.61	3.07
5.2.1.2.5	TRANSFERENCIAS OTORGADAS A ENTIDADES PARAESTATALES NO EMPRESARIALES Y NO FINANCIERAS	14,023,184.61	3.07
5.2.1.2.6	TRANSFERENCIAS INTERNAS OTORGADAS A ENTIDADES PARAESTATALES EMPRESARIALES Y NO FINANCIERAS	0.00	0.00
5.2.1.2.7	TRANSFERENCIAS INTERNAS OTORGADAS A FIDEICOMISOS PÚBLICOS EMPRESARIALES Y NO FINANCIERAS	0.00	0.00
5.2.1.2.8	TRANSFERENCIAS INTERNAS OTORGADAS A INSTITUCIONES PARAESTATALES PÚBLICAS FINANCIERAS	0.00	0.00
5.2.1.2.9	TRANSFERENCIAS INTERNAS OTORGADAS A FIDEICOMISOS PÚBLICOS FINANCIEROS	0.00	0.00
5.2.2	TRANSFERENCIAS AL RESTO DEL SECTOR PÚBLICO	39,885,528.85	8.74
5.2.2.1	TRANSFERENCIAS A ENTIDADES PARAESTATALES	24,773,220.55	5.43
5.2.2.1.1	TRANSFERENCIAS OTORGADAS A ENTIDADES PARAESTATALES NO EMPRESARIALES Y NO FINANCIERAS	8,520,434.59	1.87
5.2.2.1.2	TRANSFERENCIAS OTORGADAS PARA ENTIDADES PARAESTATALES EMPRESARIALES Y NO FINANCIERAS	0.00	0.00
5.2.2.1.3	TRANSFERENCIAS OTORGADAS PARA INSTITUCIONES PARAESTATALES PÚBLICAS FINANCIERAS	16,252,785.96	3.56
5.2.2.2	TRANSFERENCIAS A ENTIDADES FEDERATIVAS Y MUNICIPIOS	15,112,308.30	3.31
5.2.2.2.4	TRANSFERENCIAS OTORGADAS A ENTIDADES FEDERATIVAS Y MUNICIPIOS	15,112,308.30	3.31

MUNICIPIO DE SAN ANDRÉS CHOLULA PUEBLA

NOTAS AL ESTADO DE ACTIVIDADES

Al 31 de Diciembre de 2015

(Cifras en pesos)

5.2.2.2.4.1	A ENTIDADES FEDERATIVAS	0.00	0.00
5.2.2.2.4.2	A MUNICIPIOS	15,112,308.30	3.31
5.2.2.2.5	TRANSFERENCIAS A FIDEICOMISOS DE ENTIDADES FEDERATIVAS Y MUNICIPIOS	0.00	0.00
5.2.3	SUBSIDIOS Y SUBVENCIONES	14,142,416.02	3.10
5.2.3.1	SUBSIDIOS	14,142,416.02	3.10
5.2.3.1.1	SUBSIDIOS A LA PRODUCCIÓN	0.00	0.00
5.2.3.1.1.1	A ENTIDADES EMPRESARIALES NO FINANCIERAS DEL SECTOR PRIVADO	0.00	0.00
5.2.3.1.1.2	A ENTIDADES EMPRESARIALES NO FINANCIERAS DEL SECTOR PÚBLICO	0.00	0.00
5.2.3.1.2	SUBSIDIOS A LA DISTRIBUCIÓN	0.00	0.00
5.2.3.1.2.1	A ENTIDADES EMPRESARIALES NO FINANCIERAS DEL SECTOR PRIVADO	0.00	0.00
5.2.3.1.2.2	A ENTIDADES EMPRESARIALES NO FINANCIERAS DEL SECTOR PÚBLICO	0.00	0.00
5.2.3.1.3	SUBSIDIOS A LA INVERSIÓN	0.00	0.00
5.2.3.1.3.1	A ENTIDADES EMPRESARIALES NO FINANCIERAS DEL SECTOR PRIVADO	0.00	0.00
5.2.3.1.3.2	A ENTIDADES EMPRESARIALES NO FINANCIERAS DEL SECTOR PÚBLICO	0.00	0.00
5.2.3.1.4	SUBSIDIOS A LA PRESTACIÓN DE SERVICIOS PÚBLICOS	0.00	0.00
5.2.3.1.4.1	A ENTIDADES EMPRESARIALES NO FINANCIERAS DEL SECTOR PRIVADO	0.00	0.00
5.2.3.1.4.2	A ENTIDADES EMPRESARIALES NO FINANCIERAS DEL SECTOR PÚBLICO	0.00	0.00
5.2.3.1.5	SUBSIDIOS PARA CUBRIR DIFERENCIALES DE TASA DE INTERÉS	0.00	0.00
5.2.3.1.5.1	A ENTIDADES EMPRESARIALES FINANCIERAS DEL SECTOR PRIVADO	0.00	0.00
5.2.3.1.5.2	A ENTIDADES EMPRESARIALES FINANCIERAS DEL SECTOR PÚBLICO	0.00	0.00
5.2.3.1.6	SUBSIDIOS A LA VIVIENDA	0.00	0.00
5.2.3.1.6.1	A ENTIDADES EMPRESARIALES NO FINANCIERAS DEL SECTOR PRIVADO	0.00	0.00
5.2.3.1.6.2	A ENTIDADES EMPRESARIALES NO FINANCIERAS DEL SECTOR PÚBLICO	0.00	0.00
5.2.3.1.8	SUBSIDIOS A ENTIDADES FEDERATIVAS Y MUNICIPIOS	0.00	0.00
5.2.3.1.9	OTROS SUBSIDIOS	14,142,416.02	3.10
5.2.3.2	SUBVENCIONES	0.00	0.00
5.2.3.2.7	SUBVENCIONES AL CONSUMO	0.00	0.00
5.2.4	AYUDAS SOCIALES	45,686,822.68	10.01
5.2.4.1	AYUDAS SOCIALES A PERSONAS	36,218,355.59	7.94
5.2.4.2	BECAS	0.00	0.00
5.2.4.3	AYUDAS SOCIALES A INSTITUCIONES	9,443,467.09	2.07
5.2.4.3.3	AYUDAS SOCIALES A INSTITUCIONES DE ENSEÑANZA	9,351,827.09	2.05
5.2.4.3.4	AYUDAS SOCIALES A ACTIVIDADES CIENTÍFICAS O ACADÉMICAS	0.00	0.00
5.2.4.3.5	AYUDAS SOCIALES A INSTITUCIONES SIN FINES DE LUCRO	0.00	0.00
5.2.4.3.6	AYUDAS SOCIALES A COOPERATIVAS	0.00	0.00
5.2.4.3.7	AYUDAS SOCIALES A ENTIDADES DE INTERÉS PÚBLICO	91,640.00	0.02
5.2.4.4	AYUDAS SOCIALES POR DESASTRES NATURALES Y OTROS SINIESTROS	25,000.00	0.01

MUNICIPIO DE SAN ANDRÉS CHOLULA PUEBLA

NOTAS AL ESTADO DE ACTIVIDADES
Al 31 de Diciembre de 2015
(Cifras en pesos)

5.2.5	PENSIONES Y JUBILACIONES	0.00	0.00
5.2.5.1	PENSIONES	0.00	0.00
5.2.5.2	JUBILACIONES	0.00	0.00
5.2.5.9	OTRAS PENSIONES Y JUBILACIONES	0.00	0.00
5.2.6	TRANSFERENCIAS A FIDEICOMISOS, MANDATOS Y CONTRATOS ANÁLOGOS	0.00	0.00
5.2.6.1	TRANSFERENCIAS A FIDEICOMISOS, MANDATOS Y CONTRATOS ANÁLOGOS AL GOBIERNO	0.00	0.00
5.2.6.1.1	EJECUTIVO	0.00	0.00
5.2.6.1.2	LEGISLATIVO	0.00	0.00
5.2.6.1.3	JUDICIAL	0.00	0.00
5.2.6.2	TRANSFERENCIAS A FIDEICOMISOS, MANDATOS Y CONTRATOS ANÁLOGOS A ENTIDADES PARAESTATALES	0.00	0.00
5.2.6.2.1	NO EMPRESARIALES Y NO FINANCIERAS	0.00	0.00
5.2.6.2.2	EMPRESARIALES Y NO FINANCIERAS	0.00	0.00
5.2.6.3	TRANSFERENCIAS A FIDEICOMISOS DE INSTITUCIONES PÚBLICAS FINANCIERAS	0.00	0.00
5.2.7	TRANSFERENCIAS A LA SEGURIDAD SOCIAL	0.00	0.00
5.2.7.1	TRANSFERENCIAS POR OBLIGACIONES DE LEY	0.00	0.00
5.2.8	DONATIVOS	0.00	0.00
5.2.8.1	DONATIVOS A INSTITUCIONES SIN FINES DE LUCRO	0.00	0.00
5.2.8.2	DONATIVOS A ENTIDADES FEDERATIVAS Y MUNICIPIOS	0.00	0.00
5.2.8.3	DONATIVOS A FIDEICOMISOS, MANDATOS Y CONTRATOS ANÁLOGOS PRIVADOS	0.00	0.00
5.2.8.4	DONATIVOS A FIDEICOMISOS, MANDATOS Y CONTRATOS ANÁLOGOS ESTATALES	0.00	0.00
5.2.8.5	DONATIVOS INTERNACIONALES	0.00	0.00
5.2.9	TRANSFERENCIAS AL EXTERIOR	0.00	0.00
5.2.9.1	TRANSFERENCIAS AL EXTERIOR A GOBIERNOS EXTRANJEROS Y ORGANISMOS INTERNACIONALES	0.00	0.00
5.2.9.1.1	TRANSFERENCIAS A GOBIERNOS EXTRANJEROS	0.00	0.00
5.2.9.1.2	TRANSFERENCIAS PARA ORGANISMOS INTERNACIONALES	0.00	0.00
5.2.9.2	TRANSFERENCIAS AL SECTOR PRIVADO EXTERNO	0.00	0.00
5.3	PARTICIPACIONES Y APORTACIONES	0.00	0.00
5.3.1	PARTICIPACIONES	0.00	0.00
5.3.1.1	PARTICIPACIONES DE LA FEDERACIÓN A ENTIDADES FEDERATIVAS Y MUNICIPIOS	0.00	0.00
5.3.1.1.1	FONDO GENERAL DE PARTICIPACIONES	0.00	0.00
5.3.1.1.2	FONDO DE FOMENTO MUNICIPAL	0.00	0.00
5.3.1.1.4	OTROS CONCEPTOS PARTICIPABLES DE LA FEDERACIÓN A ENTIDADES FEDERATIVAS	0.00	0.00
5.3.1.1.5	OTROS CONCEPTOS PARTICIPABLES DE LA FEDERACIÓN A MUNICIPIOS	0.00	0.00
5.3.1.1.6	CONVENIOS DE COLABORACIÓN ADMINISTRATIVA	0.00	0.00
5.3.1.2	PARTICIPACIONES DE LAS ENTIDADES FEDERATIVAS A LOS MUNICIPIOS	0.00	0.00
5.3.2	APORTACIONES	0.00	0.00
5.3.2.1	APORTACIONES DE LA FEDERACIÓN A ENTIDADES FEDERATIVAS Y MUNICIPIOS	0.00	0.00
5.3.2.1.1	APORTACIONES DE LA FEDERACIÓN A LAS ENTIDADES FEDERATIVAS	0.00	0.00
5.3.2.1.2	APORTACIONES DE LA FEDERACIÓN A MUNICIPIOS	0.00	0.00
5.3.2.1.4	APORTACIONES PREVISTAS EN LEYES Y	0.00	0.00

MUNICIPIO DE SAN ANDRÉS CHOLULA PUEBLA

NOTAS AL ESTADO DE ACTIVIDADES

Al 31 de Diciembre de 2015

(Cifras en pesos)

5.3.2.1.5	DECRETOS AL SISTEMA DE PROTECCIÓN SOCIAL APORTACIONES PREVISTAS EN LEYES Y DECRETOS COMPENSATORIAS A ENTIDADES FEDERATIVAS Y MUNICIPIOS	0.00	0.00
5.3.2.2	APORTACIONES DE LAS ENTIDADES FEDERATIVAS A LOS MUNICIPIOS	0.00	0.00
5.3.3	CONVENIOS	0.00	0.00
5.3.3.1	CONVENIOS DE REASIGNACIÓN	0.00	0.00
5.3.3.2	CONVENIOS DE DESCENTRALIZACIÓN Y OTROS	0.00	0.00
5.3.3.2.2	CONVENIOS DE DESCENTRALIZACIÓN	0.00	0.00
5.3.3.2.3	OTROS CONVENIOS	0.00	0.00
5.4	INTERESES, COMISIONES Y OTROS GASTOS DE LA DEUDA PÚBLICA	0.00	0.00
5.4.1	INTERESES DE LA DEUDA PÚBLICA	0.00	0.00
5.4.1.1	INTERESES DE LA DEUDA PÚBLICA INTERNA	0.00	0.00
5.4.1.1.1	INTERESES DE LA DEUDA INTERNA CON INSTITUCIONES DE CRÉDITO	0.00	0.00
5.4.1.1.2	INTERESES DERIVADOS DE LA COLOCACIÓN DE TÍTULOS Y VALORES	0.00	0.00
5.4.1.1.3	INTERESES POR ARRENDAMIENTOS FINANCIEROS NACIONALES	0.00	0.00
5.4.1.2	INTERESES DE LA DEUDA PÚBLICA EXTERNA	0.00	0.00
5.4.1.2.4	INTERESES DE LA DEUDA EXTERNA CON INSTITUCIONES DE CRÉDITO	0.00	0.00
5.4.1.2.5	INTERESES DE LA DEUDA DE ORGANISMOS FINANCIEROS INTERNACIONALES	0.00	0.00
5.4.1.2.6	INTERESES DE LA DEUDA BILATERAL	0.00	0.00
5.4.1.2.7	INTERESES DERIVADOS DE LA COLOCACIÓN DE TÍTULOS Y VALORES EN EL EXTERIOR	0.00	0.00
5.4.1.2.8	INTERESES POR ARRENDAMIENTOS FINANCIEROS INTERNACIONALES	0.00	0.00
5.4.2	COMISIONES DE LA DEUDA PÚBLICA	0.00	0.00
5.4.2.1	COMISIONES DE LA DEUDA PÚBLICA INTERNA	0.00	0.00
5.4.2.2	COMISIONES DE LA DEUDA PÚBLICA EXTERNA	0.00	0.00
5.4.3	GASTOS DE LA DEUDA PÚBLICA	0.00	0.00
5.4.3.1	GASTOS DE LA DEUDA PÚBLICA INTERNA	0.00	0.00
5.4.3.2	GASTOS DE LA DEUDA PÚBLICA EXTERNA	0.00	0.00
5.4.4	COSTO POR COBERTURAS	0.00	0.00
5.4.4.1	COSTO POR COBERTURAS	0.00	0.00
5.4.4.1.1	COSTOS POR COBERTURA DE LA DEUDA PÚBLICA INTERNA	0.00	0.00
5.4.4.1.2	COSTOS POR COBERTURA DE LA DEUDA PÚBLICA EXTERNA	0.00	0.00
5.4.5	APOYOS FINANCIEROS	0.00	0.00
5.4.5.1	APOYOS FINANCIEROS A INTERMEDIARIOS	0.00	0.00
5.4.5.2	APOYO FINANCIEROS A AHORRADORES Y DEUDORES DEL SISTEMA FINANCIERO NACIONAL	0.00	0.00
5.5	OTROS GASTOS Y PÉRDIDAS EXTRAORDINARIAS	0.00	0.00
5.5.1	ESTIMACIONES, DEPRECIACIONES, DETERIOROS, OBSOLESCENCIAS Y AMORTIZACIONES	0.00	0.00
5.5.1.1	ESTIMACIONES POR PÉRDIDAS O DETERIOROS DE ACTIVOS CIRCULANTES	0.00	0.00
5.5.1.2	ESTIMACIONES POR PÉRDIDAS O DETERIOROS DE ACTIVOS NO CIRCULANTES	0.00	0.00
5.5.1.3	DEPRECIACIÓN DE BIENES INMUEBLES	0.00	0.00
5.5.1.4	DEPRECIACIÓN DE INFRAESTRUCTURA	0.00	0.00
5.5.1.5	DEPRECIACIÓN DE BIENES MUEBLES	0.00	0.00

MUNICIPIO DE SAN ANDRÉS CHOLULA PUEBLA

NOTAS AL ESTADO DE ACTIVIDADES

Al 31 de Diciembre de 2015

(Cifras en pesos)

5.5.1.6	DETERIORO DE LOS ACTIVOS BIOLÓGICOS	0.00	0.00
5.5.1.7	AMORTIZACIÓN DE ACTIVOS INTANGIBLES	0.00	0.00
5.5.1.8	DISMINUCIÓN DE BIENES POR PÉRDIDA, OBSOLESCENCIA Y DETERIORO	0.00	0.00
5.5.2	PROVISIONES	0.00	0.00
5.5.2.1	PROVISIONES DE PASIVOS A CORTO PLAZO	0.00	0.00
5.5.2.2	PROVISIONES DE PASIVOS A LARGO PLAZO	0.00	0.00
5.5.3	DISMINUCIONES DE INVENTARIOS	0.00	0.00
5.5.3.1	DISMINUCIONES DE INVENTARIOS DE MERCANCÍAS PARA VENTA	0.00	0.00
5.5.3.2	DISMINUCIONES DE INVENTARIOS DE MERCANCÍAS TERMINADAS	0.00	0.00
5.5.3.3	DISMINUCIONES DE INVENTARIOS DE MERCANCÍAS EN PROCESO DE ELABORACIÓN	0.00	0.00
5.5.3.4	DISMINUCIONES DE INVENTARIOS DE MATERIAS PRIMAS, MATERIALES Y SUMINISTROS PARA PRODUCCIÓN	0.00	0.00
5.5.3.5	DISMINUCIONES DE ALMACÉN DE MATERIALES Y SUMINISTROS DE CONSUMO	0.00	0.00
5.5.4	AUMENTO POR INSUFICIENCIA DE ESTIMACIONES POR PÉRDIDA O DETERIORO U OBSOLESCENCIA	0.00	0.00
5.5.4.1	AUMENTO POR INSUFICIENCIA DE ESTIMACIONES POR PÉRDIDA O DETERIORO U OBSOLESCENCIA	0.00	0.00
5.5.5	AUMENTO POR INSUFICIENCIA DE PROVISIONES	0.00	0.00
5.5.5.1	AUMENTO POR INSUFICIENCIA DE PROVISIONES	0.00	0.00
5.5.9	OTROS GASTOS	0.00	0.00
5.5.9.1	GASTOS DE EJERCICIOS ANTERIORES	0.00	0.00
5.5.9.2	PÉRDIDAS POR RESPONSABILIDADES	0.00	0.00
5.5.9.3	BONIFICACIONES Y DESCUENTOS OTORGADOS	0.00	0.00
5.5.9.4	DIFERENCIAS POR TIPO DE CAMBIO NEGATIVAS EN EFECTIVO Y EQUIVALENTES	0.00	0.00
5.5.9.5	DIFERENCIAS DE COTIZACIONES NEGATIVAS EN VALORES NEGOCIABLES	0.00	0.00
5.5.9.6	RESULTADOS POR POSICIÓN MONETARIA	0.00	0.00
5.5.9.7	PÉRDIDAS POR PARTICIPACIÓN PATRIMONIAL	0.00	0.00
5.5.9.9	OTROS GASTOS VARIOS	0.00	0.00
5.5.9.9.1	DIVIDENDOS Y RETIROS DE LAS CUASISOCIEDADES	0.00	0.00
5.6	INVERSIÓN PÚBLICA	42,706,468.85	9.36
5.6.1	INVERSIÓN PÚBLICA NO CAPITALIZABLE	42,706,468.85	9.36
5.6.1.1	CONSTRUCCIÓN EN BIENES NO CAPITALIZABLE	42,706,468.85	9.36
5.6.1.1.1	EDIFICACIÓN HABITACIONAL	0.00	0.00
5.6.1.1.2	EDIFICACIÓN NO HABITACIONAL	9,439,432.98	2.07
5.6.1.1.3	CONST. DE OBRAS PARA EL ABASTECIMIENTO DE AGUA, ELECTRICIDAD Y TELECOMUNICACIONES	2,423,150.11	0.53
5.6.1.1.4	DIVISIÓN DE TERRENOS Y CONSTRUCCIÓN DE OBRAS DE URBANIZACIÓN	5,516,218.95	1.21
5.6.1.1.5	CONSTRUCCIÓN DE VÍAS DE COMUNICACIÓN	24,801,064.30	5.43
5.6.1.1.6	OTRAS CONSTRUCCIONES DE INGENIERÍA CIVIL U OBRA PESADA	0.00	0.00
5.6.1.1.7	INSTALACIONES Y EQUIPOS EN CONSTRUCCIONES	0.00	0.00
5.6.1.1.9	TRABAJOS DE ACABADOS EN EDIFICACIONES Y OTROS TRABAJOS ESPECIALIZADOS	526,602.51	0.12
	TOTAL	456,435,930.51	100.00

MUNICIPIO DE SAN ANDRÉS CHOLULA PUEBLA

NOTAS AL ESTADO DE ACTIVIDADES
Al 31 de Diciembre de 2015
(Cifras en pesos)

Bajo protesta de decir verdad declaramos que los Estados Financieros y sus notas,
son razonablemente correctos y responsabilidad del emisor.



**H. AYUNTAMIENTO DE
SAN ANDRÉS CHOLULA, PUE.
PRESIDENCIA MUNICIPAL
PERIODO 2014-2018**

C. LEONCIO PAISANO ARIAS PRESIDENTE MUNICIPAL
C. JUAN LOPEZ HERRERA TESOERO MUNICIPAL



**H. AYUNTAMIENTO DE
SAN ANDRÉS CHOLULA, PUE.
PERIODO 2014-2018
TESORERÍA MUNICIPAL**

C. DANIEL ANTELLIZ MAGAÑA
SECRETARIO DEL AYUNTAMIENTO



**H. AYUNTAMIENTO DE
SAN ANDRÉS CHOLULA, PUE.
PERIODO 2014-2018
SECRETARÍA DEL AYUNTAMIENTO**

[Handwritten signature in blue ink]

MUNICIPIO DE SAN ANDRÉS CHOLULA PUEBLA

NOTAS AL ESTADO DE VARIACIÓN EN LA HACIENDA PÚBLICA/PATRIMONIO
Al 31 de Diciembre de 2015
(Cifras en pesos)

VPH-01 PATRIMONIO CONTRIBUIDO:

Cuenta	Nombre de la Cuenta	Saldo Inicial	Variación	Saldo Final	Tipo	Naturaleza
3.1.1	APORTACIONES	895,030,592.36	2,049,927.78	897,080,520.14		
3.1.2	DONACIONES DE CAPITAL	0.00	0.00	0.00		
3.1.3	ACTUALIZACIÓN DE LA HACIENDA PÚBLICA/PATRIMONIO	0.00	0.00	0.00		
	TOTAL	895,030,592.36	2,049,927.78	897,080,520.14		

VPH-02 PATRIMONIO GENERADO:

Cuenta	Nombre de la Cuenta	Saldo Inicial	Variación	Saldo Final	Procedencia
3.2.1	RESULTADOS DEL EJERCICIO (AHORRO / DESAHORRO)	17,752,926.10	83,846,638.59	101,599,564.69	
3.2.2	RESULTADOS DE EJERCICIOS ANTERIORES	55,820,840.54	16,995,655.50	72,816,496.04	
3.2.3	REVALÚOS	0.00	0.00	0.00	
3.2.3.1	REVALÚO DE BIENES INMUEBLES	0.00	0.00	0.00	
3.2.3.2	REVALÚO DE BIENES MUEBLES	0.00	0.00	0.00	
3.2.3.3	REVALÚO DE BIENES INTANGIBLES	0.00	0.00	0.00	
3.2.3.9	OTROS REVALÚOS	0.00	0.00	0.00	
3.2.4	RESERVAS	0.00	0.00	0.00	
3.2.4.1	RESERVAS DE PATRIMONIO	0.00	0.00	0.00	
3.2.4.2	RESERVAS TERRITORIALES	0.00	0.00	0.00	
3.2.4.3	RESERVAS POR CONTINGENCIAS	0.00	0.00	0.00	
3.2.5	RECTIFICACIONES DE RESULTADOS DE EJERCICIOS ANTERIORES	0.00	0.00	0.00	
3.2.5.1	CAMBIOS EN POLÍTICAS CONTABLES	0.00	0.00	0.00	
3.2.5.2	CAMBIOS POR ERRORES CONTABLES	0.00	0.00	0.00	
	TOTAL	73,573,766.64	100,842,294.09	174,416,060.73	

Bajo protesta de decir verdad declaramos que los Estados Financieros y sus notas, son razonablemente correctos y son responsabilidad del emisor.

C. LEONCIO PAISANO ARRIAGA
PRESIDENTE MUNICIPAL
H. AYUNTAMIENTO DE SAN ANDRÉS CHOLULA, PUE.
PRESIDENCIA MUNICIPAL
PERIODO 2014-2018

C. DANIEL ANTEPEZ MAGAÑA
SECRETARIO DEL AYUNTAMIENTO

H. AYUNTAMIENTO DE SAN ANDRÉS CHOLULA, PUE.
PERIODO 2014-2018
SECRETARÍA DEL AYUNTAMIENTO

H. AYUNTAMIENTO DE SAN ANDRÉS CHOLULA, PUE.
PERIODO 2014-2018
TESORERÍA MUNICIPAL

MUNICIPIO DE SAN ANDRÉS CHOLULA PUEBLA

NOTAS AL ESTADO DE FLUJOS DE EFECTIVO
Al 31 de Diciembre de 2015
(Cifras en pesos)

EFE-01 FLUJO DE EFECTIVO:

Cuenta	Nombre de la Cuenta	Monto	2014
1.1.1.1	EFFECTIVO	1,306,212.00	22,000.00
1.1.1.2	BANCOS/TESORERÍA	93,458,553.58	69,062,508.02
1.1.1.3	BANCOS/DEPENDENCIAS Y OTROS	0.00	0.00
1.1.1.4	INVERSIONES TEMPORALES (HASTA 3 MESES)	0.00	0.00
1.1.1.5	FONDOS CON AFECTACIÓN ESPECÍFICA	0.00	0.00
1.1.1.6	DEPÓSITOS DE FONDOS DE TERCEROS EN GARANTÍA Y/O ADMINISTRACIÓN	0.00	0.00
1.1.1.9	OTROS EFECTIVOS Y EQUIVALENTES	0.00	0.00
1.1.1	TOTAL	94,764,765.58	69,084,508.02

EFE-02 ADQUISICIÓN BIENES MUEBLES E INMUEBLES:

Cuenta	Nombre de la Cuenta	Monto	Subsidio
1.2.3	BIENES INMUEBLES, INFRAESTRUCTURA Y CONSTRUCCIONES EN PROCESO	15,185,305.07	
1.2.3.1	TERRENOS	2,698,629.55	
1.2.3.2	VIVIENDAS	0.00	
1.2.3.3	EDIFICIOS NO HABITACIONALES	9,474,600.51	
1.2.3.4	INFRAESTRUCTURA	0.00	
1.2.3.5	CONSTRUCCIONES EN PROCESO EN BIENES DE DOMINIO PÚBLICO	3,012,075.01	
1.2.3.6	CONSTRUCCIONES EN PROCESO EN BIENES PROPIOS	0.00	
1.2.3.9	OTROS BIENES INMUEBLES	0.00	
1.2.4	BIENES MUEBLES	25,387,255.71	
1.2.4.1	MOBILIARIO Y EQUIPO DE ADMINISTRACIÓN	6,158,440.00	
1.2.4.2	MOBILIARIO Y EQUIPO EDUCACIONAL Y RECREATIVO	0.00	
1.2.4.3	EQUIPO E INSTRUMENTAL MÉDICO Y DE LABORATORIO	0.00	
1.2.4.4	VEHÍCULOS Y EQUIPO DE TRANSPORTE	17,220,778.28	
1.2.4.5	EQUIPO DE DEFENSA Y SEGURIDAD	-30,002.00	
1.2.4.6	MAQUINARIA, OTROS EQUIPOS Y HERRAMIENTAS	2,038,039.43	
1.2.4.7	COLECCIONES, OBRAS DE ARTE Y OBJETOS VALIOSOS	0.00	
1.2.4.8	ACTIVOS BIOLÓGICOS	0.00	
1.2.5	ACTIVOS INTANGIBLES	0.00	
1.2.5.1	SOFTWARE	0.00	
1.2.5.2	PATENTES, MARCAS Y DERECHOS	0.00	
1.2.5.3	CONCESIONES Y FRANQUICIAS	0.00	
1.2.5.4	LICENCIAS	0.00	
1.2.5.9	OTROS ACTIVOS INTANGIBLES	0.00	
	TOTAL	40,572,560.78	

EFE-03 CONCILIACIÓN DEL FLUJO DE EFECTIVO:

Cuenta	Nombre de la Cuenta	Monto	2014
5.4	FLUJO NETO DE EFECTIVO DE LAS ACTIVIDADES DE OPERACIÓN MENOS MOVIMIENTOS DE PARTIDAS (O RUBROS) QUE NO AFECTAN AL EFECTIVO	144,306,033.54	153,804,480.92
5.5	OTROS GASTOS Y PÉRDIDAS EXTRAORDINARIAS	0.00	0.00
5.5.1	ESTIMACIONES, DEPRECIACIONES, DETERIOROS, OBSOLESCENCIAS Y AMORTIZACIONES	0.00	0.00
5.5.1.1	ESTIMACIONES POR PÉRDIDAS O DETERIOROS	0.00	0.00

MUNICIPIO DE SAN ANDRÉS CHOLULA PUEBLA

NOTAS AL ESTADO DE FLUJOS DE EFECTIVO
Al 31 de Diciembre de 2015
(Cifras en pesos)

	DE ACTIVOS CIRCULANTES		
5.5.1.2	ESTIMACIONES POR PÉRDIDAS O DETERIOROS DE ACTIVOS NO CIRCULANTES	0.00	0.00
5.5.1.3	DEPRECIACIÓN DE BIENES INMUEBLES	0.00	0.00
5.5.1.4	DEPRECIACIÓN DE INFRAESTRUCTURA	0.00	0.00
5.5.1.5	DEPRECIACIÓN DE BIENES MUEBLES	0.00	0.00
5.5.1.6	DETERIORO DE LOS ACTIVOS BIOLÓGICOS	0.00	0.00
5.5.1.7	AMORTIZACIÓN DE ACTIVOS INTANGIBLES	0.00	0.00
5.5.1.8	DISMINUCIÓN DE BIENES POR PÉRDIDA, OBSOLESCENCIA Y DETERIORO	0.00	0.00
5.5.2	PROVISIONES	0.00	0.00
5.5.2.1	PROVISIONES DE PASIVOS A CORTO PLAZO	0.00	0.00
5.5.2.2	PROVISIONES DE PASIVOS A LARGO PLAZO	0.00	0.00
5.5.3	DISMINUCIONES DE INVENTARIOS	0.00	0.00
5.5.3.1	DISMINUCIONES DE INVENTARIOS DE MERCANCÍAS PARA VENTA	0.00	0.00
5.5.3.2	DISMINUCIONES DE INVENTARIOS DE MERCANCÍAS TERMINADAS	0.00	0.00
5.5.3.3	DISMINUCIONES DE INVENTARIOS DE MERCANCÍAS EN PROCESO DE ELABORACIÓN	0.00	0.00
5.5.3.4	DISMINUCIONES DE INVENTARIOS DE MATERIAS PRIMAS, MATERIALES Y SUMINISTROS PARA PRODUCCIÓN	0.00	0.00
5.5.3.5	DISMINUCIONES DE ALMACÉN DE MATERIALES Y SUMINISTROS DE CONSUMO	0.00	0.00
5.5.4	AUMENTO POR INSUFICIENCIA DE ESTIMACIONES POR PÉRDIDA O DETERIORO U OBSOLESCENCIA	0.00	0.00
5.5.4.1	AUMENTO POR INSUFICIENCIA DE ESTIMACIONES POR PÉRDIDA O DETERIORO U OBSOLESCENCIA	0.00	0.00
5.5.5	AUMENTO POR INSUFICIENCIA DE PROVISIONES	0.00	0.00
5.5.5.1	AUMENTO POR INSUFICIENCIA DE PROVISIONES	0.00	0.00
5.5.9	OTROS GASTOS	0.00	0.00
5.5.9.1	GASTOS DE EJERCICIOS ANTERIORES	0.00	0.00
5.5.9.2	PÉRDIDAS POR RESPONSABILIDADES	0.00	0.00
5.5.9.3	BONIFICACIONES Y DESCUENTOS OTORGADOS	0.00	0.00
5.5.9.4	DIFERENCIAS POR TIPO DE CAMBIO NEGATIVAS EN EFECTIVO Y EQUIVALENTES	0.00	0.00
5.5.9.5	DIFERENCIAS DE COTIZACIONES NEGATIVAS EN VALORES NEGOCIABLES	0.00	0.00
5.5.9.6	RESULTADOS POR POSICIÓN MONETARIA	0.00	0.00
5.5.9.7	PÉRDIDAS POR PARTICIPACIÓN PATRIMONIAL	0.00	0.00
5.5.9.9	OTROS GASTOS VARIOS	0.00	0.00
5.6	INVERSIÓN PÚBLICA	42,706,468.85	136,051,554.82
5.6.1	INVERSIÓN PÚBLICA NO CAPITALIZABLE	42,706,468.85	136,051,554.82
5.6.1.1	CONSTRUCCIÓN EN BIENES NO CAPITALIZABLE IGUAL	42,706,468.85	136,051,554.82
	RESULTADOS DEL EJERCICIO (AHORRO/DESAHORRO)	101,599,564.69	17,752,926.10

Bajo protesta de decir verdad declaramos que los Estados Financieros y sus notas, son razonablemente correctos y son responsabilidad del emisor.

MUNICIPIO DE SAN ANDRÉS CHOLULA PUEBLA

NOTAS AL ESTADO DE FLUJOS DE EFECTIVO
Al 31 de Diciembre de 2015
(Cifras en pesos)



**H. AYUNTAMIENTO DE
SAN ANDRÉS CHOLULA, PUE.**
C. LEONCIO PAISANO ARTAS PRESIDENTE MUNICIPAL
C. HÉCTOR LÓPEZ HERRERA TESORERO MUNICIPAL
**PRESIDENCIA MUNICIPAL
PERIODO 2014-2018**


**H. AYUNTAMIENTO DE
SAN ANDRÉS CHOLULA, PUE.
PERIODO 2014-2018
TESORERÍA MUNICIPAL**

C. DANIEL ANTELIZ MAGAÑA
SECRETARIO DEL AYUNTAMIENTO


**H. AYUNTAMIENTO DE
SAN ANDRÉS CHOLULA, PUE.
PERIODO 2014-2018
SECRETARÍA DEL AYUNTAMIENTO**

MUNICIPIO DE SAN ANDRÉS CHOLULA PUEBLA

CONCILIACIÓN
Al 31 de Diciembre de 2015
(Cifras en pesos)

CONCILIACIÓN ENTRE LOS INGRESOS PRESUPUESTARIOS Y CONTABLES:

Cuenta	Nombre de la Cuenta	Importe	Importe
	1. Ingresos Presupuestarios		558,035,495.20
	2. Más ingresos contables no presupuestarios		0.00
4.3.2	INCREMENTO POR VARIACIÓN DE INVENTARIOS	0.00	
4.3.3	DISMINUCIÓN DEL EXCESO DE ESTIMACIONES POR PÉRDIDA O DETERIORO U OBSOLESCENCIA	0.00	
4.3.4	DISMINUCIÓN DEL EXCESO DE PROVISIONES	0.00	
4.3.9	OTROS INGRESOS Y BENEFICIOS VARIOS	0.00	
	OTROS INGRESOS CONTABLES NO PRESUPUESTARIOS	0.00	
	3. Menos ingresos presupuestarios no contables		0.00
5.2	PRODUCTOS DE CAPITAL	0.00	
6.2	APROVECHAMIENTOS DE CAPITAL	0.00	
0	INGRESOS DERIVADOS DE FINANCIAMIENTOS	0.00	
	OTROS INGRESOS PRESUPUESTARIOS NO CONTABLES	0.00	
	4. Ingresos Contables (4 = 1 + 2 - 3)		558,035,495.20

MUNICIPIO DE SAN ANDRÉS CHOLULA PUEBLA

CONCILIACIÓN
Al 31 de Diciembre de 2015
(Cifras en pesos)

CONCILIACIÓN ENTRE LOS EGRESOS PRESUPUESTARIOS Y CONTABLES:

Cuenta	Nombre de la Cuenta	Importe	Importe
	1. Total de egresos presupuestarios		495,845,180.60
	2. Menos egresos presupuestarios no contables		108,559,010.24
5.1	MOBILIARIO Y EQUIPO DE ADMINISTRACIÓN	4,130,152.03	
5.2	MOBILIARIO Y EQUIPO EDUCACIONAL Y RECREATIVO	0.00	
5.3	EQUIPO E INSTRUMENTAL MÉDICO Y DE LABORATORIO	0.00	
5.4	VEHÍCULOS Y EQUIPO DE TRANSPORTE	17,220,778.28	
5.5	EQUIPO DE DEFENSA Y SEGURIDAD	0.00	
5.6	MAQUINARIA, OTROS EQUIPOS Y HERRAMIENTAS	1,986,397.62	
5.7	ACTIVOS BIOLÓGICOS	0.00	
5.8-6.1-6.3	BIENES INMUEBLES	78,380,464.80	
5.9	ACTIVOS INTANGIBLES	0.00	
6.2	OBRA PÚBLICA	6,841,217.51	
7.2	ACCIONES Y PARTICIPACIONES DE CAPITAL	0.00	
7.3	COMPRA DE TÍTULOS Y VALORES	0.00	
7.5	INVERSIONES EN FIDEICOMISOS, MANDATOS Y OTROS ANÁLOGOS	0.00	
7.9	PROVISIONES PARA CONTINGENCIAS Y OTRAS EROGACIONES ESPECIALES	0.00	
9.1	AMORTIZACIÓN DE LA DEUDA PÚBLICA	0.00	
9.9	ADEUDOS DE EJERCICIOS FISCALES ANTERIORES (ADEFAS) OTROS EGRESOS PRESUPUESTALES NO CONTABLES	0.00	
	3. Más gastos contables no presupuestales		69,149,760.15
5.5.1	ESTIMACIONES, DEPRECIACIONES, DETERIOROS, OBSOLESCENCIAS Y AMORTIZACIONES	0.00	
5.5.2	PROVISIONES	0.00	
5.5.3	DISMINUCIONES DE INVENTARIOS	0.00	
5.5.4	AUMENTO POR INSUFICIENCIA DE ESTIMACIONES POR PÉRDIDA O DETERIORO U OBSOLESCENCIA	0.00	
5.5.5	AUMENTO POR INSUFICIENCIA DE PROVISIONES	0.00	
5.5.9	OTROS GASTOS	0.00	
	OTROS GASTOS CONTABLES NO PRESUPUESTALES	69,149,760.15	
	4. Total de Gasto Contable (4 = 1 - 2 + 3)		456,435,930.51

Bajo protesta de decir verdad declaro que los Estados Financieros y sus notas, son razonablemente correctos y son responsabilidad del emisor.




H. AYUNTAMIENTO DE SAN ANDRÉS CHOLULA, PUE.
PERIODO 2014-2018
 C. LEONCIO PAISANO ARIAS PRESIDENTE MUNICIPAL HÉCTOR LÓPEZ HERRERA TESORERO MUNICIPAL
TESORERÍA MUNICIPAL

MUNICIPIO DE SAN ANDRÉS CHOLULA PUEBLA

CONCILIACIÓN

Al 31 de Diciembre de 2015

(Cifras en pesos)



H. AYUNTAMIENTO DE
SAN ANDRÉS CHOLULA, PUE.
PERIODO 2014-2018

C. DANIEL ANTELIZ MAGAÑA
SECRETARIO DEL AYUNTAMIENTO

SECRETARÍA DEL AYUNTAMIENTO

MUNICIPIO DE SAN ANDRÉS CHOLULA PUEBLA

NOTAS DE MEMORIA
Al 31 de Diciembre de 2015
(Cifras en pesos)

MEM-01 CUENTAS DE ORDEN CONTABLES:

Cuenta	Nombre de la Cuenta	Saldo Inicial	Cargo	Abono	Saldo Final
7	CUENTAS DE ORDEN CONTABLES	0.00	526,502,022.40	526,502,022.40	0.00 (d)
7.1	VALORES	0.00	0.00	0.00	0.00 (d)
7.1.1	VALORES EN CUSTODIA	0.00	0.00	0.00	0.00 (d)
7.1.2	CUSTODIA DE VALORES	0.00	0.00	0.00	0.00 (a)
7.1.3	INSTRUMENTOS DE CRÉDITO PRESTADOS A FORMADORES DE MERCADO	0.00	0.00	0.00	0.00 (d)
7.1.4	PRÉSTAMO DE INSTRUMENTOS DE CRÉDITO A FORMADORES DE MERCADO Y SU GARANTÍA	0.00	0.00	0.00	0.00 (a)
7.1.5	INSTRUMENTOS DE CRÉDITO RECIBIDOS EN GARANTÍA DE LOS FORMADORES DE MERCADO	0.00	0.00	0.00	0.00 (d)
7.1.6	GARANTÍA DE CRÉDITOS RECIBIDOS DE LOS FORMADORES DE MERCADO	0.00	0.00	0.00	0.00 (a)
7.2	EMISIÓN DE OBLIGACIONES	0.00	0.00	0.00	0.00 (d)
7.2.1	AUTORIZACIÓN PARA LA EMISIÓN DE BONOS, TÍTULOS Y VALORES DE LA DEUDA PÚBLICA INTERNA	0.00	0.00	0.00	0.00 (d)
7.2.2	AUTORIZACIÓN PARA LA EMISIÓN DE BONOS, TÍTULOS Y VALORES DE LA DEUDA PÚBLICA EXTERNA	0.00	0.00	0.00	0.00 (d)
7.2.3	EMISIONES AUTORIZADAS DE LA DEUDA PÚBLICA INTERNA Y EXTERNA	0.00	0.00	0.00	0.00 (a)
7.2.4	SUSCRIPCIÓN DE CONTRATOS DE PRÉSTAMOS Y OTRAS OBLIGACIONES DE LA DEUDA PÚBLICA INTERNA	0.00	0.00	0.00	0.00 (d)
7.2.5	SUSCRIPCIÓN DE CONTRATOS DE PRÉSTAMOS Y OTRAS OBLIGACIONES DE LA DEUDA PÚBLICA EXTERNA	0.00	0.00	0.00	0.00 (d)
7.2.6	CONTRATOS DE PRÉSTAMOS Y OTRAS OBLIGACIONES DE LA DEUDA PÚBLICA INTERNA Y EXTERNA	0.00	0.00	0.00	0.00 (a)
7.3	AVALES Y GARANTÍAS	0.00	0.00	0.00	0.00 (d)
7.3.1	AVALES AUTORIZADOS	0.00	0.00	0.00	0.00 (d)
7.3.2	AVALES FIRMADOS	0.00	0.00	0.00	0.00 (a)
7.3.3	FIANZAS Y GARANTÍAS RECIBIDAS POR DEUDAS A COBRAR	0.00	0.00	0.00	0.00 (d)
7.3.4	FIANZAS Y GARANTÍAS RECIBIDAS	0.00	0.00	0.00	0.00 (a)
7.3.5	FIANZAS OTORGADAS PARA RESPALDAR OBLIGACIONES NO FISCALES DEL GOBIERNO	0.00	0.00	0.00	0.00 (d)
7.3.6	FIANZAS OTORGADAS DEL GOBIERNO PARA RESPALDAR OBLIGACIONES NO FISCALES	0.00	0.00	0.00	0.00 (a)
7.4	JUICIOS	0.00	0.00	0.00	0.00 (d)
7.4.1	DEMANDAS JUDICIALES EN PROCESO DE RESOLUCIÓN	0.00	0.00	0.00	0.00 (d)
7.4.2	RESOLUCIÓN DE DEMANDAS EN PROCESO JUDICIAL	0.00	0.00	0.00	0.00 (a)
7.5	INVERSIÓN MEDIANTE PROYECTOS PARA PRESTACIÓN DE SERVICIOS (PPS) Y SIMILARES	0.00	0.00	0.00	0.00 (d)
7.5.1	CONTRATOS PARA INVERSIÓN MEDIANTE PROYECTOS PARA PRESTACIÓN DE SERVICIOS (PPS) Y SIMILARES	0.00	0.00	0.00	0.00 (d)
7.5.2	INVERSIÓN PÚBLICA CONTRATADA MEDIANTE PROYECTOS PARA PRESTACIÓN DE SERVICIOS (PPS) Y SIMILARES	0.00	0.00	0.00	0.00 (a)
7.6	BIENES EN CONCESIONADOS O EN COMODATO	0.00	0.00	0.00	0.00 (d)
7.6.1	BIENES BAJO CONTRATO EN CONCESIÓN	0.00	0.00	0.00	0.00 (d)
7.6.2	CONTRATO DE CONCESIÓN POR BIENES	0.00	0.00	0.00	0.00 (a)

MUNICIPIO DE SAN ANDRÉS CHOLULA PUEBLA


NOTAS DE MEMORIA
Al 31 de Diciembre de 2015
(Cifras en pesos)

7.6.3	BIENES BAJO CONTRATO EN COMODATO	0.00	0.00	0.00	0.00 (d)
7.6.4	CONTRATO DE COMODATO POR BIENES	0.00	0.00	0.00	0.00 (a)
7.7	OTRAS CUENTAS DE ORDEN	0.00	526,502,022.40	526,502,022.40	0.00 (d)
7.7.1	OTRAS CUENTAS DE ORDEN	0.00	526,502,022.40	526,502,022.40	0.00 (d)
7.X	BIENES ARQUEOLÓGICOS, ARTÍSTICOS E HISTÓRICOS	0.00	0.00	0.00	0.00 (d)
7.X.1	BIENES ARQUEOLÓGICOS EN CUSTODIA	0.00	0.00	0.00	0.00 (d)
7.X.2	CUSTODIA DE BIENES ARQUEOLÓGICOS	0.00	0.00	0.00	0.00 (a)
7.X.3	BIENES ARTÍSTICOS EN CUSTODIA	0.00	0.00	0.00	0.00 (d)
7.X.4	CUSTODIA DE BIENES ARTÍSTICOS	0.00	0.00	0.00	0.00 (a)
7.X.5	BIENES HISTÓRICOS EN CUSTODIA	0.00	0.00	0.00	0.00 (d)
7.X.6	CUSTODIA DE BIENES HISTÓRICOS	0.00	0.00	0.00	0.00 (a)

MEM-02 CUENTAS DE ORDEN PRESUPUESTARIAS:


Cuenta	Nombre de la Cuenta	Saldo Inicial	Cargo	Abono	Saldo Final
8	CUENTAS DE ORDEN PRESUPUESTARIAS	0.00	4,706,676,004.34	4,706,676,004.34	0.00 (a)
8.1	LEY DE INGRESOS	0.00	1,355,382,950.90	1,355,382,950.90	0.00 (a)
8.1.1	LEY DE INGRESOS ESTIMADA	0.00	430,500,000.00	0.00	430,500,000.00 (d)
8.1.2	LEY DE INGRESOS POR EJECUTAR	0.00	677,691,475.45	677,691,475.45	0.00 (a)
8.1.3	MODIFICACIONES A LA LEY DE INGRESOS ESTIMADA	0.00	245,307,223.95	117,771,728.75	127,535,495.20 (d)
8.1.4	LEY DE INGRESOS DEVENGADA	0.00	1,884,251.50	559,919,746.70	558,035,495.20 (a)
8.1.5	LEY DE INGRESOS RECAUDADA	0.00	0.00	0.00	0.00 (a)
8.2	PRESUPUESTO DE EGRESOS	0.00	3,351,293,053.44	3,351,293,053.44	0.00 (d)
8.2.1	PRESUPUESTO DE EGRESOS APROBADO	0.00	0.00	430,500,000.00	430,500,000.00 (a)
8.2.2	PRESUPUESTO DE EGRESOS POR EJERCER	0.00	850,229,195.25	850,229,195.25	0.00 (d)
8.2.3	MODIFICACIONES AL PRESUPUESTO DE EGRESOS APROBADO	0.00	327,167,494.46	392,512,675.06	65,345,180.60 (a)
8.2.4	PRESUPUESTO DE EGRESOS COMPROMETIDO	0.00	550,278,220.98	550,278,220.98	0.00 (d)
8.2.5	PRESUPUESTO DE EGRESOS DEVENGADO	0.00	550,278,220.98	550,278,220.98	0.00 (d)
8.2.6	PRESUPUESTO DE EGRESOS EJERCIDO	0.00	550,278,220.98	550,278,220.98	0.00 (d)
8.2.7	PRESUPUESTO DE EGRESOS PAGADO	0.00	523,061,700.79	27,216,520.19	495,845,180.60 (d)

Bajo protesta de decir verdad declaro que los Estados Financieros y sus notas, son razonablemente correctos y son de responsabilidad del emisor.


H. AYUNTAMIENTO DE SAN ANDRÉS CHOLULA, PUE.
 C. LEONCIO PAZ SAN ABRÍAS PRESIDENTE MUNICIPAL
 C.P. HÉCTOR LÓPEZ HERRERA TESORERO MUNICIPAL
PERIODO 2014-2018


H. AYUNTAMIENTO DE SAN ANDRÉS CHOLULA, PUE.
 PERIODO 2014-2018
TESORERÍA MUNICIPAL

C. DANIEL ANTELIZ MAGAÑA
SECRETARÍA DEL AYUNTAMIENTO


H. AYUNTAMIENTO DE SAN ANDRÉS CHOLULA, PUE.
 PERIODO 2014-2018
SECRETARÍA DEL AYUNTAMIENTO

MUNICIPIO DE SAN ANDRÉS CHOLULA PUEBLA

RFC: MSA850101HL7

BALANZA DE COMPROBACIÓN DE DICIEMBRE 2015

		SALDO ANT.:	CARGOS:	ABONOS:	SALDO:
1	ACTIVO	1,159,992,167.68	313,165,833.56	387,221,218.98	1,085,936,782.26
1.1	ACTIVO CIRCULANTE	148,654,576.75	234,925,572.67	268,701,435.75	114,878,713.67
1.1.1	EFFECTIVO Y EQUIVALENTES	118,329,315.98	230,418,076.24	253,982,626.64	94,764,765.58
1.1.1.1	EFFECTIVO	110,500.00	1,306,212.00	110,500.00	1,306,212.00
1.1.1.1.1	CAJA	23,000.00	1,306,212.00	23,000.00	1,306,212.00
1.1.1.1.1.1	FLORES TOLTECA MARIA MAGDALENA	22,000.00	1,306,212.00	22,000.00	1,306,212.00
1.1.1.1.1.2	GALICIA MORALES GERMAN MARTIN	1,000.00	0.00	1,000.00	0.00
1.1.1.1.2	FONDOS FIJOS DE CAJA	87,500.00	0.00	87,500.00	0.00
1.1.1.1.2.1	FONDO FIJO DIF (RESPONSABLE ZAMORA ROCHA LETICIA)	50,000.00	0.00	50,000.00	0.00
1.1.1.1.2.2	FONDO FIJO DE PRESIDENCIA (RESPONSABLE SANCHEZ CASTRO MARTHA EUGENIA)	10,000.00	0.00	10,000.00	0.00
1.1.1.1.2.3	FONDO FIJO DE SEGURIDAD PUB. (RESPONSABLE ALONSO GARCIA MANUEL)	7,500.00	0.00	7,500.00	0.00
1.1.1.1.2.4	FONDO FIJO DE SERVICIOS MUNICIPALES (RESPONSABLE COYOPOTL MANCILLA JUAN)	10,000.00	0.00	10,000.00	0.00
1.1.1.1.2.5	FONDO FIJO DE AGUA POTABLE (RESPONSABLE ARIAS SANCHEZ AGUSTIN)	10,000.00	0.00	10,000.00	0.00
1.1.1.2	BANCOS/TESORERÍA	118,218,815.98	161,111,896.28	185,872,158.68	93,458,553.58
1.1.1.2.1	RECURSOS PROPIOS/PARTICIPACIONES	73,275,158.56	131,627,865.42	138,887,613.94	66,015,410.04
1.1.1.2.1.1	INVERLAT CUENTA NO. 03603544915 RECURSOS PROPIOS	688,511.45	0.00	595,645.35	92,866.10
1.1.1.2.1.2	BANORTE CUENTA NO. 067581940 RECURSOS PROPIOS	9,677,026.52	27,288,366.64	26,407,593.66	10,557,799.50
1.1.1.2.1.3	BANORTE CUENTA NO. 0219504957 PARTICIPACIONES 2014-2018	37,102,881.79	71,820,196.78	80,042,497.13	28,880,581.44
1.1.1.2.1.4	H.S.B.C. CUENTA NO. 4054908223	1,198,423.22	0.00	46.40	1,198,376.82
1.1.1.2.1.5	SANTANDER CUENTA NO. 65502897982	787,789.00	4,984.25	812.00	791,961.25
1.1.1.2.1.6	SANTANDER CUENTA NO. 22-000341230	2,276,294.98	0.02	0.00	2,276,295.00
1.1.1.2.1.8	SANTANDER CUENTA NO. 65504465089 PARTICIPACIONES	510,764.69	3,000.00	4,300.00	509,464.69
1.1.1.2.1.9	BANCOMER CUENTA NO. 0181417622	9,479,303.83	6,973,283.02	8,430,319.75	8,022,267.10
1.1.1.2.1.10	BANCOMER CUENTA NO. 0181426311	9,903,274.05	5,549,292.49	4,420,288.01	11,032,278.53
1.1.1.2.1.11	BANAMEX CUENTA NO. 6379673	1,608,890.04	10,041.01	1,312.01	1,617,619.04
1.1.1.2.1.14	BANORTE CUENTA NO. 0404585686 NOMINA	41,998.99	17,951,760.35	17,902,231.98	91,527.36
1.1.1.2.1.15	BANORTE CUENTA NO. 0413440693 RECUPERACION ISR	0.00	2,026,940.86	1,082,567.65	944,373.21
1.1.1.2.2	FISM	11,094,504.30	25,449.93	4,509,781.33	6,610,172.90
1.1.1.2.2.1	BANORTE CUENTA NO. 0219504948 FISM 2014	642,935.82	242.95	0.00	643,178.77
1.1.1.2.2.2	BANORTE CUENTA NO. 0268921253 FISM 2015	10,451,568.48	25,206.98	4,509,781.33	5,966,994.13
1.1.1.2.3	FORTAMUN	17,904,424.09	9,238,582.00	16,665,547.65	10,477,458.44
1.1.1.2.3.1	BANORTE CUENTA NO. 0219504966 FORTAMUN 2014	599,117.41	226.39	0.00	599,343.80
1.1.1.2.3.2	BANORTE CUENTA NO. 0268921244 FORTAMUN 2015	17,305,306.68	9,238,355.61	16,665,547.65	9,878,114.64
1.1.1.2.4	SUBSEMUN	4,668,277.64	530.74	4,668,618.68	189.70
1.1.1.2.4.1	SCOTIABANK CUENTA NO. 03604474201 SUBSEMUN MPAL. 2015	836,734.75	221.31	836,913.39	42.67
1.1.1.2.4.2	SCOTIABANK CUENTA NO. 03604474198 SUBSEMUN FED. 2015	3,831,542.89	309.43	3,831,705.29	147.03
1.1.1.2.5	OTROS FONDOS	11,276,451.39	20,219,468.19	21,140,597.08	10,355,322.50
1.1.1.2.5.3	SANTANDER CUENTA NO. 65504488870 PROG. VIVIENDA DIGNA 2014	3,761,184.63	3,589,444.72	408,467.00	6,942,162.35
1.1.1.2.5.4	BANORTE CUENTA NO. 0273454362 FOPADEM 2015	3,499,205.36	3,518.88	3,480,346.04	22,378.20
1.1.1.2.5.5	BANORTE CUENTA NO. 0292215920 APORT. DE BENEFICIARIOS 2015	437,560.60	0.00	97,866.07	339,694.53
1.1.1.2.5.6	BANORTE CUENTA NO. 0292215939 VIVIENDA 2015 APORT. BENEFICIARIOS	406,900.00	406,900.00	406,910.32	406,889.68
1.1.1.2.5.7	BANORTE CUENTA NO. 0288161842 HABITAT				

MUNICIPIO DE SAN ANDRÉS CHOLULA PUEBLA

RFC: MSA850101HL7

BALANZA DE COMPROBACIÓN DE DICIEMBRE 2015

	SALDO ANT.:	CARGOS:	ABONOS:	SALDO:
2015 FED.	2,922,434.41	135,483.21	3,024,227.51	33,690.11
1.1.1.2.5.8 BANORTE CUENTA NO. 0288161851 HABITAT 2015 MUN.	238,196.36	12,577,991.65	12,184,158.24	632,029.77
1.1.1.2.5.11 BANORTE CUENTA NO. 0291183563 CENTROS PODER JOVEN	9,990.68	9.32	10,000.00	0.00
1.1.1.2.5.12 BANORTE CUENTA NO. 0403321645 PROGRAMA DE ESTUFAS 2015	979.35	659,500.00	660,479.35	0.00
1.1.1.2.5.13 BANORTE CUENTA NO. 0414771059 PAGO DE AFECTACIONES	0.00	1,810,705.83	868,142.55	942,563.28
1.1.1.2.5.14 BANORTE CUENTA NO. 0413440657 FAIP 2015	0.00	1,035,914.58	0.00	1,035,914.58
1.1.1.4 INVERSIONES TEMPORALES (HASTA 3 MESES)	0.00	67,999,967.96	67,999,967.96	0.00
1.1.1.4.1 RECURSOS PROPIOS Y/O PARTICIPACIONES	0.00	67,999,967.96	67,999,967.96	0.00
1.1.1.4.1.2 BANORTE CONTRATO NO. 0502437595 PARTIC. CUENTA 04957	0.00	60,000,000.00	60,000,000.00	0.00
1.1.1.4.1.3 BANCOMER CONTRATO NO. 2039799931 PROPIOS CUENTA 6311	0.00	3,999,983.98	3,999,983.98	0.00
1.1.1.4.1.4 BANCOMER CONTRATO NO. 2039798978 PROPIOS CUENTA 7622	0.00	3,999,983.98	3,999,983.98	0.00
1.1.2 DERECHOS A RECIBIR EFECTIVO O EQUIVALENTES	17,677,167.86	219,120.97	398,159.01	17,498,129.82
1.1.2.2 CUENTAS POR COBRAR A CORTO PLAZO	7,479,537.23	124,605.62	128,744.95	7,475,397.90
1.1.2.2.4 CUENTAS POR COBRAR A ENTIDADES FEDERATIVAS Y MUNICIPIOS	648,310.03	124,605.00	127,905.00	645,010.03
1.1.2.2.9 OTRAS CUENTAS POR COBRAR	6,831,227.20	0.62	839.95	6,830,387.87
1.1.2.3 DEUDORES DIVERSOS POR COBRAR A CORTO PLAZO	10,197,630.63	94,515.35	269,414.06	10,022,731.92
1.1.2.3.1 GASTOS A COMPROBAR Y PENDIENTES DE APLICAR	0.41	0.00	0.00	0.41
1.1.2.3.2 SUBSIDIO PARA EL EMPLEO. COB. INDEB. DE NÓM. Y CHE. DEV.	1,901.54	4,307.75	4,320.78	1,888.51
1.1.2.3.9 FUNCIONARIOS Y EMPLEADOS	10,195,728.68	90,207.60	265,093.28	10,020,843.00
1.1.3 DERECHOS A RECIBIR BIENES O SERVICIOS	12,648,092.91	4,288,375.46	14,320,650.10	2,615,818.27
1.1.3.4 ANTICIPO A CONTRATISTAS POR OBRAS PÚBLICAS A CORTO PLAZO	12,648,092.91	4,288,375.46	14,320,650.10	2,615,818.27
1.2 ACTIVO NO CIRCULANTE	1,011,337,590.93	78,240,260.89	118,519,783.23	971,058,068.59
1.2.3 BIENES INMUEBLES, INFRAESTRUCTURA Y CONSTRUCCIONES EN PROCESO	862,831,656.85	73,998,762.40	116,967,088.55	819,863,330.70
1.2.3.1 TERRENOS	193,601,003.54	868,142.55	0.00	194,469,146.09
1.2.3.3 EDIFICIOS NO HABITACIONALES	58,952,365.54	9,474,600.51	0.00	68,426,966.05
1.2.3.4 INFRAESTRUCTURA	556,044,112.02	24,388,476.08	27,410,325.55	553,022,262.55
1.2.3.4.1 INFRAESTRUCTURA DE CARRETERAS	337,511,433.70	22,766,586.26	24,801,064.30	335,476,955.66
1.2.3.4.6 INFRAESTRUCTURA DE AGUA POTABLE, SANEAMIENTO, HIDROAGRÍCOLA Y CONTROL DE INUNDACIONES	68,953,098.05	1,621,889.82	2,609,261.25	67,965,726.62
1.2.3.4.8 INFRAESTRUCTURA DE PRODUCCIÓN DE HIDROCARBUROS	149,579,580.27	0.00	0.00	149,579,580.27
1.2.3.5 CONSTRUCCIONES EN PROCESO EN BIENES DE DOMINIO PÚBLICO	50,318,915.55	33,682,441.99	80,056,401.53	3,944,956.01
1.2.3.5.1 EDIFICACIÓN HABITACIONAL EN PROCESO	4,877,675.00	0.00	4,877,675.00	0.00
1.2.3.5.2 EDIFICACIÓN NO HABITACIONAL EN PROCESO	12,852,175.07	7,186,296.31	19,338,365.38	700,106.00
1.2.3.5.3 CONST. DE OBRAS PARA EL ABASTECIMIENTO DE AGUA, ELECTRICIDAD Y TELECOMUNICACIONES EN PROCESO	3,006,974.36	2,384,027.69	5,391,002.05	0.00
1.2.3.5.4 DIVISIÓN DE TERRENOS Y CONSTRUCCIÓN DE OBRAS DE URBANIZACIÓN EN PROCESO	987,371.43	1,621,889.82	2,609,261.25	0.00
1.2.3.5.5 CONSTRUCCIÓN DE VÍAS DE COMUNICACIÓN EN PROCESO	27,754,581.01	21,501,156.18	46,010,887.18	3,244,850.01
1.2.3.5.7 INSTALACIONES Y EQUIPOS EN CONSTRUCCIONES EN PROCESO	71,499.84	0.00	71,499.84	0.00
1.2.3.5.9 TRABAJOS DE ACABADOS EN EDIFICACIONES Y				

MUNICIPIO DE SAN ANDRÉS CHOLULA PUEBLA

RFC: MSA850101HL7

BALANZA DE COMPROBACIÓN DE DICIEMBRE 2015

	SALDO ANT.:	CARGOS:	ABONOS:	SALDO:
1.2.3.6	768,638.84	989,071.99	1,757,710.83	0.00
1.2.3.6.2	3,915,260.20	4,716,958.72	8,632,218.92	0.00
1.2.3.6.7	2,441,867.82	1,791,001.41	4,232,869.23	0.00
1.2.3.6.9	0.00	1,600,000.00	1,600,000.00	0.00
1.2.3.9	1,473,392.38	1,325,957.31	2,799,349.69	0.00
1.2.4	0.00	868,142.55	868,142.55	0.00
1.2.4.1	148,505,934.08	4,241,498.49	1,552,694.68	151,194,737.89
1.2.4.1.1	35,153,228.05	1,921,186.69	271,286.68	36,803,127.86
1.2.4.1.3	9,857,298.84	1,078,554.78	168,316.00	10,767,537.62
1.2.4.1.9	24,384,831.72	795,962.15	102,970.88	25,077,822.99
1.2.4.4	911,097.49	46,669.76	0.00	957,767.25
1.2.4.4.1	69,700,588.98	2,304,204.00	1,265,300.00	70,739,492.98
1.2.4.5	69,700,588.98	2,304,204.00	1,265,300.00	70,739,492.98
1.2.4.6	6,813,505.12	0.00	0.00	6,813,505.12
1.2.4.6.5	36,838,611.93	16,107.80	16,107.80	36,838,611.93
1.2.4.6.7	9,253,287.67	0.00	0.00	9,253,287.67
1.2.4.6.9	0.00	16,107.80	16,107.80	0.00
2	27,585,324.26	0.00	0.00	27,585,324.26
2.1	7,846,659.75	135,190,304.41	141,783,846.05	14,440,201.39
2.1.1	7,846,659.75	135,190,304.41	141,783,846.05	14,440,201.39
2.1.1.1	7,838,548.93	135,151,283.68	140,319,853.28	13,007,118.53
2.1.1.1.1	49,299.04	29,709,290.89	29,752,519.25	92,527.40
2.1.1.1.1.1	49,299.04	29,709,290.89	29,752,519.25	92,527.40
2.1.1.2	3,879,252.65	100,206,071.71	104,971,138.24	8,644,319.18
2.1.1.2.1	3,879,252.65	100,206,071.71	104,971,138.24	8,644,319.18
2.1.1.7	1,477,119.32	3,022,841.96	5,152,320.49	3,606,597.85
2.1.1.7.1	874,774.26	2,730,587.45	4,339,774.73	2,483,961.54
2.1.1.7.1.1	11,205.93	11,205.93	6,003.34	6,003.34
2.1.1.7.1.2	3,000.00	3,000.00	0.00	0.00
2.1.1.7.1.3	860,568.33	2,716,381.52	4,333,771.39	2,477,958.20
2.1.1.7.5	602,345.06	282,037.93	671,303.13	991,610.26
2.1.1.7.9	0.00	10,216.58	141,242.63	131,026.05
2.1.1.9	2,432,877.92	2,213,079.12	443,875.30	663,674.10
2.1.1.9.9	2,432,877.92	2,213,079.12	443,875.30	663,674.10
2.1.5	0.00	0.00	1,420,355.30	1,420,355.30
2.1.5.9	0.00	0.00	1,420,355.30	1,420,355.30
2.1.9	8,110.82	39,020.73	43,637.47	12,727.56
2.1.9.9	8,110.82	39,020.73	43,637.47	12,727.56
3	977,657,779.74	141,554,185.62	133,793,422.06	969,897,016.18
3.1	904,084,013.10	140,620,757.68	133,617,264.72	897,080,520.14
3.1.1	879,387,376.11	44,583,784.16	62,276,928.19	897,080,520.14
3.1.1.1	879,387,376.11	44,583,784.16	62,276,928.19	897,080,520.14
3.1.3	24,696,636.99	96,036,973.52	71,340,336.53	0.00
3.1.3.1				

MUNICIPIO DE SAN ANDRÉS CHOLULA PUEBLA

RFC: MSA850101HL7

BALANZA DE COMPROBACIÓN DE DICIEMBRE 2015

	SALDO ANT.:	CARGOS:	ABONOS:	SALDO:	
	PÚBLICA/PATRIMONIO	24,696,636.99	96,036,973.52	71,340,336.53	0.00
3.2	HACIENDA PÚBLICA/PATRIMONIO GENERADO	73,573,766.64	933,427.94	176,157.34	72,816,496.04
3.2.2	RESULTADOS DE EJERCICIOS ANTERIORES	73,573,766.64	933,427.94	176,157.34	72,816,496.04
3.2.2.1	RESULTADOS DE EJERCICIOS ANTERIORES	73,573,766.64	933,427.94	176,157.34	72,816,496.04
4	INGRESOS Y OTROS BENEFICIOS	501,834,195.49	1,846,468.67	58,047,768.38	558,035,495.20
4.1	INGRESOS DE GESTIÓN	277,421,135.47	0.00	31,118,673.83	308,539,809.30
4.1.1	IMPUESTOS	148,809,720.77	0.00	11,485,199.00	160,294,919.77
4.1.1.1	IMPUESTOS SOBRE LOS INGRESOS	9,354,318.00	0.00	971,969.00	10,326,287.00
4.1.1.1.1	DIVERSIONES Y ESPECTÁCULOS PÚBLICOS	118,640.00	0.00	50,271.00	168,911.00
4.1.1.1.1.14	OTRA DIVERSIÓN O EVENTO SIMILAR	118,640.00	0.00	50,271.00	168,911.00
4.1.1.1.2	RIFAS, SORTEOS, JUEGOS	9,235,678.00	0.00	921,698.00	10,157,376.00
4.1.1.2	IMPUESTOS SOBRE EL PATRIMONIO	139,455,402.77	0.00	10,513,230.00	149,968,632.77
4.1.1.2.1	PREDIAL	57,443,060.77	0.00	2,342,394.00	59,785,454.77
4.1.1.2.1.1	PREDIAL URBANOS	57,443,060.77	0.00	2,342,394.00	59,785,454.77
4.1.1.2.2	ADQUISICIÓN DE BIENES INMUEBLES	82,012,342.00	0.00	8,170,836.00	90,183,178.00
4.1.1.2.2.1	ADQUISICION DE BIENES INMUEBLES	82,012,342.00	0.00	8,170,836.00	90,183,178.00
4.1.4	DERECHOS	105,917,228.34	0.00	17,295,428.00	123,212,656.34
4.1.4.1	DERECHOS POR EL USO, GOCE, APROVECHAMIENTO O EXPLOTACIÓN DE BIENES DE DOMINIO PÚBLICO	140.00	0.00	0.00	140.00
4.1.4.1.2	PANTEONES	140.00	0.00	0.00	140.00
4.1.4.1.2.21	OTROS CONCEPTOS DE PANTEONES	140.00	0.00	0.00	140.00
4.1.4.3	DERECHOS POR PRESTACIÓN DE SERVICIOS	96,750,423.34	0.00	16,199,227.00	112,949,650.34
4.1.4.3.1	ALUMBRADO PÚBLICO	14,071,983.34	0.00	1,206,730.00	15,278,713.34
4.1.4.3.2	ASEO PÚBLICO	14,178,545.00	0.00	637,094.00	14,815,639.00
4.1.4.3.2.3	RECOLECCIÓN DE BASURA EN CASA-HABITACIÓN	14,178,545.00	0.00	637,094.00	14,815,639.00
4.1.4.3.4	CERTIFICACIONES, CONSTANCIAS Y LEGALIZACIONES	2,025,378.00	0.00	116,262.00	2,141,640.00
4.1.4.3.4.5	OTRAS CERTIFICACIONES Y CONSTANCIAS	2,025,378.00	0.00	116,262.00	2,141,640.00
4.1.4.3.5	LICENCIAS Y PERMISOS	55,469,680.00	0.00	12,774,760.00	68,244,440.00
4.1.4.3.5.12	OTROS CONCEPTOS DE PERMISOS EN MATERIA DE CONSTRUCCIÓN	45,749,421.00	0.00	12,406,197.00	58,155,618.00
4.1.4.3.5.20	OTROS CONCEPTOS DE LICENCIAS Y REFRENDOS DE FUNC., COMERCIAL, INDUSTRIAL Y DE SERVICIOS	8,640,635.00	0.00	241,972.00	8,882,607.00
4.1.4.3.5.23	PERMISOS PARA ANUNCIOS Y PUBLICIDAD DE ANUNCIOS COLOCADOS	1,079,624.00	0.00	126,591.00	1,206,215.00
4.1.4.3.6	AGUA POTABLE, DRENAJE Y ALCANTARILLADO	10,674,824.00	0.00	1,414,098.00	12,088,922.00
4.1.4.3.6.13	OTROS CONCEPTOS DE AGUA POTABLE, DRENAJE Y ALCANTARILLADO	10,674,824.00	0.00	1,414,098.00	12,088,922.00
4.1.4.3.10	ESTACIONAMIENTO DE VEHÍCULOS EN LA VÍA PÚBLICA	330,013.00	0.00	50,283.00	380,296.00
4.1.4.3.10.6	OCUPACIÓN DE LA VÍA PÚBLICA	330,013.00	0.00	50,283.00	380,296.00
4.1.4.9	OTROS DERECHOS	9,166,665.00	0.00	1,096,201.00	10,262,866.00
4.1.4.9.1	ANTIRRABICOS MUNICIPALES	12,326.00	0.00	875.00	13,201.00
4.1.4.9.2	AVALUOS REALIZADOS POR EL CATASTRO	4,324,805.00	0.00	210,792.00	4,535,597.00
4.1.4.9.3	PROTECCION CIVIL	4,829,534.00	0.00	884,534.00	5,714,068.00
4.1.5	PRODUCTOS DE TIPO CORRIENTE	3,803,115.00	0.00	290,027.00	4,093,142.00
4.1.5.1	PRODUCTOS DERIVADOS DEL USO Y APROVECHAMIENTO DE BIENES NO SUJETOS A RÉGIMEN DE DOMINIO PÚBLICO	3,803,115.00	0.00	290,027.00	4,093,142.00
4.1.5.1.8	VENTA DE FORMATOS OFICIALES	3,803,115.00	0.00	290,027.00	4,093,142.00
4.1.6	APROVECHAMIENTOS DE TIPO CORRIENTE	18,891,071.36	0.00	2,048,019.83	20,939,091.19
4.1.6.2	MULTAS	9,053,093.23	0.00	1,014,046.00	10,067,139.23
4.1.6.3	INDEMNIZACIONES	82,131.00	0.00	0.00	82,131.00
4.1.6.7	APROVECHAMIENTOS POR APORTACIONES Y COOPERACIONES	617,560.60	0.00	0.00	617,560.60
4.1.6.9	OTROS APROVECHAMIENTOS	9,138,286.53	0.00	1,033,973.83	10,172,260.36
4.2	PARTICIPACIONES, APORTACIONES, TRANSFERENCIAS, ASIGNACIONES, SUBSIDIOS				

MUNICIPIO DE SAN ANDRÉS CHOLULA PUEBLA

RFC: MSA850101HL7

BALANZA DE COMPROBACIÓN DE DICIEMBRE 2015

	SALDO ANT.:	CARGOS:	ABONOS:	SALDO:
Y OTRAS AYUDAS	223,271,282.14	1,839,188.19	26,815,045.70	248,247,139.65
4.2.1 PARTICIPACIONES Y APORTACIONES	223,271,282.14	1,839,188.19	26,815,045.70	248,247,139.65
4.2.1.1 PARTICIPACIONES	119,447,376.62	0.00	9,124,739.22	128,572,115.84
4.2.1.1.1 FONDO DE DESARROLLO MUNICIPAL	106,535,065.46	0.00	8,870,900.80	115,405,966.26
4.2.1.1.5 FONDO DE COMPENSACIÓN	1,040,039.67	0.00	94,322.69	1,134,362.36
4.2.1.1.6 FONDO DE FISCALIZACIÓN	10,091,057.04	0.00	0.00	10,091,057.04
4.2.1.1.7 FONDO MUNICIPAL DEL IMPUESTO A LA VENTA DE GASOLINAS Y DIESEL	1,781,214.45	0.00	159,515.73	1,940,730.18
4.2.1.2 APORTACIONES	73,299,067.80	0.00	8,706,563.20	82,005,631.00
4.2.1.2.1 FISM-DF	29,766,252.00	0.00	0.00	29,766,252.00
4.2.1.2.2 FORTAMUN DF	43,532,815.80	0.00	8,706,563.20	52,239,379.00
4.2.1.3 CONVENIOS	30,524,837.72	1,839,188.19	8,983,743.28	37,669,392.81
4.3 OTROS INGRESOS Y BENEFICIOS	1,141,777.88	7,280.48	114,048.85	1,248,546.25
4.3.1 INGRESOS FINANCIEROS	1,141,777.88	7,280.48	114,048.85	1,248,546.25
4.3.1.9 OTROS INGRESOS FINANCIEROS	1,141,777.88	7,280.48	114,048.85	1,248,546.25
4.3.1.9.1 INTERNOS	1,141,777.88	7,280.48	114,048.85	1,248,546.25
5 GASTOS Y OTRAS PERDIDAS	327,346,467.30	129,391,966.24	302,503.03	456,435,930.51
5.1 GASTOS DE FUNCIONAMIENTO	254,195,931.01	46,098,081.52	302,503.03	299,991,509.50
5.1.1 SERVICIOS PERSONALES	97,367,161.18	21,035,845.21	0.00	118,403,006.39
5.1.1.1 REMUNERACIONES AL PERSONAL DE CARÁCTER PERMANENTE	88,432,090.13	8,236,717.83	0.00	96,668,807.96
5.1.1.1.1 DIETAS	13,381,917.56	1,216,537.96	0.00	14,598,455.52
5.1.1.1.3 SUELDOS BASE AL PERSONAL PERMANENTE	75,050,172.57	7,020,179.87	0.00	82,070,352.44
5.1.1.1.3.1 SUELDOS BASE AL PERSONAL DE BASE	75,050,172.57	7,020,179.87	0.00	82,070,352.44
5.1.1.1.2 REMUNERACIONES AL PERSONAL DE CARÁCTER TRANSITORIO	2,044,143.36	408,406.24	0.00	2,452,549.60
5.1.1.1.2.2 SUELDOS BASE AL PERSONAL EVENTUAL	2,044,143.36	408,406.24	0.00	2,452,549.60
5.1.1.1.3 REMUNERACIONES ADICIONALES Y ESPECIALES	14,000.00	10,709,875.97	0.00	10,723,875.97
5.1.1.1.3.2 PRIMAS DE VACACIONES, DOMINICAL Y GRATIFICACIÓN DE FIN DE AÑO	0.00	8,255,596.45	0.00	8,255,596.45
5.1.1.1.3.2.1 PRIMAS DE VACACIONES Y DOMINICAL	0.00	519,485.90	0.00	519,485.90
5.1.1.1.3.2.2 GRATIFICACIÓN DE FIN DE AÑO	0.00	7,736,110.55	0.00	7,736,110.55
5.1.1.1.3.4 COMPENSACIONES	14,000.00	2,454,279.52	0.00	2,468,279.52
5.1.1.1.4 SEGURIDAD SOCIAL	783,512.00	0.00	0.00	783,512.00
5.1.1.1.4.4 APORTACIONES PARA SEGUROS	783,512.00	0.00	0.00	783,512.00
5.1.1.1.5 OTRAS PRESTACIONES SOCIALES Y ECONÓMICAS	6,093,415.69	1,680,845.17	0.00	7,774,260.86
5.1.1.1.5.2 INDEMNIZACIONES	2,315,128.04	140,064.24	0.00	2,455,192.28
5.1.1.1.5.3 PRESTACIONES Y HABERES DE RETIRO	140,391.68	25,525.76	0.00	165,917.44
5.1.1.1.5.9 OTRAS PRESTACIONES SOCIALES Y ECONÓMICAS	3,637,895.97	1,515,255.17	0.00	5,153,151.14
5.1.2 MATERIALES Y SUMINISTROS	49,184,462.30	12,832,951.84	298,970.43	61,718,443.71
5.1.2.1 MATERIALES DE ADMINISTRACIÓN, EMISIÓN DE DOCUMENTOS Y ARTÍCULOS OFICIALES	4,231,805.77	139,569.60	99,050.00	4,272,325.37
5.1.2.1.1 MATERIALES, ÚTILES Y EQUIPOS MENORES DE OFICINA	2,189,793.68	7,505.84	99,050.00	2,098,249.52
5.1.2.1.2 MATERIALES Y ÚTILES DE IMPRESIÓN Y REPRODUCCIÓN	10,992.16	0.00	0.00	10,992.16
5.1.2.1.4 MATERIALES, ÚTILES Y EQUIPOS MENORES DE TECNOLOGÍAS DE LA INFORMACIÓN Y COMUNICACIONES	1,713,217.71	132,063.76	0.00	1,845,281.47
5.1.2.1.5 MATERIAL IMPRESO E INFORMACIÓN DIGITAL	1,040.00	0.00	0.00	1,040.00
5.1.2.1.6 MATERIAL DE LIMPIEZA	316,762.22	0.00	0.00	316,762.22
5.1.2.2 ALIMENTOS Y UTENSILIOS	1,002,592.46	146,421.44	0.00	1,149,013.90
5.1.2.2.1 PRODUCTOS ALIMENTICIOS PARA PERSONAS	731,363.35	107,677.44	0.00	839,040.79
5.1.2.2.2 PRODUCTOS ALIMENTICIOS PARA ANIMALES	223,382.59	29,726.16	0.00	253,108.75
5.1.2.2.3 UTENSILIOS PARA EL SERVICIO DE ALIMENTACIÓN	47,846.52	9,017.84	0.00	56,864.36
5.1.2.4 MATERIALES Y ARTÍCULOS DE CONSTRUCCIÓN Y DE REPARACIÓN	2,966,909.53	6,822,205.68	199,920.43	9,589,194.78
5.1.2.4.6 MATERIAL ELÉCTRICO Y ELECTRÓNICO	784,580.97	1,630,627.94	199,920.43	2,215,288.48
5.1.2.4.7 ARTÍCULOS METÁLICOS PARA LA CONSTRUCCIÓN	297,466.11	199,753.39	0.00	497,219.50

MUNICIPIO DE SAN ANDRÉS CHOLULA PUEBLA

RFC: MSA850101HL7

BALANZA DE COMPROBACIÓN DE DICIEMBRE 2015

		SALDO ANT.:	CARGOS:	ABONOS:	SALDO:
5.1.2.4.8	MATERIALES COMPLEMENTARIOS	0.00	4,965,404.16	0.00	4,965,404.16
5.1.2.4.9	OTROS MATERIALES Y ARTÍCULOS DE CONSTRUCCIÓN Y REPARACIÓN	1,884,862.45	26,420.19	0.00	1,911,282.64
5.1.2.5	PRODUCTOS QUÍMICOS, FARMACÉUTICOS Y DE LABORATORIO	4,614,109.10	949,777.53	0.00	5,563,886.63
5.1.2.5.2	FERTILIZANTES, PESTICIDAS Y OTROS AGROQUÍMICOS	123,850.00	0.00	0.00	123,850.00
5.1.2.5.3	MEDICINAS Y PRODUCTOS FARMACÉUTICOS	4,490,259.10	949,777.53	0.00	5,440,036.63
5.1.2.6	COMBUSTIBLES, LUBRICANTES Y ADITIVOS	30,256,458.29	2,608,984.25	0.00	32,865,442.54
5.1.2.6.1	COMBUSTIBLES, LUBRICANTES Y ADITIVOS	30,256,458.29	2,608,984.25	0.00	32,865,442.54
5.1.2.6.1.1	COMBUSTIBLES	29,888,709.81	2,608,984.25	0.00	32,497,694.06
5.1.2.6.1.2	LUBRICANTES Y ADITIVOS	367,748.48	0.00	0.00	367,748.48
5.1.2.7	VESTUARIO, BLANCOS, PRENDAS DE PROTECCIÓN Y ARTÍCULOS DEPORTIVOS	1,908,804.70	1,523,834.00	0.00	3,432,638.70
5.1.2.7.1	VESTUARIO Y UNIFORMES	1,606,866.21	1,360,970.00	0.00	2,967,836.21
5.1.2.7.2	PRENDAS DE SEGURIDAD Y PROTECCIÓN PERSONAL	301,938.49	162,864.00	0.00	464,802.49
5.1.2.8	MATERIALES Y SUMINISTROS PARA SEGURIDAD	580,000.00	0.00	0.00	580,000.00
5.1.2.8.2	MATERIALES DE SEGURIDAD PÚBLICA	580,000.00	0.00	0.00	580,000.00
5.1.2.9	HERRAMIENTAS, REFACCIONES Y ACCESORIOS MENORES	3,623,782.45	642,159.34	0.00	4,265,941.79
5.1.2.9.1	HERRAMIENTAS MENORES	3,623,782.45	642,159.34	0.00	4,265,941.79
5.1.3	SERVICIOS GENERALES	107,644,307.53	12,229,284.47	3,532.60	119,870,059.40
5.1.3.1	SERVICIOS BÁSICOS	25,778,678.60	3,175,413.40	0.00	28,954,092.00
5.1.3.1.1	ENERGÍA ELÉCTRICA	24,213,446.67	3,040,643.00	0.00	27,254,089.67
5.1.3.1.4	TELEFONÍA TRADICIONAL	1,559,478.37	133,117.40	0.00	1,692,595.77
5.1.3.1.8	SERVICIOS POSTALES Y TELEGRÁFICOS	5,753.56	1,653.00	0.00	7,406.56
5.1.3.2	SERVICIOS DE ARRENDAMIENTO	5,030,788.65	40,392.59	0.00	5,071,181.24
5.1.3.2.2	ARRENDAMIENTO DE EDIFICIOS	4,150,225.21	0.00	0.00	4,150,225.21
5.1.3.2.9	OTROS ARRENDAMIENTOS	880,563.44	40,392.59	0.00	920,956.03
5.1.3.3	SERVICIOS PROFESIONALES, CIENTÍFICOS Y TÉCNICOS Y OTROS SERVICIOS	13,468,192.80	4,021,851.34	0.00	17,490,044.14
5.1.3.3.1	SERVICIOS LEGALES, DE CONTABILIDAD, AUDITORÍA Y RELACIONADOS	11,607,195.87	2,195,133.08	0.00	13,802,328.95
5.1.3.3.2	SERVICIOS DE DISEÑO, ARQUITECTURA, INGENIERÍA Y ACTIVIDADES RELACIONADAS	0.00	707,695.44	0.00	707,695.44
5.1.3.3.3	SERVICIOS DE CONSULTORÍA ADMINISTRATIVA, PROCESOS, TÉCNICA Y EN TECNOLOGÍAS DE LA INFORMACIÓN	194,415.75	60,395.00	0.00	254,810.75
5.1.3.3.3.1	SERVICIOS DE INFORMÁTICA	194,415.75	60,395.00	0.00	254,810.75
5.1.3.3.9	SERVICIOS PROFESIONALES, CIENTÍFICOS Y TÉCNICOS INTEGRALES	1,666,581.18	1,058,627.82	0.00	2,725,209.00
5.1.3.4	SERVICIOS FINANCIEROS, BANCARIOS Y COMERCIALES	9,557,360.29	825,816.99	0.00	10,383,177.28
5.1.3.4.1	SERVICIOS FINANCIEROS Y BANCARIOS	961,788.56	75,731.45	0.00	1,037,520.01
5.1.3.4.4	SEGUROS DE RESPONSABILIDAD PATRIMONIAL Y FIANZAS	4,364,401.43	0.00	0.00	4,364,401.43
5.1.3.4.7	FLETES Y MANIOBRAS	107,195.00	0.00	0.00	107,195.00
5.1.3.4.9	SERVICIOS FINANCIEROS, BANCARIOS Y COMERCIALES INTEGRALES	4,123,975.30	750,085.54	0.00	4,874,060.84
5.1.3.5	SERVICIOS DE INSTALACIÓN, REPARACIÓN, MANTENIMIENTO Y CONSERVACIÓN	19,982,062.04	535,632.22	0.00	20,517,694.26
5.1.3.5.1	CONSERVACIÓN Y MANTENIMIENTO MENOR DE INMUEBLES	166,435.99	0.00	0.00	166,435.99
5.1.3.5.3	INSTALACIÓN, REPARACIÓN Y MANTENIMIENTO DE EQUIPO DE CÓMPUTO Y TECNOLOGÍAS DE LA INFORMACIÓN	691,324.09	5,078.48	0.00	696,402.57
5.1.3.5.5	REPARACIÓN Y MANTENIMIENTO DE EQUIPO DE TRANSPORTE	12,159,544.75	11,359.70	0.00	12,170,904.45
5.1.3.5.7	INSTALACIÓN, REPARACIÓN Y MANTENIMIENTO				

MUNICIPIO DE SAN ANDRÉS CHOLULA PUEBLA

RFC: MSA850101HL7

BALANZA DE COMPROBACIÓN DE DICIEMBRE 2015

	SALDO ANT.:	CARGOS:	ABONOS:	SALDO:
DE MAQUINARIA, OTROS EQUIPOS Y HERRAMIENTA	2,274,107.85	0.00	0.00	2,274,107.85
5.1.3.5.8 SERVICIOS DE LIMPIEZA Y MANEJO DE DESECHOS	4,338,946.96	515,308.04	0.00	4,854,255.00
5.1.3.5.9 SERVICIOS DE JARDINERÍA Y FUMIGACIÓN	351,702.40	3,886.00	0.00	355,588.40
5.1.3.6 SERVICIOS DE COMUNICACIÓN SOCIAL Y PUBLICIDAD	17,676,900.65	2,826,577.88	0.00	20,503,478.53
5.1.3.6.1 DIFUSIÓN POR RADIO, TELEVISIÓN Y OTROS MEDIOS DE MENSAJES SOBRE PROGRAM. Y ACTIVIDAD. GUBERNAMENTALES	14,523,999.96	2,783,676.00	0.00	17,307,675.96
5.1.3.6.2 DIFUSIÓN POR RADIO, TELEVISIÓN Y OTROS MEDIOS DE MENSAJES COMERC. PARA PROMO. LA VENTA DE Bienes o SERVICIOS	3,152,900.69	42,901.88	0.00	3,195,802.57
5.1.3.7 SERVICIOS DE TRASLADO Y VIÁTICOS	407,137.06	1,259.00	2,495.00	405,901.06
5.1.3.7.2 PASAJES TERRESTRES	29,389.00	500.00	0.00	29,889.00
5.1.3.7.2.1 PASAJES TERRESTRES NACIONALES	29,389.00	500.00	0.00	29,889.00
5.1.3.7.5 VIÁTICOS EN EL PAÍS	377,748.06	759.00	2,495.00	376,012.06
5.1.3.8 SERVICIOS OFICIALES	14,840,860.68	559,261.05	0.00	15,400,121.73
5.1.3.8.1 GASTOS DE CEREMONIAL	981,736.82	0.00	0.00	981,736.82
5.1.3.8.2 GASTOS DE ORDEN SOCIAL Y CULTURAL	13,631,845.06	549,260.05	0.00	14,181,105.11
5.1.3.8.5 GASTOS DE REPRESENTACIÓN	227,278.80	10,001.00	0.00	237,279.80
5.1.3.9 OTROS SERVICIOS GENERALES	902,326.76	243,080.00	1,037.60	1,144,369.16
5.1.3.9.4 SENTENCIAS Y RESOLUCIONES POR JUDICIALES AUTORIDAD COMPETENTE	420,197.16	0.00	1,037.60	419,159.56
5.1.3.9.9 OTROS SERVICIOS GENERALES	482,129.60	243,080.00	0.00	725,209.60
5.2 TRANSFERENCIAS, ASIGNACIONES, SUBSIDIOS Y OTRAS AYUDAS	73,150,536.29	40,587,415.87	0.00	113,737,952.16
5.2.1 TRANSFERENCIAS INTERNAS Y ASIGNACIONES AL SECTOR PÚBLICO	11,760,683.86	2,262,500.75	0.00	14,023,184.61
5.2.1.2 TRANSFERENCIAS INTERNAS AL SECTOR PÚBLICO	11,760,683.86	2,262,500.75	0.00	14,023,184.61
5.2.1.2.5 TRANSFERENCIAS OTORGADAS A ENTIDADES PARAESTATALES NO EMPRESARIALES Y NO FINANCIERAS	11,760,683.86	2,262,500.75	0.00	14,023,184.61
5.2.2 TRANSFERENCIAS AL RESTO DEL SECTOR PÚBLICO	22,411,215.12	17,474,313.73	0.00	39,885,528.85
5.2.2.1 TRANSFERENCIAS A ENTIDADES PARAESTATALES	7,641,506.94	17,131,713.61	0.00	24,773,220.55
5.2.2.1.1 TRANSFERENCIAS OTORGADAS A ENTIDADES PARAESTATALES NO EMPRESARIALES Y NO FINANCIERAS	7,641,506.94	878,927.65	0.00	8,520,434.59
5.2.2.1.3 TRANSFERENCIAS OTORGADAS PARA INSTITUCIONES PARAESTATALES PÚBLICAS FINANCIERAS	0.00	16,252,785.96	0.00	16,252,785.96
5.2.2.2 TRANSFERENCIAS A ENTIDADES FEDERATIVAS Y MUNICIPIOS	14,769,708.18	342,600.12	0.00	15,112,308.30
5.2.2.2.4 TRANSFERENCIAS OTORGADAS A ENTIDADES FEDERATIVAS Y MUNICIPIOS	14,769,708.18	342,600.12	0.00	15,112,308.30
5.2.2.2.4.2 A MUNICIPIOS	14,769,708.18	342,600.12	0.00	15,112,308.30
5.2.3 SUBSIDIOS Y SUBVENCIONES	10,900,752.93	3,241,663.09	0.00	14,142,416.02
5.2.3.1 SUBSIDIOS	10,900,752.93	3,241,663.09	0.00	14,142,416.02
5.2.3.1.9 OTROS SUBSIDIOS	10,900,752.93	3,241,663.09	0.00	14,142,416.02
5.2.4 AYUDAS SOCIALES	28,077,884.38	17,608,938.30	0.00	45,686,822.68
5.2.4.1 AYUDAS SOCIALES A PERSONAS	21,925,956.24	14,292,399.35	0.00	36,218,355.59
5.2.4.3 AYUDAS SOCIALES A INSTITUCIONES	6,126,928.14	3,316,538.95	0.00	9,443,467.09
5.2.4.3.3 AYUDAS SOCIALES A INSTITUCIONES DE ENSEÑANZA	6,126,928.14	3,224,898.95	0.00	9,351,827.09
5.2.4.3.7 AYUDAS SOCIALES A ENTIDADES DE INTERÉS PÚBLICO	0.00	91,640.00	0.00	91,640.00
5.2.4.4 AYUDAS SOCIALES POR DESASTRES NATURALES Y OTROS SINIESTROS	25,000.00	0.00	0.00	25,000.00

MUNICIPIO DE SAN ANDRÉS CHOLULA PUEBLA

RFC: MSA850101HL7

BALANZA DE COMPROBACIÓN DE DICIEMBRE 2015

		SALDO ANT.:	CARGOS:	ABONOS:	SALDO:
5.6	INVERSIÓN PÚBLICA	0.00	42,706,468.85	0.00	42,706,468.85
5.6.1	INVERSIÓN PÚBLICA NO CAPITALIZABLE	0.00	42,706,468.85	0.00	42,706,468.85
5.6.1.1	CONSTRUCCIÓN EN BIENES NO CAPITALIZABLE	0.00	42,706,468.85	0.00	42,706,468.85
5.6.1.1.2	EDIFICACIÓN NO HABITACIONAL	0.00	9,439,432.98	0.00	9,439,432.98
5.6.1.1.3	CONST. DE OBRAS PARA EL ABASTECIMIENTO DE AGUA, ELECTRICIDAD Y TELECOMUNICACIONES	0.00	2,423,150.11	0.00	2,423,150.11
5.6.1.1.4	DIVISIÓN DE TERRENOS Y CONSTRUCCIÓN DE OBRAS DE URBANIZACIÓN	0.00	5,516,218.95	0.00	5,516,218.95
5.6.1.1.5	CONSTRUCCIÓN DE VÍAS DE COMUNICACIÓN	0.00	24,801,064.30	0.00	24,801,064.30
5.6.1.1.9	TRABAJOS DE ACABADOS EN EDIFICACIONES Y OTROS TRABAJOS ESPECIALIZADOS	0.00	526,602.51	0.00	526,602.51
7	CUENTAS DE ORDEN CONTABLES	0.00	28,240,071.26	28,240,071.26	0.00
7.7	OTRAS CUENTAS DE ORDEN	0.00	28,240,071.26	28,240,071.26	0.00
7.7.1	OTRAS CUENTAS DE ORDEN	0.00	28,240,071.26	28,240,071.26	0.00
7.7.1.1	OTRAS CUENTAS DE ORDEN DEUDORAS	116,942,493.74	8,090,522.26	20,149,549.00	104,883,467.00
7.7.1.1.1	IMPUESTOS POR COBRAR	107,455,552.00	0.00	2,572,085.00	104,883,467.00
7.7.1.1.2	PARTICIPACIONES POR RECIBIR	780,378.54	8,090,522.26	8,870,900.80	0.00
7.7.1.1.4	FORTAMUN POR RECIBIR	8,706,563.20	0.00	8,706,563.20	0.00
7.7.1.2	OTRAS CUENTAS DE ORDEN ACREEDORAS	116,942,493.74	20,149,549.00	8,090,522.26	104,883,467.00
7.7.1.2.1	COBRO DE IMPUESTOS	107,455,552.00	2,572,085.00	0.00	104,883,467.00
7.7.1.2.2	RECEPCION DE PARTICIPACIONES	780,378.54	8,870,900.80	8,090,522.26	0.00
7.7.1.2.4	RECEPCION FAFOM	8,706,563.20	8,706,563.20	0.00	0.00
8	CUENTAS DE ORDEN PRESUPUESTARIAS	0.00	799,433,179.00	799,433,179.00	0.00
8.1	LEY DE INGRESOS	0.00	151,347,975.56	151,347,975.56	0.00
8.1.1	LEY DE INGRESOS ESTIMADA	430,500,000.00	0.00	0.00	430,500,000.00
8.1.1.1	LEY DE INGRESOS ESTIMADA	430,500,000.00	0.00	0.00	430,500,000.00
8.1.2	LEY DE INGRESOS POR EJECUTAR	63,016,014.44	107,181,995.00	44,165,980.56	0.00
8.1.2.1	LEY DE INGRESOS POR EJECUTAR	63,016,014.44	107,181,995.00	44,165,980.56	0.00
8.1.3	MODIFICACIONES A LA LEY DE INGRESOS ESTIMADA	134,350,209.93	42,319,511.89	49,134,226.62	127,535,495.20
8.1.3.1	AMPLIACIONES A LA LEY DE INGRESOS ESTIMADA	202,987,712.06	42,319,511.89	0.00	245,307,223.95
8.1.3.2	REDUCCIONES A LA LEY DE INGRESOS ESTIMADA	68,637,502.13	0.00	49,134,226.62	117,771,728.75
8.1.4	LEY DE INGRESOS DEVENGADA	501,834,195.49	1,846,468.67	58,047,768.38	558,035,495.20
8.1.4.1	LEY DE INGRESOS DEVENGADA	501,834,195.49	1,846,468.67	58,047,768.38	558,035,495.20
8.2	PRESUPUESTO DE EGRESOS	0.00	648,085,203.44	648,085,203.44	0.00
8.2.1	PRESUPUESTO DE EGRESOS APROBADO	430,500,000.00	0.00	0.00	430,500,000.00
8.2.1.1	PRESUPUESTO DE EGRESO APROBADO	430,500,000.00	0.00	0.00	430,500,000.00
8.2.2	PRESUPUESTO DE EGRESOS POR EJERCER	202,898,816.21	69,303,700.59	272,202,516.80	0.00
8.2.2.1	PRESUPUESTO DE EGRESOS POR EJERCER	202,898,816.21	69,303,700.59	272,202,516.80	0.00
8.2.3	MODIFICACIONES AL PRESUPUESTO DE EGRESOS APROBADO	171,497,681.98	172,732,861.71	66,580,360.33	65,345,180.60
8.2.3.1	AMPLIACIONES AL PRESUPUESTO DE EGRESOS APROBADO	325,932,314.73	0.00	66,580,360.33	392,512,675.06
8.2.3.2	REDUCCIONES AL PRESUPUESTO DE EGRESOS APROBADO	154,434,632.75	172,732,861.71	0.00	327,167,494.46
8.2.4	PRESUPUESTO DE EGRESOS COMPROMETIDO	0.00	102,192,995.35	102,192,995.35	0.00
8.2.4.1	PRESUPUESTO DE EGRESOS COMPROMETIDO	0.00	102,192,995.35	102,192,995.35	0.00
8.2.5	PRESUPUESTO DE EGRESOS DEVENGADO	0.00	102,192,995.35	102,192,995.35	0.00
8.2.5.1	PRESUPUESTO DE EGRESOS DEVENGADO	0.00	102,192,995.35	102,192,995.35	0.00
8.2.6	PRESUPUESTO DE EGRESOS EJERCIDO	0.00	102,192,995.35	102,192,995.35	0.00
8.2.6.1	PRESUPUESTO DE EGRESOS EJERCIDO	0.00	102,192,995.35	102,192,995.35	0.00
8.2.7	PRESUPUESTO DE EGRESOS PAGADO	399,098,865.77	99,469,655.09	2,723,340.26	495,845,180.60
8.2.7.1	PRESUPUESTO DE EGRESOS PAGADO	399,098,865.77	99,469,655.09	2,723,340.26	495,845,180.60

TOTAL DE LA BALANZA:

0.00 1,548,822,008.76 1,548,822,008.76 0.00

MUNICIPIO DE SAN ANDRÉS CHOLULA PUEBLA

RFC: MSA850101HL7

BALANZA DE COMPROBACIÓN DE DICIEMBRE 2015

SALDO ANT.:	CARGOS:	ABONOS:	SALDO:
-----	-----	-----	-----
=====	=====	=====	=====